Vakıf Yatırım

06 Kasım 2018 Salı

Yabancı İşlemleri [Ekim 2018]

Borsa İstanbul'da 2018 yılı Ekim ayında yabancı yatırımcılar toplam 1,53 mlr TL net satım gerçekleştirdi. Bu ay dikkati çeken gelişmeler;

- Yabancı yatırımcıların en çok net alım yaptığı hisseler ASELS (150 mn TL), AKBNK (111 mn TL), TUPRS (74 mn TL) iken en çok net satış yaptığı hisseler sırasıyla THYAO (811 mn TL), YKBNK (161 mn TL), KOZAA (137 mn TL) olarak gerçekleşmiştir.
- Bankacılık endeksi hisselerinde Ekim ayı toplamında gerçekleşen net satım miktarı 131 mn TL olarak gerçekleşirken en çok satılan banka hisseleri sırasıyla YKBNK, VAKBN, TSKB oldu.
- Yabancı Yatırımcıların Ekim ayı genelinde yaptıkları işlem hacmi miktarı 120,1 mlr TL olurken toplam işlem hacmi içindeki payları ise %34 olarak gerçekleşti.
- Yabancı yatırımcıların Ekim sonunda toplam BİST payı %62,64 olarak gerçekleşti.

Ekim 2018 Yabancı işlemleri

En Çok Alınan		En Çok Satılan		Net Alınan		Net Satılan	
Hisse	mn TL	Hisse	mn TL	Hisse	mn TL	Hisse	mn TL
GARAN	7.983,9	THYAO	8.435,3	ASELS	150,3	THYAO	-810,6
THYAO	7.624,8	GARAN	7.982,7	AKBNK	111,3	YKBNK	-161,2
AKBNK	4.436,8	AKBNK	4.325,5	TUPRS	73,9	KOZAA	-137,0
ASELS	3.194,9	HALKB	3.140,7	PETKM	68,5	KRDMD	-135,9
HALKB	3.186,0	ASELS	3.044,6	ARCLK	62,3	VAKBN	-115,6
TUPRS	2.684,6	TUPRS	2.610,7	MAVI	60,0	SODA	-103,8
EREGL	1.967,7	EREGL	2.063,0	TTKOM	57,8	EREGL	-95,3
TCELL	1.887,5	TCELL	1.863,7	EKGYO	49,8	PGSUS	-88,0
ISCTR	1.794,8	ISCTR	1.774,4	HALKB	45,3	TKFEN	-65,6
PETKM	1.766,5	PETKM	1.698,0	PARSN	31,9	TAVHL	-64,4
BIMAS	1.594,7	BIMAS	1.627,4	KOZAL	25,6	SISE	-58,4
KCHOL	1.575,4	KCHOL	1.577,8	TCELL	23,8	VESTL	-45,3
KOZAL	1.493,5	VAKBN	1.574,4	TOASO	23,3	TRKCM	-33,3
VAKBN	1.458,8	KRDMD	1.478,1	ISCTR	20,4	BIMAS	-32,7
KRDMD	1.342,2	KOZAL	1.467,9	KORDS	19,5	ZOREN	-29,6

YBB Kümülatif Yabancı işlemleri

En Çok Alınan		En Çok Satılan		Net Alınan		Net Satılan	
Hisse	mn TL	Hisse	mn TL	Hisse	mn TL	Hisse	mn TL
THYAO	73.742,8	THYAO	74.390,7	ASELS	886,8	GARAN	-1.600,4
GARAN	56.808,3	GARAN	58.408,7	TUPRS	168,8	ISCTR	-1.219,2
AKBNK	30.622,9	AKBNK	30.944,0	AKSGY	105,2	HALKB	-1.171,1
TUPRS	21.988,0	TUPRS	21.819,2	VERUS	102,9	TTKOM	-786,6
ASELS	21.201,1	ASELS	20.314,3	AYEN	94,8	PETKM	-663,2
TCELL	19.231,6	TCELL	19.536,6	ULKER	76,0	VAKBN	-662,4
HALKB	18.360,8	HALKB	19.531,9	ALBRK	74,6	THYAO	-647,9
EREGL	17.978,2	EREGL	18.278,7	ISDMR	66,7	YKBNK	-578,6
ISCTR	16.682,9	ISCTR	17.902,0	AEFES	66,2	BIMAS	-372,2
KRDMD	15.508,2	KRDMD	15.864,2	MAVI	47,7	KRDMD	-356,0
PETKM	13.664,1	PETKM	14.327,3	CEMTS	41,8	AKBNK	-321,1
KCHOL	13.355,7	KCHOL	13.371,5	ZOREN	40,7	ARCLK	-313,1
KOZAL	12.382,4	KOZAL	12.489,1	TAVHL	35,9	TCELL	-305,0
BIMAS	11.782,9	BIMAS	12.155,0	PARSN	35,4	EREGL	-300,4
SAHOL	9.698,4	SAHOL	9.796,1	KARTN	35,4	ENJSA	-248,4

Vakıf Yatırım Menkul Değerler A.Ş.
Araştırma ve Strateji Müdürlüğü
Tel: +90 212 352 35 77
e-posta: vkyarastirma@vakifyatirim.com.tr

Yabancı İşlemleri [Ekim 2018]

Vakıf Yatırım

06 Kasım 2018 Salı

mn TL	Alım	Kümüle Alım	Satım	Kümüle Satım	Net	Kümüle Net	İşlem Hacmi	XUTUM T.Hacim	Yabancı Pay
2010/12		93.153		89.994		3.160	19.211	132.999	14%
2011/12		102.482		105.523		-3.041	9.232	71.003	13%
2012/12		110.928		101.465		9.463	19.408	123.641	16%
2013/12		158.390		159.158		-768	23.678	133.640	18%
2014/12	18.704	176.575	18.955	171.668	-251	4.907	37.659	190.370	20%
2015/12	18.621	219.197	20.208	225.877	-1.587	-6.681	38.829	177.589	22%
2016/01	20.523	20.523	20.205	20.205	317	317	40.728	166.702	24%
2016/02	24.465	44.988	23.498	43.703	967	1.284	47.963	188.844	25%
2016/03	28.569	73.556	25.452	69.155	3.117	4.401	54.021	213.816	25%
2016/04	24.606	98.162	23.802	92.957	804	5.205	48.408	200.869	24%
2016/05	22.696	120.858	25.266	118.223	-2.570	2.635	47.962	178.226	27%
2016/06	19.271	140.129	20.179	138.402	-907	1.727	39.450	148.273	27%
2016/07	21.887	162.016	22.573	160.974	-685	1.042	44.460	145.581	31%
2016/08	18.821	180.838	18.753	179.727	68	1.111	37.574	149.369	25%
2016/09	17.109	197.947	16.508	196.235	601	1.712	33.617	127.352	26%
2016/10	19.607	217.554	17.957	214.192	1.650	3.362	37.563	166.779	23%
2016/11	19.886	237.440	22.089	236.281	-2.203	1.159	41.975	169.221	25%
2016/12	15.796	253.236	15.173	251.454	623	1.782	30.969	143.197	22%
2017/01	28.169	28.169	25.063	25.063	3.106	3.106	53.232	218.585	24%
2017/02	26.423	54.592	25.828	50.891	595	3.701	52.251	195.494	27%
2017/03	25.111	79.703	25.276	76.167	-165	3.536	50.387	203.112	25%
2017/04	23.746	103.449	22.669	98.836	1.078	4.614	46.415	184.678	25%
2017/05	33.835	137.285	33.296	132.131	539	5.153	67.131	247.884	27%
2017/06	25.662	162.947	24.761	156.892	902	6.055	50.423	201.506	25%
2017/07	28.282	191.229	27.580	184.472	702	6.757	55.861	234.531	24%
2017/08	31.347	222.575	30.379	214.850	968	7.725	61.725	269.955	23%
2017/09	29.637	252.212	30.731	245.582	-1.095	6.630	60.368	231.939	26%
2017/10	33.753	285.965	33.786	279.368	-33	6.597	67.539	277.184	24%
2017/11	46.491	332.456	47.171	326.539	-680	5.917	93.661	348.445	27%
2017/12	31.457	363.913	30.772	357.310	685	6.603	62.229	271.282	23%
2018/01	44.158	44.158	44.050	44.050	108	108	88.208	375.593	23%
2018/02	37.686	81.844	39.288	83.338	-1.602	-1.494	76.974	293.268	26%
2018/03	37.241	119.085	38.707	122.045	-1.467	-2.960	75.948	326.241	23%
2018/04	46.357	165.442	48.332	170.378	-1.975	-4.936	94.690	315.529	30%
2018/05	53.594	219.036	54.183	224.560	-589	-5.524	107.777	319.042	34%
2018/06	45.232	264.268	46.717	271.277	-1.485	-7.009	91.948	279.496	33%
2018/07	59.586	323.854	61.091	332.368	-1.504	-8.514	120.677	417.828	29%
2018/08	60.784	384.638	61.580	393.947	-796	-9.310	122.364	338.192	36%
2018/09	52.352	436.990	51.638	445.585	714	-8.595	103.989	341.387	30%
2018/10	59.265	496.255	60.799	506.384	-1.534	-10.129	120.064	349.791	34%

Yabancı İşlemleri [Ekim 2018]

06 Kasım 2018 Salı

Dayanıklı Tüketim Sektörü

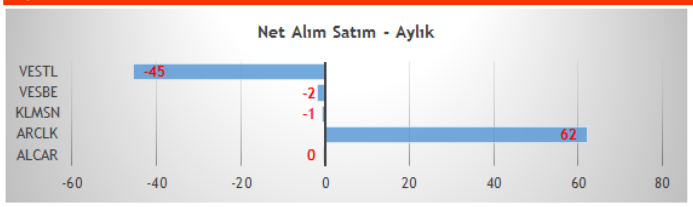

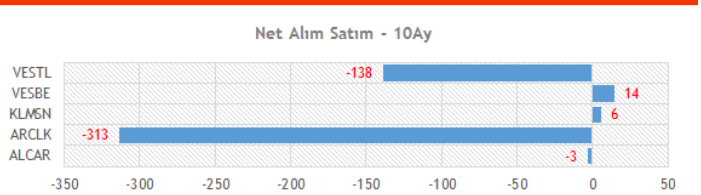

Holdingler

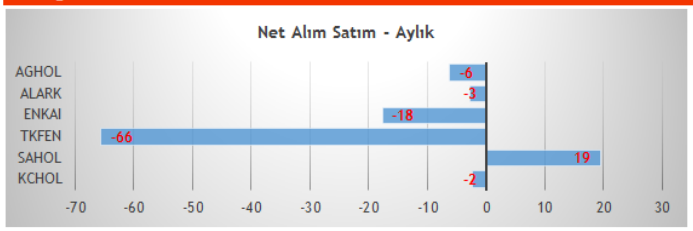

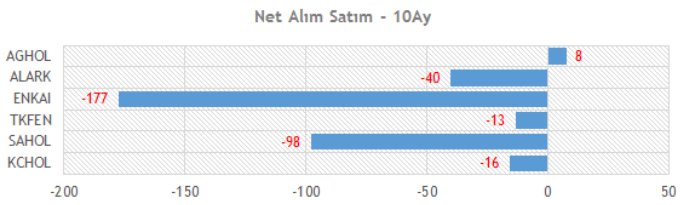

Cam Sektörü

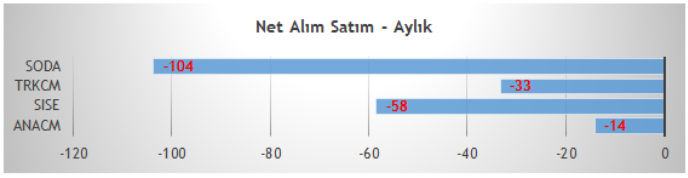

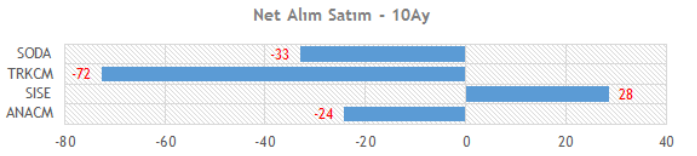

Enerji, Petrokimya, Gübre

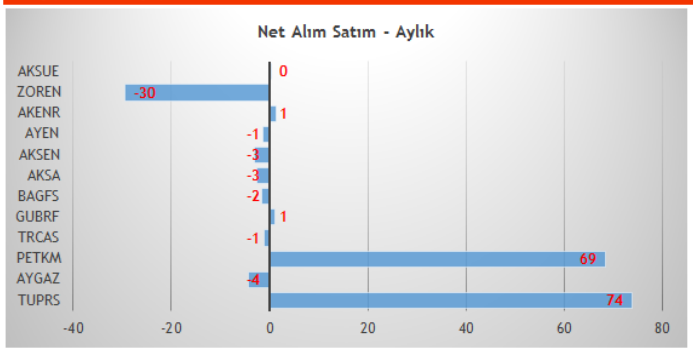

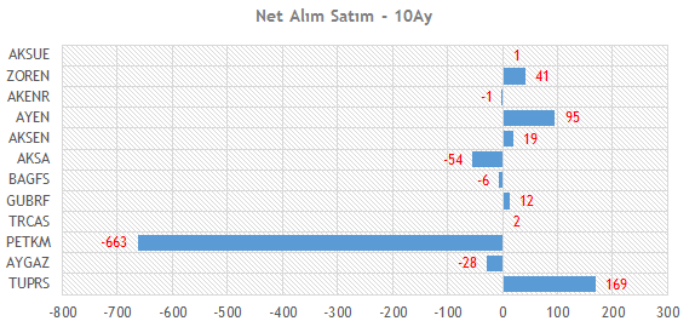

Perakende

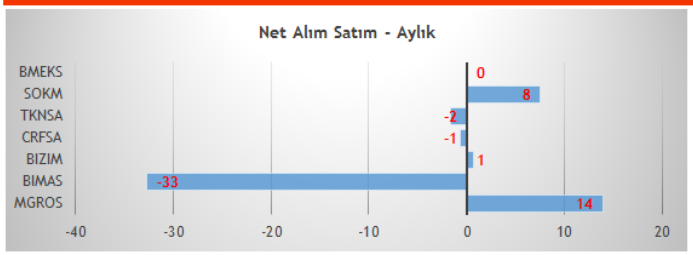

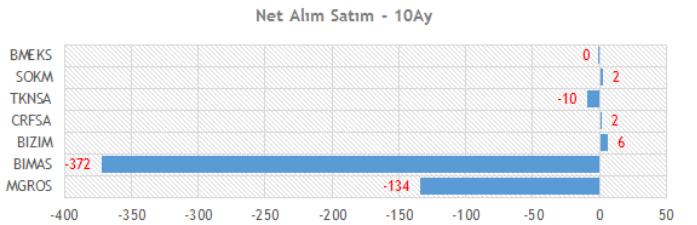

Yabancı İşlemleri [Ekim 2018]

06 Kasım 2018 Salı

Bankacılık Sektörü

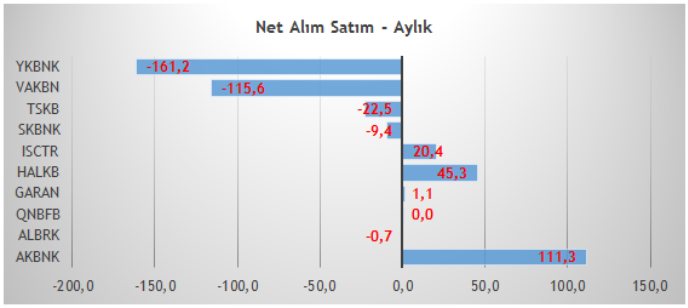

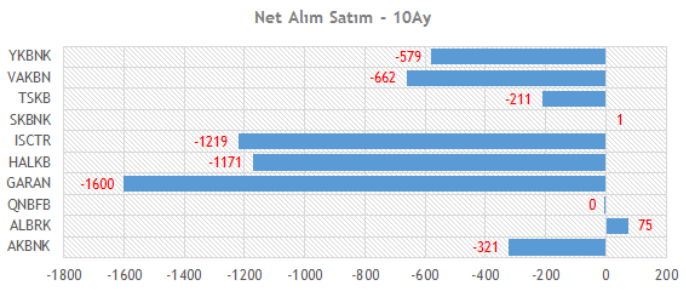

Telekom Sektörü

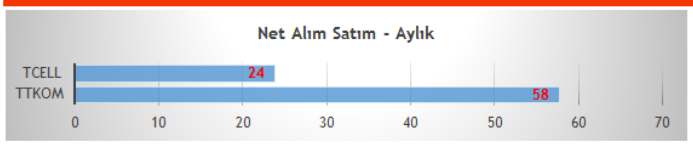

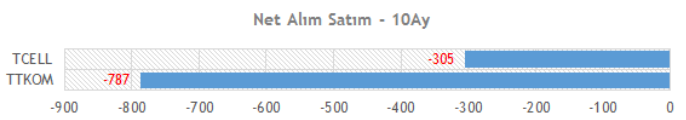

Havacılık Sektörü

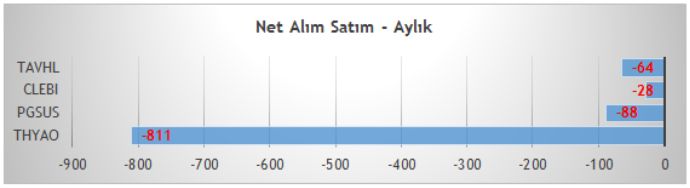

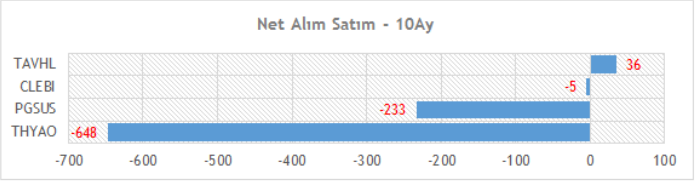

Demir Çelik Sektörü

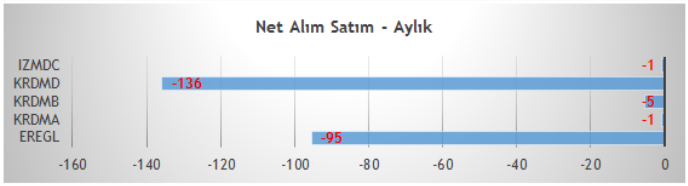

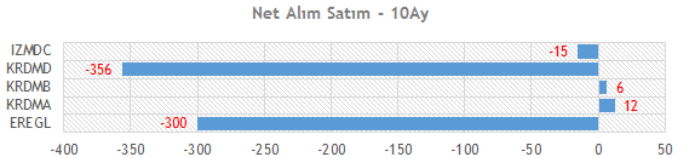

Çimento Sektörü

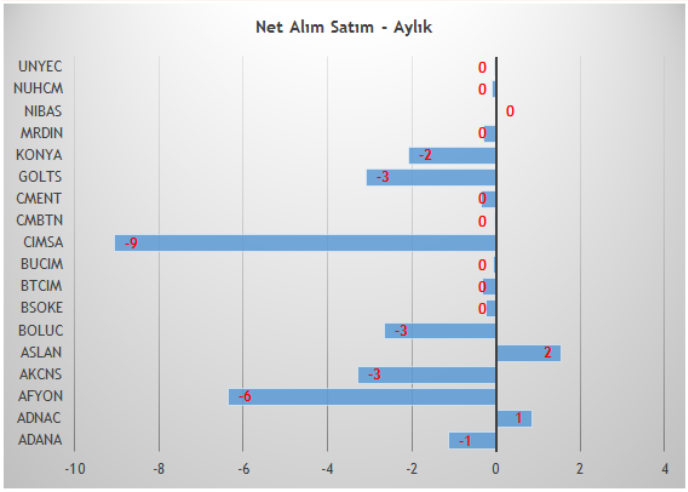

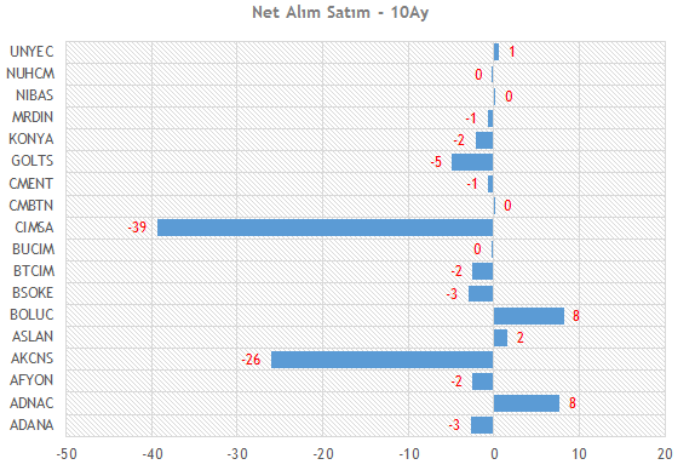

Yabancı İşlemleri [Ekim 2018]

06 Kasım 2018 Salı

BIST 30 Hisseleri

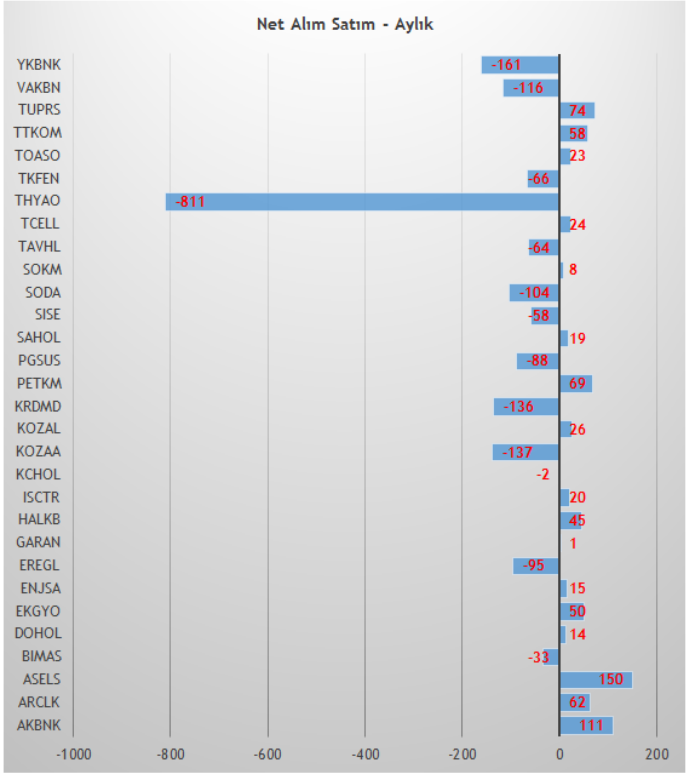

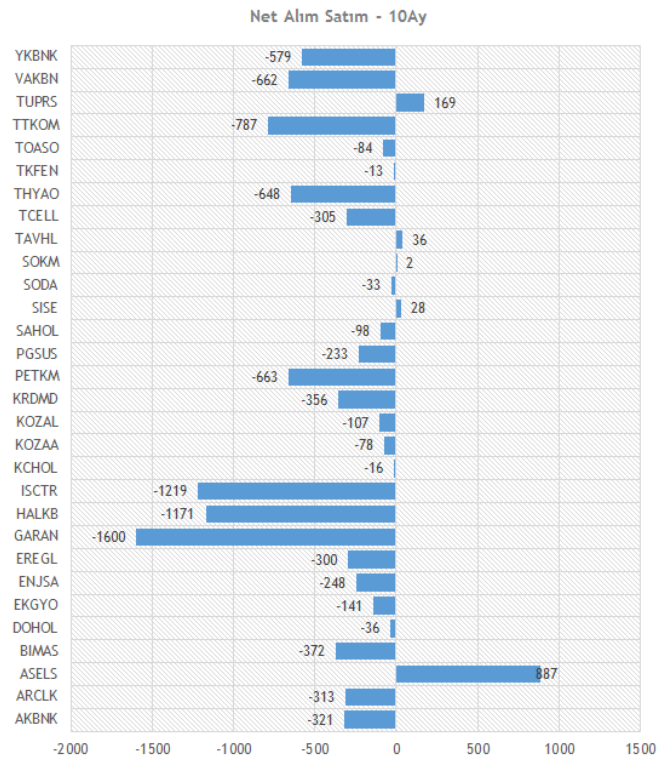

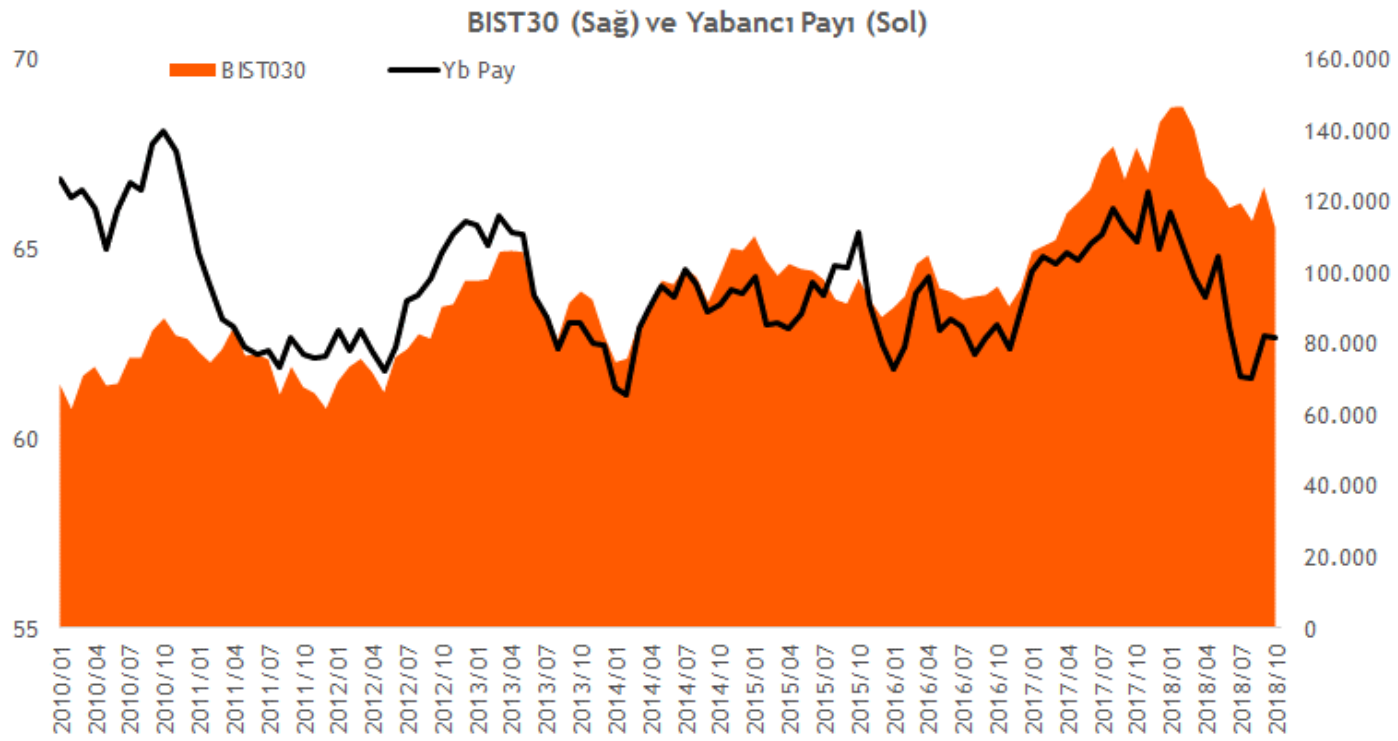

Vakıf Yatırım

VakıfBank Grubu İştirakidir.

www.vakifyatirim.com.tr | www.vkyanaliz.com

Vakıf Yatırım Araştırma ve Strateji

Sezai ŞAKLAROĞLU

Genel Müdür Yardımcısı - Hisse Senedi Strateji, SGMK

Mehmet Emin ZÜMRÜT

Direktör - Hisse Senedi Strateji, SGMK

Selahattin AYDIN SELAHATTIN.AYDIN@vakifyatirim.com.tr	Müdür	Teknik Strateji, Çimento, Cam, Demir Çelik, Taahhüt, Küçük ve Orta Ölçekli Şirketler
Mehtap İLBİ MEHTAP.ILBI@vakifyatirim.com.tr	Müdür Yardımcısı	Beyaz Eşya, Otomotiv, Perakende, Gıda-İçecek, Havacılık, Telekomünikasyon, Enerji
Tuğba SAYGIN TUGBA.SAYGIN@vakifyatirim.com.tr	Kıdemli Analist	Bankacılık, Sigortacılık, GYO, Holdingler
Nazlıcan ŞAHAN NAZLICAN.SAHAN@vakifyatirim.com.tr	Analist	Makro Ekonomi, Strateji, SGMK
Umut Deniz PAK UMUTDENİZ.PAK@vakifyatirim.com.tr	Analist	

Akat Mah. Ebulula Mardin Cad. No:18 Park Maya Sitesi F-2/A Blok
Beşiktaş 34335 ISTANBUL
+90 212 352 35 77

*Burada yer **alan** yatırım bilgi, yorum ve tavsiyeleri yatırım danışmanlığı kapsamında değildir. Yatırım danışmanlığı hizmeti; aracı kurumlar, portföy yönetim şirketleri, yatırım ve kalkınma bankaları ile müşteri arasında imzalanacak yatırım danışmanlığı sözleşmesi çerçevesinde ve yetkili kuruluşlar tarafından kişilerin risk ve getiri tercihleri dikkate alınarak kişiye özel sunulmaktadır. Burada yer alan yorum ve tavsiyeler ise genel niteliktedir. Burada yer alan yorum ve tavsiyeler, mali durumunuz ile risk ve getiri tercihlerinize uygun olmayabilir. Bu nedenle, sadece burada yer alan bilgilere dayanılarak yatırım kararı verilmesi beklentilerinize uygun sonuçlar doğurmayabilir. Gerek bu yayındaki, gerekse bu yayında kullanılan kaynaklardaki hata ve eksikliklerden ve bu yayındaki bilgilerin kullanılması sonucunda yatırımcıların ve/veya ilgili kişilerin uğrayabilecekleri doğrudan ve/veya dolaylı zararlardan, kâr yoksunluğundan, manevi zararlardan ve her ne şekil ve surette olursa olsun üçüncü kişilerin uğrayabileceği her türlü zararlardan dolayı Vakıf Yatırım Menkul Değerler A.Ş. sorumlu tutulamaz.*