

25 Ekim 2018 Perşembe

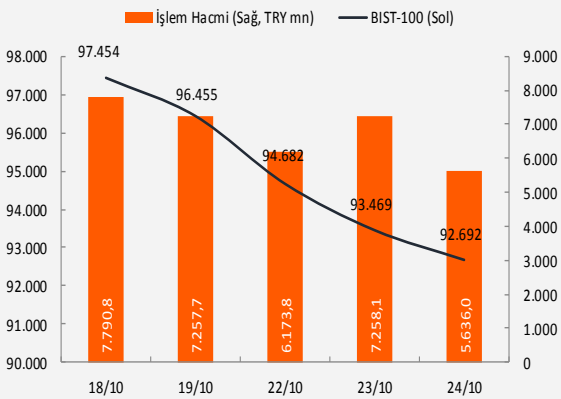
Piyasa Verileri

Endeksler		24 Ekim	%Değ.	Ybb
BIST100	▼	92.692,2	-0,8%	-19,6%
BIST030	▼	115.133,1	-0,9%	-19,0%
VIOP030 Endeks	▼	115,525	-1,2%	-20,3%
FTSE	▲	6.963,0	0,1%	-9,4%
DJI	▼	24.583,4	-2,4%	-0,6%
DAX	▼	11.191,6	-0,7%	-13,4%
RTS	▲	1.125,1	1,7%	-2,5%
Parite		24 Ekim	%Değ.	Ybb
USD/TRY	▲	5,7163	0,2%	50,3%
EUR/TRY	▲	6,5376	0,7%	43,7%
(\$+€)/TRY	▼	6,0888	-1,9%	46,2%
EUR/USD	▲	1,1407	0,1%	-4,9%
Emtia		24 Ekim	%Değ.	Ybb
Brent Petrol(bbl)	▲	75,65	0,0%	13,6%
Bakır (\$/ton)	▼	2,80	-0,7%	-14,3%
Altın (\$/ons)	▲	1.229	0,1%	-6,2%
Gümüş (\$/ons)	▲	14,76	0,6%	-13,9%

Performans ve işlem hacmi verileri

Yükselenler (%)	Düşenler (%)	Hacim (TL)
KLNMA 20%	SALIX -18%	GARAN 803
VAKFN 12%	ISGSY -11%	THYAO 789
VKGYO 12%	KPHOL -11%	HALKB 360
MNDRS 10%	ISFIN -9%	KRDMD 351
DESPC 9%	DOCO -9%	ASELS 339

BIST 100 ve işlem hacmi verileri



Piyasalara Bakış

Güne hafif alımlarla 93.800 seviyesi üzerinden başlangıç yapan endeks, yukarı yönde kalıcılık sağlayamadı. Günün sonuna doğru artan satış baskısı ile kapanış, 92.692 seviyesinden gerçekleşti.

Dün ABD borsalarında sert düşüşler görülürken, Dow Jones ve S&P 500 endeksleri yılbaşından bu yana kaydettikleri getirileri geri vererek negatif bölgeye geçti. ABD'de bilançolar yakından izlenirken, küresel büyümeye yönelik endişeler ön plana çıktı. Avrupa tarafında ise İtalya ve Almanya öncülüğünde borsalar değer kaybetti. İtalya'da bütçe endişeleri devam ederken, dün ekonomideki aktiviteye yönelik sinyal veren PMI verilerinin beklentinin altında gelmesi piyasalarda bir miktar moral bozdu.

Bugün yurt içinde ekim ayı reel kesim güven endeksi ve kapasite kullanım oranı açıklanacak. Saat 14.00'da açıklanacak TCMB Para Politikası Kurulu toplantısı kararı piyasalar tarafından yakından takip edilecek. Beklentiler TCMB'nin politika faizi olan 1 hafta vadeli repo ihalesi faizini sabit bırakması yönünde. Bugün aynı zamanda Avrupa Merkez Bankası'nın faiz kararı ve Avrupa Merkez Bankası Başkanı Draghi'nin basın toplantısı yakından izlenecek. Sabah saatlerinde Çin ve Japonya'da satıcı seyriler görüyoruz. ABD'nin pozitif, Avrupa'nın ise satıcı başlangıç yapması beklenebilir. BIST'in de güne satışlarla başlamasını bekliyoruz.

Makroekonomi & Politika Haberleri

- Önemli bir Makroekonomi & Politika haberi bulunmamaktadır.

Sektör ve Şirket Haberleri

- Akbank (AKBNK) 3Ç18 Finansal Sonuçları: TÜFEX gelirleri net faiz marjını destekledi (=)
- Bugün Garanti Bankası (GARAN) 3Ç18 finansallarını açıklayacak (=)
- Bugün Ereğli Demir Çelik (EREGL) 3Ç18 finansallarını açıklayacak (=)
- Bugün Ford Otosan (FROTO) 3Ç18 finansallarını açıklayacak (=)
- Kısa Kısa Haberler: AKGRT, SASA, TKFEN, TCELL

Takvim

Ülke	TSİ	Dönem	Veri	Beklenti	Önceki
Almanya	11:00	Eki.	IFO İş Ortamı Güven Endeksi		103,70
Türkiye	14:00		TCMB PPK Faiz Kararı Toplantısı(Haftalık Repo Faizi)	24,00%	24,00%
Türkiye	14:30	Eki.	Reel Kesim Güven Endeksi		89,60
Türkiye	14:30	Eki.	Kapasite Kullanımı		76,20%
Avro Bölgesi	14:45	Eki.	Avrupa Merkez Bankası (AMB) Faiz kararı	0,00%	0,00%
Avro Bölgesi	15:30		AMB Başkanı Draghi'nin basın toplantısı		
ABD	15:30	Eyl.	Dayanıklı Mal Siparişleri	-2,30%	4,40%
ABD	15:30		Haftalık İşsizlik Maaşı Başvuruları		
ABD	17:00	Eyl.	Bekleyen Konut Satışları - Aylık %		-1,80%
Türkiye		3Ç18	ANHYT, TKFEN, GARAN, FROTO, EREGL 3Ç18 Finansal Sonuçları		

Önemli bir Makroekonomi & Politika haberi bulunmamaktadır

Akbank (AKBNK) 3Ç18 Finansal Sonuçları: TÜFEX gelirleri net faiz marjını destekledi (=)

- Akbank 3Ç18 için beklentimizin %7, Research Turkey konsensüs tahminlerinin ise %2 altında 1,33 mlr TL net kar açıkladı. Bu rakam bir önceki çeyreğe göre %17 düşüşe, yıllık bazda ise %11 düşüşe işaret etmektedir.
- 3Ç'de kredi büyümesinde zayıf bir performans gösteren Akbank'ın kredi-mevduat oranı %93 düzeyine gerilemiştir.
- 3Ç'de bankanın artan TÜFEX gelirleri, kredi-mevduat farkındaki daralmanın Net Faiz Marjı üzerindeki olumsuz etkisini azaltırken, 2. aşamadaki karşılık giderlerinde (genel karşılıklar) kur bazlı artışın hedge edilmesi sonucunda toplam karşılık giderlerindeki artışın da net kar üzerindeki etkisi sınırlı kalmıştır.
- BDDK'nın Ağustos ayında aldığı önlemlerle birlikte TL'deki önemli değer kaybına karşın bankanın 2Ç'de %16,8 düzeyinde olan konsolide olmayan Sermaye Yeterlilik Rasyo(SYR)'su 3Ç'de %18,5'e çıkmıştır.
- Banka'nın 3Ç'de operasyonel giderleri beklentimize paralel artış gösterirken, 9 aylık dönem için yıllık bazda değişime bakıldığında %18 ile enflasyonun altında (%24,5) artış göstermiştir.

Yorum: Piyasa beklentilerine yakın gelen 3Ç sonuçlarının hisse üzerine etkisini nötr olarak değerlendiriyoruz. Son 1 aylık dönemde Akbank hisselerinin BIST-100 endeksine göre %8,2, bankacılık endeksine göre %2,1 daha iyi performans sergilediği görülmektedir. Akbank için hedef fiyatımızı 8,52 TL, Uzun Vadede ise önerimizi "AL" olarak korurken, hisse performansındaki olumlu ayrışmayı göz önünde bulundurarak, kısa vadede "Endeks Paralel Getiri" olan önerimizi "Endeks Üzeri Getiri" olarak revize ediyoruz.

Kısa Vadeli Öneri	Endeks Üzeri Getiri	Hedef Fiyat (TL)	8,52	F/K (Cari):	4,37
Uzun Vadeli Öneri	AL	Kapanış Fiyatı (TL)	6,81	F/DD (Cari):	0,66

BDDK Solo Gelir Tablosu- Özet (mın TL)	Açıklanan					Beklenti		Sapma %	
	3Ç18	2Ç18	Çeyreksel %	3Ç17	Yıllık %	VKY	Kons.	VKY	Kons.
Net Faiz Gelirleri	3.795	3.640	4%	2.490	52%	3.652		4%	
Net Ücret ve Komisyon Gelirleri	881	852	3%	689	28%	862		2%	
Net Dönem Kar	1.327	1.602	-17%	1.499	-11%	1.420	1.348	-7%	-2%
Net Faiz Marjı	4,25%	4,51%	-0,3 yp	3,49%	0,8 yp	4,21%		0 yp	
Ort. Özkaynak Karlılığı	15,1%	16,7%	-1,6 yp	16,5%	-1,4 yp	15,3%		-0,3 yp	

Kaynak: Şirket, Research Turkey, VYI Araştırma ve Strateji

Kısaltmalar: yp: yüzde puan, m.d.: mümkün değil, a.d.: anlamlı değil, Ç: Çeyrek, A: Ay, Y:Yarıyıl, VYI: Vakıf Yatırım, Kons: Konsensüs

Bugün Garanti Bankası (GARAN) 3Ç18 finansallarını açıklayacak (=)

- Garanti Bankası'nın 3Ç18'de bir önceki çeyreğe göre %18,5 düşüş ile 1,55 mlr TL (Research Turkey: 1,61 mlr TL) net kar açıklamasını bekliyoruz. 3Ç'de kredi-mevduat makasında daralmaya karşın enflasyonun yukarı yönlü revizyonu ile TÜFE'ye endeksli menkul kıymet gelirlerindeki artışın bankanın net faiz gelirlerini olumlu etkilemesini ve çeyrek bazda %14,7 artmasını bekliyoruz.
- 3Ç'de makro parametrelerin güncellenmesi ve kurdaki artışın etkisi ile bankanın karşılık giderlerinde önceki çeyreğe göre artış bekliyoruz. İhtiyatlılık çerçevesinde bankanın 500 mın TL serbest karşılık ayracağını tahmin ediyoruz. Böylece bankanın karşılık giderlerinin 3Ç'de çeyrek bazda %113 artışla 3,56 mlr TL düzeyine ulaşacağını öngörüyoruz. Ancak bankanın 3Ç'de 936 mın TL net ticari kar kaydedeceğini ve bunun da artan karşılık giderlerinin net kar üzerindeki olumsuz etkisini sınırlayacağını düşünüyoruz.

Bugün Ereğli Demir Çelik (EREGL) 3Ç18 finansallarını açıklayacak (=)

- Erdemir'in bu çeyrekte \$'ın TL karşısında güçlü olmasından hem operasyonel hem de \$ uzun pozisyonu nedeniyle finansal anlamda olumlu etkilendiğini düşünüyoruz.
- Şirketin satış hacimlerinin bu çeyrekte yurtiçinden kaynaklı olarak bir miktar (yıllık bazda yaklaşık %10) gerilemesine rağmen ürün fiyatlarının güçlü olması sayesinde yıllık bazda %70'e yakın ciro artışı bekliyoruz.
- Güçlü fiyatlama sayesinde şirketin bu çeyrekte FAVÖK marjının ise yıllık bazda yaklaşık 6 puan iyileşerek %32 olarak gerçekleşmesini öngörüyoruz.
- 1,5 mlr TL net kar tahminimiz ise yıllık bazda %88 artışa denk gelmektedir.

Bugün Ford Otosan (FROTO) 3Ç18 finansallarını açıklayacak (=)









































- Ford Otosan'ın adet bazında satışları bir önceki yılın aynı çeyreğine göre yatay kaldı; yurt dışı satışları %23 artarken yurt içi satışları yaklaşık yarı yarıya azaldı. Şirketin yurtdışı satışlarındaki artış ve TL'nin zayıflamış olması nedeniyle cirosunun yıllık bazda %40'ın üzerinde artmasını bekliyoruz.
- Yurt dışı satışlarında marjların maliyet+prim mekanizması ile korunmuş olmasına rağmen yurtiçindeki satış daralması ve üretimde düşüşle birlikte FAVÖK marjının bu çeyrekte bir miktar zayıfladığını düşünüyoruz.
- Ayrıca, şirketin € borçlarının bu çeyrekte kur farkı zararına neden olup net kardaki artışı baskılamasını bekliyoruz (Haziran sonu itibarıyla 558 mın € net döviz yükümlülük).
- Şirket için 3Ç18 net kar tahminimiz 312 mın TL olup yıllık bazda %10 düşüşe işaret ediyor.

Kısa Kısa Haberler

- **(+) Aksigorta (AKGRT):** Aksigorta'nın 2018 yılı üçüncü çeyrekte net dönem karı bir önceki çeyreğe göre %54,2, yıllık bazda %226 oranında artarak 69,1 mın TL ile piyasa beklentisinin %11 üzerinde gerçekleşti. (Research Turkey beklenti anketi: 62 mın TL). 3Ç'de hayat dışı branşta Şirket'in prim üretimi çeyreksel bazda %3,6 oranında artarak 770 mın TL olarak gerçekleşirken, teknik karının (hayat dışı) çeyreksel bazda %55,0 artış göstererek 116 mın TL'ye ulaşması net karı olumlu etkiledi. *Yorum: Şirket hisseleri son 1 ayda BIST 100 getirisinin %5,8 üzerinde, sigortacılık endeksinin ise %0,9 altında bir performans sergiledi. Açıklanan finansal sonuçların hisse performansına etkisini sınırlı pozitif olarak değerlendiriyoruz.*
- **(+) SASA Polyester (SASA):** Şirket, 3Ç18'de geçen yılın aynı dönemine göre artan net finansman giderlerine rağmen güçlü operasyonel ve net kâr büyümesi kaydetti. Net satış gelirleri yıllık bazda %56 artarak 651 mın TL ve FAVÖK'ü %241 artışla 156 mın TL oldu. Net finansman giderlerinin 15 mın TL'den 375 mın TL'ye yükselmesi net kârı baskılasa da, güçlü operasyonel kârlılık sayesinde net kârı %260 artışla 144 mın TL'ye yükseldi. *Yorum: Şirket hisseleri son 3 aylık dönemde BIST100 endeksine göre %15 negatif ayrılmış olup, sonuçların hisse fiyatına olumlu yansıtacağını tahmin ediyoruz.*
- **(=) Tekfen Holding (TKFEN):** Şirketin bugün BIST kapanışı sonrası 3Ç18 finansal sonuçlarını açıklaması bekleniyor. Research Turkey anketine göre ortalama beklenti yıllık bazda ciroda %92, FAVÖK'te %98 ve net kârda %182 artış olacağı yönündedir.
- **(+) Turkcell (TCELL):** Şirket, 3Ç18'de 50 mın TL net zarar yönündeki ortalama piyasa beklentisinin aksine yıllık bazda %60 düşüşle 241 mın TL net kâr açıkladı. Söz konusu pozitif sapmada, operasyonel performansın beklentilerden bir miktar daha iyi gerçekleşmesi ve daha düşük operasyonel olmayan giderler etkili oldu. Şirketin 3Ç18'de net satış gelirleri piyasa ortalama beklentisinin %4,5 üzerinde, yıllık bazda %26 artışla 5,8 mır TL, FAVÖK'ü ise piyasa ortalama beklentisinin %5,8 üzerinde, yıllık bazda %47 artışla 2,4 mır TL seviyesinde gerçekleşti. Türkiye abone sayısı yıllık bazda %1,6 artışla 37,8 mın olurken (faturalı hat y/y +%3,3, ön ödemeli hat -%2,5), abone başına elde edilen aylık gelir mobilde %17,2, faturalıda %14,7, ön ödemeli %20,4 ve sabit bireysel %3,4 artış gösterdi. Şirketin toplam abone sayısı ise yıllık bazda -%2 düşüşle 50,3 mın oldu. 3Ç18 sonuçlarıyla birlikte Şirket 2018 yılına ilişkin beklentilerini revize etti. Buna göre, gelir büyümesi beklentisini %16-18 aralığından %20-22 aralığına, FAVÖK marjı beklentisini %37-40 aralığından %39-41 aralığına yükseltti. *Yorum: Şirket hisselerinin son 1 ve 3 aylık dönemlerde BIST100 endeksine göre neredeyse benzer performans göstermesini de göz önünde bulundurarak, beklentilerden daha iyi 3Ç18 sonuçlarının ve yukarı yönde revize edilen Şirket beklentilerinin hisse fiyatına olumlu yansımalarını bekliyoruz.*

25 Ekim 2018 Perşembe

Şirket	BİST Kodu	Dönem	Açıklama Tarihi	Net Dönem Karı			FVAÖK		
				3Ç18	3Ç17	% Değişim	3Ç18	3Ç17	% Değişim
Akbank	AKBNK	2018/09	24.10.2018	1.327	1.499	-11%			
Akfen G.M.Y.O.	AKFGY	2018/09	24.10.2018	-209	-24	770%	27	16	66%
Aksigorta	AKGRT	2018/09	24.10.2018	69	21	226%			
Atlas Y.O.	ATLAS	2018/09	15.10.2018	1	-3	a.d.	1	-3	a.d.
Avrasya G.M.Y.O.	AVGYO	2018/09	12.10.2018	0	0	-8%	1	1	43%
Bizim Toptan Satış Magazaları	BIZIM	2018/09	22.10.2018	9	-1	a.d.	43	17	155%
Bantas Bandırma Ambalaj	BNTAS	2018/09	19.10.2018	2	1	228%	4	1	465%
Metro Yatırım Ortaklığı	MTRYO	2018/09	15.10.2018	1	1	-52%	1	1	-59%
Ege Gubre	EGGUB	2018/09	22.10.2018	-20	7	a.d.	25	11	127%
F-M İzmit Piston	FMIZP	2018/09	19.10.2018	16	4	264%	9	4	136%
Garanti Faktoring	GARFA	2018/09	24.10.2018	-19	7	a.d.			
Garanti Y.O.	GRNYO	2018/09	24.10.2018	1	0	487%	1	0	490%
Hektas	HEKTS	2018/09	22.10.2018	16	4	287%	40	5	638%
Reysas G.M.Y.O.	RYGYO	2018/09	24.10.2018	-145	-2	6983%	45	25	81%
Sasa	SASA	2018/09	24.10.2018	144	40	260%	156	46	241%
Serve Kırtasiye	SERVE	2018/09	24.10.2018	0	-1	a.d.	0	-1	-60%
Turkcell	TCELL	2018/09	24.10.2018	241	601	-60%	2.387	1.626	47%
Verusaturk Girişim Srm. Y.O.	VERTU	2018/09	19.10.2018	13	-1	a.d.	-1	-1	7%
Yeni Gimat G.M.Y.O.	YGGYO	2018/09	24.10.2018	55	36	51%	43	34	28%

Tarih	Ülke	TSİ	Dönem	Veri	Önem	Beklenti	Önceki
25 Eki.	Almanya	11:00	Eki.	IFO İş Ortamı Güven Endeksi			103,70
25 Eki.	Türkiye	14:00		TCMB PPK Faiz Kararı Toplantısı(Haftalık Repo Faizi)		24,00%	24,00%
25 Eki.	Türkiye	14:30	Eki.	Reel Kesim Güven Endeksi			89,60
25 Eki.	Türkiye	14:30	Eki.	Kapasite Kullanımı			76,20%
25 Eki.	Avro Bölgesi	14:45	Eki.	Avrupa Merkez Bankası (AMB) Faiz kararı		0,00%	0,00%
25 Eki.	Avro Bölgesi	15:30		AMB Başkanı Draghi'nin basın toplantısı			
25 Eki.	ABD	15:30	Eyl.	Toptan Stoklar- Aylık %			1,00%
25 Eki.	ABD	15:30	Eyl.	Dayanıklı Mal Siparişleri		-2,30%	4,40%
25 Eki.	ABD	15:30		Haftalık İşsizlik Maaşı Başvuruları			
25 Eki.	ABD	17:00	Eyl.	Bekleyen Konut Satışları - Aylık %			-1,80%
25 Eki.	Türkiye		3Ç18	ANHYT, TKFEN, GARAN, FROTO, EREGL 3Ç18 Finansal Sonuçları			
26 Eki.	Japonya	02:30	Eki.	Tokyo TÜFE - Yıllık %			1,30%
26 Eki.	Fransa	09:45	Eyl.	ÜFE - Yıllık %			3,70%
26 Eki.	ABD	15:30	3Ç18	GSYH - Çeyreksele(Yıllıklandırılmış)%		3,30%	4,20%
26 Eki.	ABD	15:30	3Ç18	Çekirdek Kişisel Tük. Harc. - Çeyreksele%			2,10%
26 Eki.	Avro Bölgesi	17:00		AMB Başkanı Draghi bir etkinliğe katılacak.			
26 Eki.	ABD	17:00	Eki.	Michigan Tüketici Güven Endeksi		99,50	99,00
26 Eki.	Türkiye		3Ç18	ARCLK, KRDM, EKGYO, TAVHL, TSKB, VESTL ve AVISA 3Ç18 Finansal Sonuçları			
29 Eki.	Japonya	02:50	Eyl.	Perakende Satışlar - Yıllık %		2,10%	2,70%
29 Eki.	ABD	15:30	Eyl.	Kişisel Gelir ve Harcamalar			
29 Eki.	ABD	17:30	Eki.	Dallas Fed İmalat Aktivite End.			28,10
29 Eki.	Türkiye			Borsa İstanbul tatil nedeniyle işleme kapalı olacak.			
30 Eki.	Japonya	02:30	Eyl.	İşsizlik Oranı		2,50%	2,40%
30 Eki.	Fransa	09:30	3Ç18	GSYH Çeyreksele %			0,20%
30 Eki.	Almanya	11:55	Eki.	İşsizlik Oranı %		5,20%	5,10%
30 Eki.	Avro Bölgesi	13:00	3Ç18	GSYH Çeyreksele (mevs. düzelt. %)			0,40%
30 Eki.	Avro Bölgesi	13:00	3Ç18	GSYH Yıllık (mevs. düzelt. %)			2,10%
30 Eki.	Avro Bölgesi	13:00	Eki.	Tüketici Güven Endeksi			
30 Eki.	Türkiye	14:00	Eyl.	BDDK: Bankacılık Sektörü Net Kar/Zarar Durumu			
30 Eki.	Almanya	16:00	3Ç18	TÜFE- Aylık %			0,40%
30 Eki.	Almanya	16:00	3Ç18	TÜFE- Yıllık %		2,00%	2,30%
30 Eki.	ABD	17:00	Eki.	CB Tüketici Güven Endeksi		137,90	138,40
30 Eki.	Türkiye		3Ç18	ASELS 3Ç18 Finansal Sonuçları			
31 Eki.	Japonya	02:50	Eyl.	Sanayi Üretimi- Aylık %			0,20%
31 Eki.	Çin	04:00	Eki.	CFLP PMI İmalat Dışı			54,90
31 Eki.	Çin	04:00	Eki.	CFLP PMI İmalat		51,20	50,80
31 Eki.	Japonya	06:00	Eki.	BOJ Para Politikası Toplantısı		-0,10%	-0,10%
31 Eki.	Türkiye	10:00	Eki.	Ekonomi Güven Endeksi			71,00
31 Eki.	Türkiye	10:00	Eyl.	Dış Ticaret Dengesi			-2,4 mlr \$
31 Eki.	Türkiye	10:45		TCMB Enflasyon Raporu			
31 Eki.	Fransa	10:45	Eki.	TÜFE- Yıllık %			2,20%
31 Eki.	Türkiye	11:00	Eyl.	Yabancı Ziyaretçi Sayısı - Yıllık %			15,60%
31 Eki.	Avro Bölgesi	13:00	Eyl.	İşsizlik Oranı			8,10%
31 Eki.	Avro Bölgesi	13:00	Eki.	Tahmini Tüfe-Yıllık %		2,10%	2,10%
31 Eki.	ABD	15:15	Eki.	ADP İstihdam Raporu		195 Bin	230 Bin
31 Eki.	ABD	15:30	3Ç18	İşgücü Maliyet Endeksi		0,70%	0,60%
31 Eki.	ABD	16:45	Eki.	Chicago Satınalma Yöneticileri Endeksi		60,50	60,40

Kaynak: Bloomberg, TÜİK, Foreks, VKY Araştırma & Strateji

Rapora ulaşmak için [tıklayınız...](#)

Vakıf Yatırım Araştırma ve Strateji

Sezai ŞAKLAROĞLU

Genel Müdür Yardımcısı - Hisse Senedi Strateji, SGMK

Mehmet Emin ZÜMRÜT

Direktör - Hisse Senedi Strateji, SGMK

Selahattin AYDIN

SELAHATTIN.AYDIN@vakifyatirim.com.tr

Müdür

Teknik Strateji, Çimento, Cam, Demir Çelik, Taahhüt, Küçük ve Orta Ölçekli Şirketler

Mehtap İLBİ

MEHTAP.ILBI@vakifyatirim.com.tr

Müdür Yardımcısı

Beyaz Eşya, Otomotiv, Perakende, Gıda-İçecek, Havacılık, Telekomünikasyon, Enerji

Tuğba SAYGIN

TUGBA.SAYGIN@vakifyatirim.com.tr

Kıdemli Analist

Bankacılık, Sigortacılık, GYO

Nazlıcan ŞAHAN

NAZLICAN.SAHAN@vakifyatirim.com.tr

Analist

Makro Ekonomi, Strateji, SGMK

Umut Deniz PAK

UMUTDENIZ.PAK@vakifyatirim.com.tr

Analist

Akat Mah. Ebulula Mardin Cad. No:18 Park Maya Sitesi F-2/A Blok
Beşiktaş 34335 İSTANBUL
+90 212 352 35 77

Burada yer alan yatırım bilgi, yorum ve tavsiyeleri yatırım danışmanlığı kapsamında değildir. Yatırım danışmanlığı hizmeti; aracı kurumlar, portföy yönetim şirketleri, yatırım ve kalkınma bankaları ile müşteri arasında imzalanacak yatırım danışmanlığı sözleşmesi çerçevesinde ve yetkili kuruluşlar tarafından kişilerin risk ve getiri tercihleri dikkate alınarak kişiye özel sunulmaktadır. Burada yer alan yorum ve tavsiyeler ise genel niteliktedir. Burada yer alan yorum ve tavsiyeler, mali durumunuz ile risk ve getiri tercihlerinize uygun olmayabilir. Bu nedenle, sadece burada yer alan bilgilere dayanılarak yatırım kararı verilmesi beklentilerinize uygun sonuçlar doğurmayabilir. Gerek bu yayındaki, gerekse bu yayında kullanılan kaynaklardaki hata ve eksikliklerden ve bu yayındaki bilgilerin kullanılması sonucunda yatırımcıların ve/veya ilgili kişilerin uğrayabilecekleri doğrudan ve/veya dolaylı zararlardan, kâr yoksunluğundan, manevi zararlardan ve her ne şekilde olursa olsun üçüncü kişilerin uğrayabileceği her türlü zararlardan dolayı Vakıf Yatırım Menkul Değerler A.Ş. sorumlu tutulamaz.