

18 Şubat 2019 Pazartesi

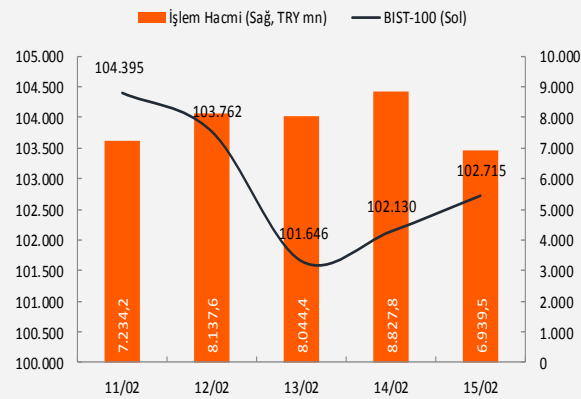
## Piyasa Verileri

Endeksler		15 Şubat	%Değ.	Ybb
BIST100	▲	102.715,0	0,6%	12,5%
BIST030	▲	129.612,0	0,6%	13,4%
VIOP030 Endeks	▲	130,850	0,8%	10,9%
FTSE	▲	7.236,7	0,6%	7,6%
DJI	▲	25.883,3	1,7%	11,0%
DAX	▲	11.299,8	1,9%	7,0%
RTS	▲	1.177,5	1,8%	10,2%
Parite		15 Şubat	%Değ.	Ybb
USD/TRY	▲	5,2797	0,2%	-0,4%
EUR/TRY	▲	5,9759	0,3%	-1,5%
(\$+€)/TRY	▼	5,6020	-0,5%	-1,1%
EUR/USD	▲	1,1312	0,1%	-1,3%
Emtia		15 Şubat	%Değ.	Ybb
Brent Petrol(bbl)	▼	66,34	0,0%	22,5%
Bakır (\$/ton)	▲	2,82	0,6%	3,6%
Altın (\$/ons)	▲	1.327	0,4%	3,6%
Gümüş (\$/ons)	▲	15,78	0,2%	1,5%

## Performans ve işlem hacmi verileri

Yükselenler (%)	Düşenler (%)	Hacim (mn TL)
METAL 18%	TATGD -8%	THYAO 1401
SALIX 14%	DMSAS -8%	GARAN 770
PSDTC 13%	TUCLK -8%	KOZAA 384
ATSYH 11%	KRSAN -7%	KRDMD 376
TIRE 11%	IHGZT -6%	ASELS 366

## BIST 100 ve işlem hacmi verileri



## Piyasalara Bakış

Haftanın son işlem gününe 102.000 seviyesinden yatay başlayan endeks, gün içinde 101.100-103.000 arasında dalgalı seyretti. Yurt dışı piyasalardaki toparlanma ile gün sonuna doğru alımlar artarken endekste kapanış 102.715 seviyesinden gerçekleşti. Endeksin haftalık bazdaki getirisi %0,26 oldu.

ABD ile Çin görüşmelerine yönelik haber akışları yurt dışı piyasaların yeniden pozitif bölgeye geçmesinde etkili oldu. Bu hafta ticaret görüşmelerinin devam etmesi beklenirken, görüşmeler öncesi hem Avrupa hem de ABD piyasaları haftayı yükselişle tamamladı.

Bugün içeride konut verileri açıklanacak. Yurt dışı piyasalarda önemli bir veri akışı görünmüyor. ABD piyasaları ise bugün kapalı olacak. Haftaya Asya piyasaları alımlarla başladı. Avrupa piyasalarının pozitif açılması bekleniyor. BİST'in de haftaya pozitif başlaması beklenebilir.

## Makroekonomi &amp; Politika Haberleri

- S&P, Türkiye'nin kredi notu ve görünümünü teyit etti
- Ocak ayında bütçe 5,1 mlr TL fazla verdi
- TCMB, zorunlu karşılıklar oranlarında indirmeye gitti (+)
- 2018 Kasım ayında işsizlik oranı %12,3 seviyesine yükseldi

## Sektör ve Şirket Haberleri

- Koç Holding (KCHOL) 4Ç18 Finansal Sonuçları: Beklentilerin üzerinde net kar (+)
- Kısa Kısa Haberler: AKGRT, ANELE, ARCLK, GUBRF, SASA
- Açıklanan Pay Geri Alım Bildirimleri: ENKAI
- Açıklanan Temettüleri: KFEIN, OTKAR
- Sermaye Hareketleri: TSPOR, BOSSA
- Takip Listesi
- Açıklanan Kârlar

## Takvim

Ülke	TSl	Dönem	Veri	Beklenti	Önceki
Türkiye	10:00	Oca.	Konut Satışları		136,8 Bin
Türkiye	10:00	Oca.	Konut Satışları- Yıllık %		2,90%
Türkiye	14:30	Ara.	Konut Fiyat Endeksi, Aylık %		0,37%
ABD			ABD borsaları tatil nedeniyle kapalı olacak.		

## S&P, Türkiye'nin kredi notu ve görünümünü teyit etti

- Uluslararası kredi derecelendirme kuruluşu Standard&Poor's (S&P), Türkiye'nin kredi notunu ve görünümünü teyit etti. Türkiye'nin finansal ve ödemeler dengesi baskılarına verdiği tepkilerin büyük ölçüde geçici olduğu belirtilen S&P, tepkilerin temel ekonomik zayıflıkları çözmekten daha çok semptomların hafifletilmesi odaklı olduğunu bildirdi.
- Sıkı finansal koşullar ve yüksek enflasyonu işaret ederek Türkiye ekonomisinin 2019'da %0,5 küçülmesini bekleyen S&P, ekonominin 2020 yılında %3,4, 2021 ve 2022 yıllarında %3,2 büyüme kaydetmesini öngörüyor.
- Kurumun açıklamasında ekonomiye olan güveni artıracak, cari açığı azaltıp enflasyonu kontrol altına alacak şeffaf bir ekonomi programının uygulanması durumunda Türkiye'nin notunun yükseltilebileceğinin altı çizildi. *Kaynak: Bloomberght.com*

## Ocak ayında bütçe 5,1 mlr TL fazla verdi

- 2018 yılı Ocak ayında 1,7 mlr TL fazla veren bütçe, 2019 yılı Ocak ayında 5,1 mlr TL fazla verdi. Ocak ayında bütçe gelirleri bir önceki yılın aynı ayına göre %66,6 oranında artarak 97 mlr TL olurken, bütçe giderleri %62,5 oranında artarak 91,9 mlr TL olarak gerçekleşti. 2018 yılı Ocak ayında 7,7 mlr TL faiz dışı fazla verilirken, 2019 yılı Ocak ayında ise 12,4 mlr TL faiz dışı fazla verildi.

## TCMB, zorunlu karşılıklar oranlarında indirim gitti (+)

- TL zorunlu karşılık oranlarının 1 yıla kadar vadeli mevduat/katılım fonları ile 3 yıla kadar (3 yıl dahil) vadeli diğer yükümlülüklerde 100 baz puan, diğer vade gruplarında 50 baz puan indirilmesine karar verdi. Ayrıca, TL zorunlu karşılıkların yurt içi yerleşiklerden toplanan işlenmiş veya hurda altın kaynaklı standart altın cinsinden tesis edilmesi imkânı üst sınırı %5'ten %10'a yükseltildi.

*Yorum: Finansal sistemde likiditeyi arttırmak için açıklanan adımların bankacılık sektöründe özellikle fonlama maliyetlerini bir miktar aşağı çekebileceği için olumlu etkileyeceğini düşünüyoruz. Pasif tarafta (mevduat ve repo) TL ağırlıklı bilanço kompozisyonuna sahip Halk Bankası'nı (HALKB) daha olumlu etkileyeceğini düşünüyoruz. Ayrıca yapılan değişiklik tüm bankaların kredi büyümesine de olumlu katkı sağlayabileceğini değerlendiriyoruz.*

## 2018 Kasım ayında işsizlik oranı %12,3 seviyesine yükseldi

- TÜİK'in açıkladığı verilere göre, işsizlik oranı 2018 Kasım ayında bir önceki yılın aynı ayına göre 2 puan yükselerek 12,3 seviyesinde gerçekleşti. Mevsim etkilerinden arındırılmış işsizlik oranı ise 0,4 puan artarak %12 oldu.
- İstihdam edilenlerin sayısı 2018 yılı Kasım döneminde, bir önceki yılın aynı dönemine göre 201 bin kişi azalarak 28 milyon 314 bin kişi, istihdam oranı ise %46,5, işgücüne katılma oranı ise %53 olarak gerçekleşti.
- 2018 Kasım ayında mevsim etkilerinden arındırılmış verilere göre tarım dışı işsizlik oranı %14,1 olarak gerçekleşirken, genç nüfusta (15-24 yaş) işsizlik oranı bir önceki yılın aynı ayına göre %22,2 oldu.

*Yorum: Kasım ayına ilişkin açıklanan işsizlik verileri, ekonomik aktivitedeki yavaşlamaya paralel işsizlikteki yükselişin devamına işaret etmektedir.*

**Koç Holding (KCHOL) 4Ç18 Finansal Sonuçları: Beklentilerin üzerinde net kar (+)**

- Koç Holding, 4Ç18 için bizim beklentimizin %50, piyasa beklentisi olan 1,5 mlr TL'nin %14 üzerinde 1,71 mlr TL (Ç/Ç:+35,0, Y/Y: +%58,8) net kar açıkladı.
- Enerji segmentinde 4Ç'de operasyonel olmayan gelirlerde artış görülmesi net karı olumlu etkilemiştir. 4Ç'de güçlü net kar artışına karşın operasyonel kar bir önceki çeyreğe göre %32,1 azaldı.
- Holding'in 3Ç18'de 330 mn \$ olan solo net nakit pozisyonu 2018 yılsonu itibariyle 427 mn \$'a ulaştı.
- Açıklanan 4Ç18 sonuçların hisse performansına sınırlı olumlu yansiyebileceğini düşünüyoruz. Koç Holding için 12 aylık hedef fiyatımızı 19,30 TL'den 19,50 TL'ye revize ediyoruz. Hisse için kısa vadede "Endekse Paralel Getiri" önerimizi korurken, uzun vadede "AL" önerimizi "TUT" olarak revize ediyoruz.

Detaylı raporu görmek için [tıklayınız.](#)

**Kısa Kısa Haberler**

- (=) **Aksigorta (AKGRT):** Aksigorta'nın 2019 yılı Ocak ayında toplam prim üretimi bir önceki aya göre %5,7, 2018 yılının aynı ayına göre %9,8 oranında artarak 441,1 mn TL düzeyinde gerçekleşmiştir.
- (=) **Anel Elektrik (ANELE):** Galataport Projesi kapsamında sözleşme imzaladığını, yapılacak işlerin toplamı KDV Hariç 91 mn TL, 12,6 mn \$ ve 9 mn € olarak belirlendiğini, projenin 2020 yılının ikinci çeyreğinin sonunda tamamlanmasının planlandığını açıkladı.
- (-) **Arçelik (ARCLK):** Şirketin serbest nakdini arttırmak, finansman giderlerini optimize etmek ve bilanço yapısını daha da güçlendirmek amacıyla 2018 yılı karından kar payı dağıtımını yapılmaması kararını 19 Mart tarihindeki genel kurul onayına sunacağını bildirdi.
- (=) **Gübre Fabrikaları (GUBRF):** Söğüt Maden sahası ilgili davada işletme ruhsatlarının şirket adına tescil kararı verilmesi amacıyla istinaf yoluna başvurulduğunu açıkladı.
- (+) **SASA Polyester (SASA):** Şirketin 4Ç18'de net kârı yıllık bazda %246 artışla 185 mn TL oldu. Şirketin cirosu 4Ç18'de yıllık bazda %36 artarak 575 mn TL'ye yükselirken, FAVÖK yıllık bazda %33 gerileyerek 53 mn TL seviyesinde oluştu. FAVÖK marjı ise yıllık bazda 10 puana yakın gerileyerek 4Ç18'de %9,3 seviyesinde gerçekleşti. *Yorum: Yılbaşından bugüne endekse göre %10 negatif ayrışan hissede, operasyonel tarafta zayıflık görülse de net kar tarafında gözlenen büyüme pozitif fiyatlanabilir.*

**Açıklanan Pay Geri Alım Bildirimleri**

Hisse	Şirket Adı	Günlük (15 Şubat)			Toplam				Program kapsamında geri alım oranı %	
		Alınan Adet (mn)	Alınan Tutar (mn TL)	Ortalama İşlem Fiyatı (TL)	Alınan Adet (mn)	Alınan Tutar (mn TL)	Ortalama İşlem Fiyatı (TL)	Sermayeye Oranı (%)	Miktar (mn)	Tutar (mn TL)
ENKAI	Enka İnşaat	0,3	1,6	4,9	1,8	8,7	5,0	0,0%	17,5%	11,6%

**Açıklanan Temettüleri**
































Hisse Adı	Tarih	HBT (brüt)	HBT (net)	Temettü Verimi	Genel Kurul Tarihi
KFEIN	-	0,08	0,07	1,1%	15.03.2019
OTKAR	25.03.2019	3,00	2,55	2,7%	18.03.2019

18 Şubat 2019 Pazartesi

## Sermaye Hareketleri

Hisse Adı	Tarih	Bedelli Oran (%)	Rüçhan Fiyat (TL)	Mevcut Sermaye (TL)	Ulaşılabak Sermaye (TL)
TSPOR	18.02.2019	200,00	1,00	100.000.000	300.000.000
BOSSA	18.02.2019	87,81	1,00	33.012.769	62.000.000

18 Şubat 2019 Pazartesi

Tarih	Ülke	TSİ	Dönem	Veri	Önem	Beklenti	Önceki
18 Şub.	Türkiye	10:00	Oca.	Konut Satışları			136,8 Bin
18 Şub.	Türkiye	10:00	Oca.	Konut Satışları- Yıllık %			2,90%
18 Şub.	Türkiye	14:30	Ara.	Konut Fiyat Endeksi, Aylık %			0,37%
18 Şub.	ABD			ABD borsaları tatil nedeniyle kapalı olacak.			
19 Şub.	İngiltere	12:30	Ara.	ILO İşsizlik Oranı (3 aylık)		4,00%	4,00%
19 Şub.	Almanya	13:00	Şub.	Zew Beklenti Endeksi			-15,00
19 Şub.	Avro Bölgesi	13:00	Şub.	Zew Beklenti Endeksi			-20,90
19 Şub.	ABD	16:50		Fed Mester konuşması			
20 Şub.	Japonya	02:50	Oca.	Dış Ticaret Dengesi		-1.029 mlr ¥	-55,3 mlr ¥
20 Şub.	Almanya	10:00	Oca.	ÜFE - Aylık %			-0,40%
20 Şub.	Türkiye	10:00	Şub.	Tüketici Güven Endeksi			58,50
20 Şub.	Avro Bölgesi	18:00	Şub.	Tüketici Güven Endeksi			-7,90
20 Şub.	ABD	22:00		FOMC Toplantı Tutanakları (28-29 Ocak)			
20 Şub.	Türkiye			TCELL, BRISA ve KORDS 4Ç18 Finansal Sonuçları			
21 Şub.	Almanya	10:00	Oca.	TÜFE- Yıllık %			1,4%
21 Şub.	Fransa	10:45	Oca.	TÜFE- Yıllık %			1,2%
21 Şub.	Almanya	11:30	Şub.	Markit/BME PMI İmalat			49,70
21 Şub.	Avro Bölgesi	12:00	Şub.	Markit PMI İmalat		50,50	50,50
21 Şub.	Avro Bölgesi	12:00	Şub.	Markit PMI İmalat Dışı		51,40	51,20
21 Şub.	Avro Bölgesi	12:00	Şub.	Markit PMI Bileşik			51,00
21 Şub.	Avro Bölgesi	15:30	Oca.	AMB Toplantı Tutanakları			
21 Şub.	ABD	15:50		Fed Bostic konuşması			
21 Şub.	ABD	16:30	Şub.	Philadelphia FED İmalat Endeksi		14,5	17,0
21 Şub.	ABD	16:30	16 Şub.	Haftalık İşsizlik Maaşı Başvuruları			239 Bin
21 Şub.	ABD	16:30	Oca.	Dayanıklı Mal Siparişleri		1,70%	0,70%
21 Şub.	ABD	17:45	Şub.	Markit PMI İmalat		55,00	54,90
21 Şub.	ABD	17:45	Şub.	Markit PMI İmalat Dışı			54,20
21 Şub.	ABD	18:00	Oca.	CB Öncü Göstergeler Endeksi %		0,20%	-0,10%
21 Şub.	ABD	18:00	Oca.	2. EL Konut Satışları		5,0 mn	4,99 mn
21 Şub.	Türkiye			SAHOL ve TKFEN 4Ç18 Finansal Sonuçları			
22 Şub.	Japonya	02:30	Oca.	TÜFE - Yıllık %		0,20%	0,30%
22 Şub.	Almanya	10:00	4Ç18	GSYH Çeyreksele (mevs. düzelt. %)			0,0%
22 Şub.	Almanya	10:00	4Ç18	GSYH Yıllık %			0,9%
22 Şub.	Türkiye	10:00	Şub.	Reel Kesim Güven Endeksi			93,00
22 Şub.	Türkiye	10:00	Şub.	Kapasite Kullanımı			74,4%
22 Şub.	Türkiye	10:00	Şub.	Sektörel Güven Endeksleri			
22 Şub.	Almanya	12:00	Şub.	IFO İş Ortamı Güven Endeksi		99,00	99,10
22 Şub.	Avro Bölgesi	13:00	Oca.	TÜFE- Yıllık %		1,40%	1,60%
22 Şub.	ABD	18:15		Fed Williams konuşması			
22 Şub.	Avro Bölgesi	18:30		AMB Başkanı Draghi'nin konuşması			
22 Şub.	ABD	21:30		Fed Bullard, Harker, Quarles konuşmaları			

Kaynak: Bloomberg, TÜİK, Foreks, VKY Araştırma &amp; Strateji

Rapora ulaşmak için [tıklayınız...](#)

	PD (mn TL)	Hisse Fiyatı (TL)	3A ort. hacim (TLmn)	Uzun Vade Öneri	Kısa Vade Öneri	Hedef Fiyat	Getiri Potansiyeli
<b>Bankacılık</b>							
AKBNK	34.944	6,72	294	TUT	EÜG	7,60	13%
GARAN	37.254	8,87	794	TUT	EÜG	10,00	13%
HALKB	9.013	7,21	277	AL	EPG	9,40	30%
ISCTR	26.055	5,79	196	AL	EÜG	6,78	17%
YKBANK	17.063	2,02	158	AL	EÜG	2,51	24%
ALBRK	1.665	1,85	20	TUT	EPG	1,58	-15%
TSKB	2.352	0,84	29	AL	EÜG	1,17	39%
<b>Cam</b>							
ANACM	2.430	3,24	7	AL	EÜG	4,29	32%
SODA	6.920	6,92	37	AL	EÜG	10,38	50%
TRKCM	4.638	3,71	24	TUT	EPG	4,09	10%
<b>Çimento</b>							
CIMSA	1.070	7,92	3	TUT	EPG	9,03	14%
AKCNS	1.524	7,96	2	TUT	EPG	9,10	14%
BOLUC	507	3,54	0	TUT	EPG	4,30	21%
<b>Dayanıklı Tüketim</b>							
ARCLK	13.785	20,40	38	TUT	EPG	21,00	3%
VESTL	2.130	6,35	43	TUT	EPG	7,00	10%
<b>Demir-Çelik</b>							
EREGL	30.065	8,59	179	AL	EÜG	10,18	19%
KRDMD	1.826	2,34	304	AL	EPG	3,25	39%
<b>Gayrimenkul</b>							
TRGYO	1.770	1,77	1	AL	EÜG	2,35	33%
EKGYO	5.320	1,40	70	AL	EÜG	2,87	105%
ISGYO	1.035	1,08	7	TUT	EPG	1,06	-2%
<b>Havacılık</b>							
TAVHL	9.918	27,30	38	AL	EÜG	38,00	39%
THYAO	18.892	13,69	884	AL	EÜG	25,40	86%
PGSUS	2.938	28,72	43	AL	EÜG	33,40	16%
<b>Holding</b>							
KCHOL	44.759	17,65	51	TUT	EPG	19,50	10%
SAHOL	18.751	9,19	69	AL	EPG	10,30	12%
SISE	15.053	6,69	42	TUT	EPG	6,35	-5%
<b>Savunma</b>							
ASELS	27.748	24,34	333	AL	EÜG	35,70	47%
OTKAR	2.688	112,00	8	TUT	EPG	110,00	-2%
<b>Otomotiv</b>							
FROTO	18.633	53,10	22	TUT	EPG	62,50	18%
TOASO	9.510	19,02	32	AL	EPG	25,55	34%
DOAS	1.023	4,65	2	TUT	EPG	5,00	8%
<b>Perakende</b>							
BIZIM	449	7,49	1	AL	EÜG	9,00	20%
BIMAS	28.569	94,10	79	TUT	EPG	98,20	4%
MGROS	2.839	15,68	22	AL	EÜG	32,10	105%

EÜG: Endeks Üzeri Getiri

EPG: Endekse Paralel Getiri

EAG: Endeks Altında Getiri

18 Şubat 2019 Pazartesi

Şirket	BİST Kodu	Dönem	Açıklama Tarihi	Net Dönem Karı			FVAÖK		
				4Ç18	4Ç17	% Değişim	4Ç18	4Ç17	% Değişim
Afyon Cimento	AFYON	2018/12	15.02.2019	-7	28	a.d.	6	22	-71%
Akbank	AKBNK	2018/12	31.01.2019	1.051	1.524	-31%			
Aksigorta	AKGRT	2018/12	08.02.2019	62	41	52%			
Aksa	AKSA	2018/12	14.02.2019	191	71	169%	75	145	-48%
Anadolu Cam	ANACM	2018/12	31.01.2019	74	14	429%	200	169	18%
Anadolu Hayat Emek.	ANHYT	2018/12	31.01.2019	54	56	-3%			
Anadolu Sigorta	ANSGR	2018/12	01.02.2019	75	85	-12%			
Arcelik	ARCLK	2018/12	30.01.2019	280	90	211%	881	429	106%
Arena Bilgisayar	ARENA	2018/12	05.02.2019	15	-2	a.d.	10	8	30%
Arti Yatirim Holding	ARTI	2018/12	24.01.2019	1	-2	a.d.	2	1	15%
Atlas Y.O.	ATLAS	2018/12	25.01.2019	-5	4	a.d.	-5	4	a.d.
Avrasya G.M.Y.O.	AVGYO	2018/12	12.02.2019	6	18	-63%	1	1	52%
Avrupa Yatirim Holding	AVHOL	2018/12	15.02.2019						
Avivasa Emeklilik	AVISA	2018/12	08.02.2019	49	28	76%			
Aygaz	AYGAZ	2018/12	13.02.2019	-87	85	a.d.	-104	69	a.d.
Ral Yatirim Holding	RALYH	2018/12	24.01.2019	1	1	-37%	1	0	a.d.
Bilici Yatirim	BLCYT	2018/12	12.02.2019	13	4	216%	17	16	8%
Bossa	BOSSA	2018/12	15.02.2019	62	20	214%	28	27	4%
Cemtas	CEMTS	2018/12	08.02.2019	12	17	-29%	31	20	53%
Denizli Cam	DENCM	2018/12	01.02.2019	1	3	-65%	3	7	-63%
Denizbank	DENIZ	2018/12			475				
Datagate Bilgisayar	DGATE	2018/12	15.02.2019	7	12	-45%	4	13	-71%
Dogus Otomotiv	DOAS	2018/12	14.02.2019	4	41	-90%	155	175	-11%
Deniz G.M.Y.O.	DZGYO	2018/12	08.02.2019	26	9	197%	1	1	21%
Metro Yatirim Ortakligi	MTRYO	2018/12	06.02.2019	-3	1	a.d.	-3	1	a.d.
Erbosan	ERBOS	2018/12	13.02.2019	16	14	15%	16	13	22%
Eregli Demir Celik	EREGL	2018/12	07.02.2019	1.684	1.192	41%	2.216	1.726	28%
Euro Trend Y.O.	ETYAT	2018/12	12.02.2019	0	0	a.d.	0	0	a.d.
Euro Kapital Y.O.	EUKYO	2018/12	12.02.2019	0	0	a.d.	0	0	a.d.
Euro Yat. Ort.	EUYO	2018/12	12.02.2019	-1	0	a.d.	0	0	a.d.
Qnb Finans Finansal Kiralama	QNBFL	2018/12	31.01.2019	-25	16	a.d.			
Qnb Finansbank	QNBFB	2018/12	04.02.2019	661	371	78%			
Ford Otosan	FROTO	2018/12	12.02.2019	411	510	-19%	818	595	38%
Garanti Bankasi	GARAN	2018/12	31.01.2019	1.062	1.699	-38%			
Garanti Faktoring	GARFA	2018/12	30.01.2019	-39	6	a.d.			
Garanti Y.O.	GRNYO	2018/12	31.01.2019	1	1	0%	1	1	2%
Halk Bankasi	HALKB	2018/12	14.02.2019	317	715	-56%			
Halk Sigorta	HALKS	2018/12	14.02.2019						
Hektas	HEKTS	2018/12	08.02.2019	16	2	686%	33	5	539%
Halk G.M.Y.O.	HLGYO	2018/12	14.02.2019	323	215	50%	17	12	43%
Icbc Turkey Bank	ICBCT	2018/12			-6				
Is Bankasi (A)	ISATR	2018/12	08.02.2019	0	0	34%			
Is Bankasi (B)	ISBTR	2018/12	08.02.2019	0	0	34%			
Is Bankasi (C)	ISCTR	2018/12	08.02.2019	2.196	1.644	34%			
Iskenderun Demir Ve Celik	ISDMR	2018/12	07.02.2019	1.147	834	37%	1.423	1.164	22%
Is Finansal Kiralama	ISFIN	2018/12	01.02.2019	103	27	279%			
Is Girişim Sırmı. Y.O.	ISGSY	2018/12	01.02.2019	1	-1	a.d.	1	-1	a.d.
Is G.M.Y.O.	ISGYO	2018/12	31.01.2019	250	87	187%	35	28	22%
Is Yatirim	ISMEN	2018/12	05.02.2019	72	44	62%	135	59	130%
Is Y.O.	ISYAT	2018/12	01.02.2019	13	5	182%	14	5	190%
Koc Holding	KCHOL	2018/12	15.02.2019	1.710	1.077	59%	3.325	2.023	64%
Türkiye Kalkınma Ve Yatirim Bankasi	KLNMA	2018/12	07.02.2019	132	24	455%			
Karsusan Karadeniz Su Urunleri	KRSAN	2018/12	14.02.2019	0	0	a.d.	1	0	a.d.
Lider Faktoring	LIDFA	2018/12	14.02.2019	-18	-9	95%			
Link Bilgisayar	LINK	2018/12	07.02.2019	2	3	-42%	4	3	27%
Lokman Hekim	LKMNH	2018/12	13.02.2019	3	3	-2%	11	8	37%
Logo Yazılım	LOGO	2018/12	13.02.2019	15	13	20%	23	20	16%
Marmaris Altinyunus	MAALT	2018/12	04.02.2019	1	1	27%	0	1	-87%
Idealist Danismanlik	IDEAS	2018/12	12.02.2019						
Orge Enerji	ORGE	2018/12	13.02.2019	24	6	297%	17	5	207%

18 Şubat 2019 Pazartesi

Şirket	BİST Kodu	Dönem	Açıklama Tarihi	Net Dönem Karı			FVAÖK		
				4Ç18	4Ç17	% Değişim	4Ç18	4Ç17	% Değişim
Otokar	OTKAR	2018/12	06.02.2019	250	49	414%	232	47	394%
Oyak Y.O.	OYAYO	2018/12	31.01.2019	1	1	113%			
Plastik Akıllı Kart	PKART	2018/12	13.02.2019	2	2	-9%	3	3	-22%
Reysas G.M.Y.O.	RYGYO	2018/12	15.02.2019	406	110	268%	34	28	21%
Serve Film Produksiyon Eglence	SERVE	2018/12	24.01.2019	1	-1	a.d.	2	-1	a.d.
Silverline Endüstri Ve Ticaret	SILVR	2018/12	14.02.2019	-1	3	a.d.	-5	3	a.d.
Sise Cam	SISE	2018/12	01.02.2019	244	358	-32%	905	624	45%
Sekerbank	SKBNK	2018/12			39				
Soda Sanayii	SODA	2018/12	31.01.2019	81	238	-66%	233	158	48%
Tat Gıda	TATGD	2018/12	14.02.2019	8	23	-66%	6	22	-73%
Tav Havalimanları	TAVHL	2018/12	13.02.2019	323	59	445%	839	674	25%
Tofas Otomobil Fab.	TOASO	2018/12	07.02.2019	327	424	-23%	641	656	-2%
Trakya Cam	TRKCM	2018/12	31.01.2019	178	193	-8%	343	219	57%
T.S.K.B. G.M.Y.O.	TSGYO	2018/12	30.01.2019	94	7	1306%	3	2	53%
T.S.K.B.	TSKB	2018/12	01.02.2019	170	143	18%			
Türk Telekom	TTKOM	2018/12	30.01.2019	2.215	-113	a.d.	2.232	1.672	33%
Türk Traktor	TTRAK	2018/12	11.02.2019	74	104	-29%	110	137	-20%
Tupras	TUPRS	2018/12	13.02.2019	1.766	493	258%	1.743	1.190	47%
Ulaslar Turizm	ULAS	2018/12	29.01.2019	-2	0	7173%	0	0	7%
Usak Seramik	USAK	2018/12	15.02.2019	-2	0	a.d.	20	16	30%
T. Vakıflar Bankası	VAKBN	2018/12	13.02.2019	1.044	901	16%			
Vakıf Fin. Kir.	VAKFN	2018/12	14.02.2019	4	11	-68%			
Yapı Ve Kredi Bankası	YKBNK	2018/12	01.02.2019	1.081	880	23%			
Yapı Kredi Koray G.M.Y.O.	YKGYO	2018/12	28.01.2019	9	2	273%	0	-1	-74%





VakıfBank Grubu İştirakidir.

[www.vakifyatirim.com.tr](http://www.vakifyatirim.com.tr) | [www.vkyanaliz.com](http://www.vkyanaliz.com)

## Vakıf Yatırım Araştırma ve Strateji

Sezai ŞAKLAROĞLU, ACIFE

Genel Müdür Yardımcısı - Hisse Senedi Strateji, SGMK

Mehmet Emin ZÜMRÜT, CIFE

Direktör - Hisse Senedi Strateji, SGMK

**Selahattin AYDIN**

SELAHATTIN.AYDIN@vakifyatirim.com.tr

Müdür

Teknik Strateji, Çimento, Cam, Demir Çelik, Taahhüt, Küçük ve Orta Ölçekli Şirketler

**Mehtap İLBİ**

MEHTAP.ILBI@vakifyatirim.com.tr

Müdür Yardımcısı

Savunma, Havacılık, Perakende, Gıda-İçecek, Beyaz Eşya, Otomotiv, Enerji, Telekomünikasyon

**Tuğba SAYGIN**

TUGBA.SAYGIN@vakifyatirim.com.tr

Kıdemli Analist

Bankacılık, Sigortacılık, GYO, Holdingler

**Nazlıcan ŞAHAN**

NAZLICAN.SAHAN@vakifyatirim.com.tr

Analist

Makro Ekonomi, Strateji, SGMK

**Umut Deniz PAK**

UMUTDENIZ.PAK@vakifyatirim.com.tr

Analist

Akat Mah. Ebulula Mardin Cad. No:18 Park Maya Sitesi F-2/A Blok  
Beşiktaş 34335 İSTANBUL  
+90 212 352 35 77

Burada yer alan yatırım bilgi, yorum ve tavsiyeleri yatırım danışmanlığı kapsamında değildir. Yatırım danışmanlığı hizmeti; aracı kurumlar, portföy yönetim şirketleri, yatırım ve kalkınma bankaları ile müşteri arasında imzalanacak yatırım danışmanlığı sözleşmesi çerçevesinde ve yetkili kuruluşlar tarafından kişilerin risk ve getiri tercihleri dikkate alınarak kişiye özel sunulmaktadır. Burada yer alan yorum ve tavsiyeler ise genel niteliktedir. Burada yer alan yorum ve tavsiyeler, mali durumunuz ile risk ve getiri tercihlerinize uygun olmayabilir. Bu nedenle, sadece burada yer alan bilgilere dayanılarak yatırım kararı verilmesi beklentilerinize uygun sonuçlar doğurmayabilir. Gerek bu yayındaki, gerekse bu yayında kullanılan kaynaklardaki hata ve eksikliklerden ve bu yayındaki bilgilerin kullanılması sonucunda yatırımcıların ve/veya ilgili kişilerin uğrayabilecekleri doğrudan ve/veya dolaylı zararlardan, kâr yoksunluğundan, manevi zararlardan ve her ne şekilde ve surette olursa olsun üçüncü kişilerin uğrayabileceği her türlü zararlardan dolayı Vakıf Yatırım Menkul Değerler A.Ş. sorumlu tutulamaz.