

28 Şubat 2019 Perşembe

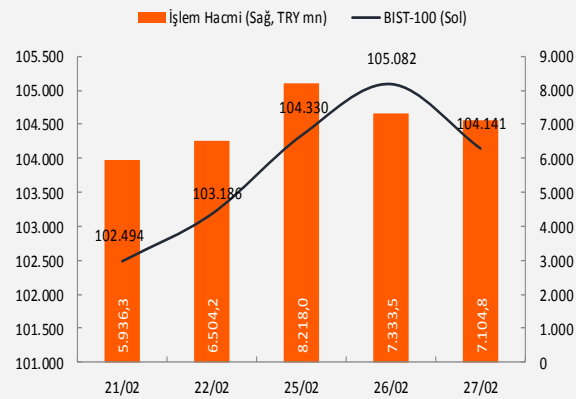
## Piyasa Verileri

Endeksler		27 Şubat	%Değ.	Ybb
BIST100	▼	104.141,0	-0,9%	14,1%
BIST030	▼	130.758,4	-0,9%	14,4%
VIOP030 Endeks	▼	130,825	-1,2%	10,9%
FTSE	▼	7.107,2	-0,6%	5,6%
DJI	▼	25.985,2	-0,3%	11,4%
DAX	▼	11.487,3	-0,5%	8,8%
RTS	▼	1.191,0	-0,2%	11,4%
Parite		27 Şubat	%Değ.	Ybb
USD/TRY	▲	5,3212	0,0%	0,2%
EUR/TRY	▲	6,0644	0,2%	0,0%
(\$+€)/TRY	▲	5,6573	0,0%	-0,1%
EUR/USD	▲	1,1376	0,1%	-0,7%
Emtia		27 Şubat	%Değ.	Ybb
Brent Petrol(bbl)	▼	66,28	-0,2%	22,4%
Bakır (\$/ton)	▼	2,96	-0,4%	8,4%
Altın (\$/ons)	▼	1.320	-0,1%	3,0%
Gümüş (\$/ons)	▲	15,78	0,1%	1,5%

## Performans ve işlem hacmi verileri

Yükselenler (%)	Düşenler (%)	Hacim (mn TL)
BNTAS 20%	IHLGM -8%	THYAO 839
FORMT 20%	QNBFL -8%	VESTL 743
IHYAY 20%	KARTN -7%	GARAN 627
FONET 19%	IEYHO -7%	KRDM 616
IHEVA 18%	METRO -5%	ASELS 583

## BIST 100 ve işlem hacmi verileri



## Piyasalara Bakış

Güne 105.000 üzerinden başlayan endeks, gün içinde dalgalı bir seyir izledi. Satış baskısıyla 104.000 üzerine kadar geri çekilen endeks, kapanışını da 104.141 seviyesinden gerçekleştirdi.

Gün içinde yurt dışı piyasalarda gözlenen kararsız seyir kapanışlara da yansdı. Hem Avrupa hem de ABD piyasalarında satış ağırlıklı kapanış izledik.

Yurt içinde bugün dış ticaret dengesi verilerini izleyeceğiz. Yurt dışında ise en önemli veri ABD'de açıklanacak olan 4Ç18 büyümesi olacaktır. Sabah Asya piyasalarında satış ağırlıklı bir seyir görüyoruz. Avrupa ve ABD piyasalarının ise güne yatay negatif bir başlangıç yapması bekleniyor. BİST tarafında ise yatay bir açılış beklemekteyiz.

## Makroekonomi &amp; Politika Haberleri

- TÜİK ekonomik güven endeksi şubat ayında artış gösterdi

## Sektör ve Şirket Haberleri

- Kısa Kısa Haberler:** AKBNK, ASUZU, BİZİM, CCOLA, GARAN, ISGYO, KORDS, TCELL, TSKB, TSGYO
- Açıklanan Pay Geri Alım Bildirimleri:** ENKAI
- Açıklanan Temettüleri:** AKMGY, ALKIM, AKCNS, CCOLA, KARTN, SODSN, TBORG, YGGYO
- Takip Listesi**
- Açıklanan Kârlar**

## Takvim

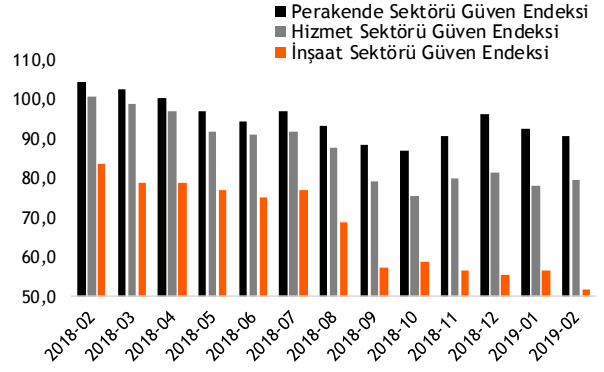
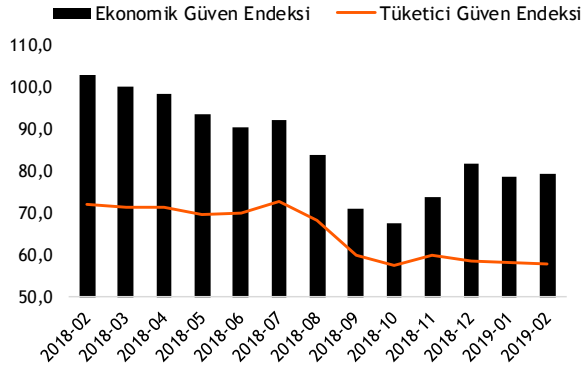
Tarih	Ülke	TSİ	Dönem	Veri	Beklenti	Önceki
28 Şub.	Türkiye	10:00	Oca.	Dış Ticaret Dengesi	-2,50 mlr \$	-2,67 mlr \$
28 Şub.	Fransa	10:45	Şub.	TÜFE- Yıllık %	1,60%	1,20%
28 Şub.	Fransa	10:45	4Ç18	GSYH Yıllık %	0,90%	0,90%
28 Şub.	Türkiye	11:00	Oca.	Yabancı Ziyaretçi Sayısı		14,50%
28 Şub.	Almanya	16:00	Şub.	TÜFE- Yıllık %	1,50%	1,40%
28 Şub.	ABD	16:30		Haftalık İşsizlik Maaşı Başvuruları		216 Bin
28 Şub.	ABD	16:30	4Ç18	GSYH - Çeyrekse (Yıllıklandırılmış)%	2,50%	3,40%
28 Şub.	ABD	17:45	Şub.	Chicago Satınalma Yöneticileri Endeksi	58,0	56,70
28 Şub.	ABD			Gün içinde Fed üyelerinin konuşmaları izlenecek.		

## TÜİK ekonomik güven endeksi şubat ayında artış gösterdi

- Ekonomik Güven Endeksi 2019 Şubat ayında, Ocak ayına göre %1,2 artış göstererek 78,5 değerinden 79,4 değerine yükseldi. Şubat ayında reel kesim ve hizmet sektörü güven endeksleri yükselirken, tüketici, perakende ticaret ve inşaat sektörü güven endekslerinde gerileme görüldü.

## Ekonomik Güven Endeksi

## Sektörel Güven Endeksleri



## Kısa Kısa Haberler

- **(=) Akbank (AKBNK):** Banka yaptığı açıklamada, hissedarların, bankanın ve çalışanların uzun vadeli menfaatleri gözetilmek ve BDDK'nın sektörün özkaynaklarının güçlendirilmesine yönelik yönlendirmeleri dikkate alınmak suretiyle, 2018 yılı faaliyetlerinden sağlanan 5,7 mlr TL'lik net kârdan ortaklara kâr payı ödemesi yapılmamasına, net kârın tamamının "Olağanüstü Yedekler"e aktarılması hususlarının, Yönetim Kurulu tarafından Olağan Genel Kurul'a teklif edilmesine karar verildiği bildirildi. *Yorum: Banka hem bizim hem de piyasa beklentisine paralel temettü dağıtmama kararı aldı. Bundan dolayı haberin hisse üzerine etkisini nötr olarak değerlendiriyoruz.*
- **(+) Anadolu Isuzu (ASUZU):** Yurt içi pazarda talep daralması nedeniyle Ocak ayında 6 gün, Şubat ayında 8 gün, Mart ayında 8 gün ve Nisan ayında 4 gün kısa çalışma yapılmasını planlayan şirket, kesinleşen sipariş ve potansiyel yeni işleri nedeniyle kısa çalışmayı sonlandırdığını ve 1 Mart itibarıyla üretim faaliyetlerine kesintisiz üretimle devam edeceğini açıkladı.
- **(=) Bizim Toptan (BIZIM):** Şirketin 4Ç18 finansallarını bu akşam piyasa kapanışı sonrası açıklaması bekleniyor. 4Ç18'de net satış gelirlerinin yıllık bazda %16 artışla 963 mn TL (piyasa ortalama beklentisi: 978 mn TL), FAVÖK'ün %51 artışla 34 mn TL (piyasa ortalama beklentisi: 35 mn TL) olmasını beklerken, yaklaşık 4 mn TL net kâr açıklayacağını tahmin ediyoruz (piyasa ortalama beklentisi: 6 mn TL).
- **(+) Coca-Cola İçecek (COLA):** 4Ç18 dönemini Research Turkey konsensüs tahmini olan 97 mn TL'lik net kar beklentisinin %53 üzerinde 148 mn TL net kar (4Ç17: 148,5 mn TL net zarar) ile tamamladı. 4Ç17'de kaydedilen 202 mn TL'lik net finansal giderin, 4Ç18'de 139 mn TL net finansal gelire dönmesi net karı pozitif yönde etkilemiştir. Operasyonel tarafta 4Ç18'de yıllık bazda konsolide satış gelirleri %23 artış gösterirken, FAVÖK yıllık bazda %24 gerilemiştir. Hem satış maliyetlerindeki yükseliş hem de faaliyet giderlerinin satışlara oranında gözlenen artış, 4Ç18'de FAVÖK tarafında yıllık bazda daralmayı beraberinde getirirken, elde edilen 126 mn TL'lik FAVÖK, Research Turkey konsensüs tahmini olan 191 mn TL'nin altında gerçekleşmiştir. FAVÖK marjı da 4Ç18'de yıllık bazda 4 puan gerileyerek %6,7 seviyesinde gerçekleşmiştir. Şirket finansallarını yanı sıra 2019 yılına ilişkin beklentilerini açıkladı. Buna göre şirket; konsolide satış hacminin 2019 yılında yıllık %3-%5, satış gelirlerinin yıllık %16-%18, konsolide FAVÖK marjının hafif artış göstermesini öngörürken, yatırım harcamalarının satışlara oranının ise %7-%8 düzeyinde gerçekleşmesini bekliyor. Şirket aynı zamanda hisse başına brüt 1,18 TL'nin 31 Mayıs ve 29 Ağustos tarihlerinde 2 eşit taksitte temettü olarak dağıtılması kararını genel kurul onayına sunacak. *Yorum: Şirket hisseleri yılbaşından bugüne endekse göre %7 negatif ayrılmıştır. 4Ç18 finansalları operasyonel tarafta beklentilere göre zayıf bir görünüme işaret etse de net kar beklentilerin üzerindedir. Dağıtılan temettü ile birlikte değerlendirdiğimizde finansalların hisse performansına pozitif yansımaları bekliyoruz.*
- **(=) Garanti Bankası (GARAN):** Garanti Bankası Genel Müdürü Fuat Erbil yaptığı açıklamada, büyük proje finansmanlarının daraldığını, para akışının ticari ve tüketici ihtiyaçlarına yöneleceğini söyledi. Erbil ayrıca, 2019'da tahsili gecikmiş alacak rasyosunda bozulmanın devam etmesini beklediğini ama BDDK tarafından açıklanan %6,5'lük seviyelerin son derece ihtiyatlı seviyeler olduğunu da belirtti. Erbil, tahsili gecikmiş alacak rasyosunda KOBİ tarafında bozulmanın biraz daha devam edeceğini ve oto kredileri, mortgage, kredi kartları ve tüketici kredilerinde de bozulmanın olduğu ama panik yapacak bir durumun olmadığını ifade etti. Öte yandan Erbil, önümüzdeki 2-3 yıllık dönemde bankanın dış borçlarını re-finanse ederken toplam tutarı yapmaktansa şartlarına, vade yapısına ve fiyatına daha çok bakacaklarını belirtti. *Kaynak: Dünya*
- **(=) İş GYO (ISGYO):** Şirket yaptığı açıklamada, genel ekonomik konjonktürü dikkate alınarak, Şirketin finansman giderlerini ve nakit akışlarını optimize etmek amacıyla kar payı dağıtılmaması kararını Genel Kurul'un onayına sunma kararı aldı. *Yorum: Şirket beklentimize paralel temettü dağıtmama kararı aldı. Haberin hisse performansına etkisinin nötr olabileceğini düşünüyoruz.*

28 Şubat 2019 Perşembe

- (=) **Kordsa (KORDS)**: Kordsa CEO'su Ali Çalışkan, TL bazında raporlama yaptıklarını, ancak Kordsa'nın 4 kıtada 5 ayrı ülkede 11 fabrikası olan global bir şirket olduğunu belirterek bilançoğu yabancı para cinsi yapma planları olduğunu ifade etti. (Kaynak: BloombergHT)
- (=) **Turkcell (TCELL)**: Bağlı ortaklıklarından Lifecell Digital'in, Moldova'da Moldcell'in ardından Arnavutluk'ta ALBtelecom SH.a., Nepal'de CG Corp Global ve Karayipler'de Digicel Group ile birlikte toplam 39 ülkede dijital servislerinin kullanılmaya başlaması için işbirliği anlaşmaları imzaladığını açıkladı.
- (=) **TSKB (TSKB), TSKB GYO (TSGYO)**: Banka tarafından 27 Şubat 2019'da TSKB GYO payları ile ilgili olarak 0,81 TL fiyattan 100 bin TL toplam nominal tutarlı pay alım işleminin gerçekleştirildiği bildirildi. Bu işlemle birlikte, Bankanın TSKB GYO sermayesindeki pay oranı %87,45 seviyesine ulaşmıştır.

## Açıklanan Pay Geri Alım Bildirimleri

Hisse	Şirket Adı	Günlük (27 Şubat)			Toplam				Program kapsamında geri alım oranı %	
		Alınan Adet (mn)	Alınan Tutar (mn TL)	Ortalama İşlem Fiyatı (TL)	Alınan Adet (mn)	Alınan Tutar (mn TL)	Ortalama İşlem Fiyatı (TL)	Sermayeye Oranı (%)	Miktar (mn)	Tutar (mn TL)
ENKAI	Enka İnşaat	0,1	0,3	5,0	3,0	14,9	5,0	0,1%	29,9%	19,8%

## Açıklanan Temettüleri

Hisse Adı	Tarih	HBT (brüt)	HBT (net)	Temettü Verimi	Genel Kurul Tarihi
TBORG	02.04.2019	1,66	1,41	17,7%	25.03.2019
SODSN	31.05.2019	0,94	0,80	13,5%	26.03.2019
YGGYO		0,93	0,93	10,5%	14.04.2019
AKCNS	29.03.2019	0,80	0,68	10,4%	26.03.2019
ALKIM	24.04.2019	2,29	1,95	8,5%	28.03.2019
AKMGY	24.04.2019	1,08	1,08	6,8%	29.03.2019
AKMGY	24.09.2019	0,85	0,85	5,3%	29.03.2019
AKMGY	17.12.2019	0,50	0,50	3,1%	29.03.2019
KARTN	02.04.2019	7,60	6,46	2,0%	28.03.2019
CCOLA	31.05.2019	0,59	0,50	1,8%	
CCOLA	29.08.2019	0,59	0,50	1,8%	

28 Şubat 2019 Perşembe

Tarih	Ülke	TSİ	Dönem	Veri	Önem	Beklenti	Önceki
28 Şub.	Japonya	02:50	Oca.	Sanayi Üretimi- Aylık %	▲	-2,50%	-0,10%
28 Şub.	Japonya	02:50	Oca.	Perakende Satışlar- Aylık %	▲	-0,90%	0,90%
28 Şub.	Çin	04:00	Şub.	CFLP PMI İmalat Dışı	▲	54,50	54,70
28 Şub.	Çin	04:00	Şub.	CFLP PMI İmalat	▲	49,50	49,50
28 Şub.	Türkiye	10:00	Oca.	Dış Ticaret Dengesi	▲	-2,50 mlr \$	-2,67 mlr \$
28 Şub.	Fransa	10:45	Şub.	TÜFE- Yıllık %	▲	1,60%	1,20%
28 Şub.	Fransa	10:45	4Ç18	GSYH Yıllık %	▲	0,90%	0,90%
28 Şub.	Türkiye	11:00	Oca.	Yabancı Ziyaretçi Sayısı	▲		14,50%
28 Şub.	Almanya	16:00	Şub.	TÜFE- Yıllık %	▲	1,50%	1,40%
28 Şub.	ABD	16:30		Haftalık İşsizlik Maaşı Başvuruları	▲		216 Bin
28 Şub.	ABD	16:30	4Ç18	GSYH - Çeyreksele(Yıllıklandırılmış)%	▲	2,50%	3,40%
28 Şub.	ABD	17:45	Şub.	Chicago Satınalma Yöneticileri Endeksi	▲	58,0	56,70
28 Şub.	ABD			Gün içinde Fed üyelerinin konuşmaları izlenecek.			
1 Mar.	Japonya	02:30	Oca.	İşsizlik Oranı	▲	2,40%	2,40%
1 Mar.	Japonya	02:30	Şub.	Tokyo TÜFE - Yıllık %	▲	0,40%	0,50%
1 Mar.	ABD	03:00		Fed - Mester Konuşması			
1 Mar.	ABD	04:15		Fed Başkanı Powell'in konuşması			
1 Mar.	Çin	04:45	Şub.	Caixin PMI İmalat	▲	48,70	48,30
1 Mar.	Almanya	10:00	Oca.	Perakende Satışlar- Aylık %	▲	1,70%	-3,10%
1 Mar.	Türkiye	10:00	Şub.	Markit/ISO PMI İmalat	▲		44,20
1 Mar.	Almanya	11:55	Şub.	Markit/BME PMI İmalat	▲	47,60	47,60
1 Mar.	Almanya	11:55	Şub.	İşsizlik Oranı %	▲	5,00%	5,00%
1 Mar.	Avro Bölgesi	12:00	Şub.	Markit PMI İmalat	▲	49,20	49,20
1 Mar.	Avro Bölgesi	13:00	Oca.	İşsizlik Oranı	▲	7,90%	7,90%
1 Mar.	Avro Bölgesi	13:00	Şub.	Tahmini Tüfe-Yıllık %	▲	1,50%	1,40%
1 Mar.	Türkiye	14:00	Oca.	BDDK: Bankacılık Sektörü Net Kar/Zarar Durumu	▲		
1 Mar.	ABD	16:30	Oca.	Kişisel Gelir ve Harcamalar	▲		
1 Mar.	ABD	17:45	Şub.	Markit PMI İmalat	▲		53,70
1 Mar.	ABD	18:00	Şub.	ISM İmalat PMI	▲	56,00	56,60
1 Mar.	ABD	18:00	Şub.	Michigan Tüketici Güven Endeksi	▲	96,00	95,50
1 Mar.	ABD	20:50		Fed - Bostic Konuşması			
1 Mar.	Türkiye			Borsa İstanbul'da 4Ç18 dönemine ilişkin konsolide olmayan bilançoları son gönderme tarihi			
4 Mar.	Türkiye	10:00	Şub.	TÜFE- Aylık %	▲	0,65%	1,06%
4 Mar.	Türkiye	10:00	Şub.	TÜFE- Yıllık %	▲	20,26%	20,35%
4 Mar.	Türkiye	10:00	Şub.	ÜFE - Aylık %	▲		0,45%
4 Mar.	Türkiye	10:00	Şub.	ÜFE - Yıllık %	▲		32,93%
4 Mar.	Avro Bölgesi	13:00	Oca.	ÜFE - Aylık %	▲		-0,80%
4 Mar.	ABD	18:00	Ara.	İnşaat Harcamaları	▲	0,20%	
4 Mar.	Türkiye			PGSUS 4Ç18 Finansal Sonuçları			
5 Mar.	Çin	04:45	Şub.	Caixin PMI Bileşik	▲		50,90
5 Mar.	Çin	04:45	Şub.	Caixin PMI İmalat Dışı	▲		53,60
5 Mar.	Almanya	11:55	Şub.	Markit PMI İmalat Dışı	▲		
5 Mar.	Avro Bölgesi	12:00	Şub.	Markit PMI İmalat Dışı	▲		
5 Mar.	Avro Bölgesi	12:00	Şub.	Markit PMI Bileşik	▲		
5 Mar.	Avro Bölgesi	13:00	Oca.	Perakende Satışlar- Aylık %	▲		-1,60%
5 Mar.	Türkiye	14:30	Şub.	TÜFE Bazlı Reel Efektif Döviz Kuru	▲		75,61
5 Mar.	ABD	16:30	Ara.	Yeni Konut Satışları	▲	575 Bin	657 Bin
5 Mar.	ABD	17:45	Şub.	Markit PMI İmalat Dışı	▲		
5 Mar.	ABD	17:45	Şub.	Markit PMI Bileşik	▲		
5 Mar.	ABD	18:00	Şub.	ISM İmalat Dışı PMI	▲		56,70
5 Mar.	ABD	22:00	Oca.	Hazine Bütçe Dengesi	▲		-13,5 Mlr \$
5 Mar.	Türkiye			THYAO 4Ç18 Finansal Sonuçları			
6 Mar.	Türkiye	14:00		TCMB PPK Faiz Kararı Toplantısı (Haftalık Repo Faizi)	▲		24,00%
6 Mar.	ABD	16:15	Şub.	ADP İstihdam Raporu	▲		213 Bin
6 Mar.	ABD	16:30	Ara.	Dış Ticaret Dengesi	▲		-49,3 Mlr \$
6 Mar.	ABD	18:00	Oca.	Fabrika Siparişleri	▲		
6 Mar.	ABD	18:00	Oca.	Dayanıklı Mal Siparişleri	▲		

Kaynak: Bloomberg, TÜİK, Foreks, VKY Araştırma &amp; Strateji

Rapora ulaşmak için [tıklayınız...](#)

	PD (mn TL)	Hisse Fiyatı (TL)	3A ort. hacim (TLmn)	Uzun Vade Öneri	Kısa Vade Öneri	Hedef Fiyat	Getiri Potansiyeli
<b>Bankacılık</b>							
AKBNK	35.256	6,78	292	TUT	EÜG	7,60	12%
GARAN	36.498	8,69	802	TUT	EÜG	10,00	15%
HALKB	9.613	7,69	274	AL	EPG	9,40	22%
ISCTR	25.605	5,69	205	AL	EÜG	6,78	19%
YKBNK	17.739	2,10	159	AL	EÜG	2,51	20%
ALBRK	1.719	1,91	23	TUT	EPG	1,58	-17%
TSKB	2.352	0,84	27	AL	EÜG	1,17	39%
<b>Cam</b>							
ANACM	2.430	3,24	7	AL	EÜG	4,29	32%
SODA	7.510	7,51	37	AL	EÜG	10,38	38%
TRKCM	4.813	3,85	25	TUT	EPG	4,09	6%
<b>Çimento</b>							
CIMSA	1.001	7,41	3	TUT	EPG	9,03	22%
AKCNS	1.466	7,66	2	TUT	EPG	9,10	19%
BOLUC	497	3,47	1	TUT	EPG	4,30	24%
<b>Dayanıklı Tüketim</b>							
ARCLK	14.096	20,86	38	TUT	EPG	21,00	1%
VESTL	3.522	10,50	88	AL	EÜG	8,95	-15%
<b>Demir-Çelik</b>							
EREGL	33.040	9,44	194	AL	EÜG	10,18	8%
KRDMD	2.091	2,68	326	AL	EPG	3,25	21%
<b>Gayrimenkul</b>							
TRGYO	1.900	1,90	1	AL	EÜG	2,35	24%
EKGYO	5.928	1,56	78	AL	EÜG	2,87	84%
ISGYO	1.045	1,09	6	TUT	EPG	1,06	-3%
<b>Havacılık</b>							
TAVHL	9.859	27,14	37	AL	EÜG	38,00	40%
THYAO	19.320	14,00	906	AL	EÜG	25,40	81%
PGSUS	2.932	28,66	41	AL	EÜG	33,40	17%
<b>Holdıng</b>							
KCHOL	47.294	18,65	55	TUT	EPG	19,50	5%
SAHOL	18.466	9,05	67	AL	EPG	10,60	17%
SISE	15.210	6,76	43	TUT	EPG	6,35	-6%
<b>Savunma</b>							
ASELS	27.998	24,56	337	AL	EÜG	35,70	45%
OTKAR	2.902	120,90	7	TUT	EPG	110,00	-9%
<b>Otomotiv</b>							
FROTO	20.177	57,50	23	TUT	EPG	62,50	9%
TOASO	10.590	21,18	29	AL	EPG	25,55	21%
DOAS	1.107	5,03	2	TUT	EPG	5,00	-1%
<b>Perakende</b>							
BIZIM	444	7,40	1	AL	EÜG	9,00	22%
BIMAS	26.747	88,10	80	TUT	EPG	98,20	11%
MGROS	2.895	15,99	20	AL	EÜG	32,10	101%

EÜG: Endeks Üzeri Getiri

EPG: Endekse Paralel Getiri

EAG: Endeks Altında Getiri

28 Şubat 2019 Perşembe

Şirket	BİST Kodu	Dönem	Açıklama Tarihi	Net Dönem Karı			FVAÖK		
				4Ç18	4Ç17	% Değişim	4Ç18	4Ç17	% Değişim
Aciselsan Acipayam Seluloz	ACSEL	2018/12	18.02.2019	4	1	197%	1	0	361%
Afyon Cimento	AFYON	2018/12	15.02.2019	-7	28	a.d.	6	22	-71%
<b>Atakule G.M.Y.O.</b>	<b>AGYO</b>	<b>2018/12</b>	<b>27.02.2019</b>	<b>27</b>	<b>-14</b>	<b>a.d.</b>	<b>-4</b>	<b>-1</b>	<b>219%</b>
Akbank	AKBNK	2018/12	31.01.2019	1.051	1.524	-31%			
Akcansa	AKCNS	2018/12	21.02.2019	8	46	-82%	44	95	-53%
Akfen G.M.Y.O.	AKFGY	2018/12	21.02.2019	443	116	280%	16	9	76%
Aksigorta	AKGRT	2018/12	08.02.2019	62	41	52%			
Akmerkez G.M.Y.O.	AKMGY	2018/12	25.02.2019	22	21	7%	20	21	-5%
Aksa	AKSA	2018/12	14.02.2019	191	71	169%	75	145	-48%
<b>Akis G.M.Y.O.</b>	<b>AKSGY</b>	<b>2018/12</b>	<b>27.02.2019</b>	<b>-20</b>	<b>213</b>	<b>a.d.</b>	<b>75</b>	<b>49</b>	<b>53%</b>
Aksu Enerji	AKSUE	2018/12	25.02.2019	5	-5	a.d.	1	0	238%
<b>Alarko Carrier</b>	<b>ALCAR</b>	<b>2018/12</b>	<b>27.02.2019</b>	<b>1</b>	<b>17</b>	<b>-97%</b>	<b>1</b>	<b>14</b>	<b>-92%</b>
Alarko G.M.Y.O.	ALGYO	2018/12	25.02.2019	-18	117	a.d.	-3	1	a.d.
<b>Alkim Kagit</b>	<b>ALKA</b>	<b>2018/12</b>	<b>27.02.2019</b>	<b>3</b>	<b>8</b>	<b>-58%</b>	<b>11</b>	<b>7</b>	<b>43%</b>
<b>Alkim Kimya</b>	<b>ALKIM</b>	<b>2018/12</b>	<b>27.02.2019</b>	<b>16</b>	<b>15</b>	<b>3%</b>	<b>27</b>	<b>20</b>	<b>34%</b>
Anadolu Cam	ANACM	2018/12	31.01.2019	74	14	429%	200	169	18%
Anadolu Hayat Emek.	ANHYT	2018/12	31.01.2019	54	56	-3%			
Anadolu Sigorta	ANSGR	2018/12	01.02.2019	75	85	-12%			
Arcelik	ARCLK	2018/12	30.01.2019	280	90	211%	881	429	106%
Arena Bilgisayar	ARENA	2018/12	05.02.2019	15	-2	a.d.	10	8	30%
Armada Bilgisayar	ARMDA	2018/12	26.02.2019	4	4	-15%	14	12	19%
Arti Yatirim Holding	ARTI	2018/12	24.01.2019	1	-2	a.d.	2	1	15%
Aselsan	ASELS	2018/12	26.02.2019	583	624	-7%	813	482	69%
Atlas Y.O.	ATLAS	2018/12	25.01.2019	-5	4	a.d.	-5	4	a.d.
Avrasya G.M.Y.O.	AVGYO	2018/12	12.02.2019	6	18	-63%	1	1	52%
Avrupa Yatirim Holding	AVHOL	2018/12	15.02.2019						
Avivasa Emeklilik	AVISA	2018/12	08.02.2019	49	28	76%			
Aygaz	AYGAZ	2018/12	13.02.2019	-87	85	a.d.	-104	69	a.d.
<b>Banvit</b>	<b>BANVT</b>	<b>2018/12</b>	<b>28.02.2019</b>	<b>25</b>	<b>36</b>	<b>-31%</b>	<b>42</b>	<b>81</b>	<b>-48%</b>
Bosch Fren Sistemleri	BFREN	2018/12	22.02.2019	7	6	18%	14	4	224%
Ral Yatirim Holding	RALYH	2018/12	24.01.2019	1	1	-37%	1	0	a.d.
Bilici Yatirim	BLCYT	2018/12	12.02.2019	13	4	216%	17	16	8%
Bantas Bandirma Ambalaj	BNTAS	2018/12	26.02.2019	4	0	a.d.	3	0	534%
Bossa	BOSSA	2018/12	15.02.2019	62	20	214%	28	27	4%
<b>Boyner Perakende Ve Tekstil</b>	<b>BOYP</b>	<b>2018/12</b>	<b>27.02.2019</b>	<b>183</b>	<b>-10</b>	<b>a.d.</b>	<b>265</b>	<b>193</b>	<b>37%</b>
Brisa	BRISA	2018/12	20.02.2019	21	20	6%	127	84	50%
Bursa Cimento	BUCIM	2018/12	21.02.2019	13	20	-35%	33	44	-24%
<b>Coca Cola Icecek</b>	<b>COLLA</b>	<b>2018/12</b>	<b>27.02.2019</b>	<b>148</b>	<b>-149</b>	<b>a.d.</b>	<b>126</b>	<b>165</b>	<b>-24%</b>
Celik Halat	CELHA	2018/12	21.02.2019	9	3	170%	2	7	-80%
Cemtas	CEMTS	2018/12	08.02.2019	12	17	-29%	31	20	53%
Cimsa	CIMSA	2018/12	20.02.2019	-62	75	a.d.	41	112	-64%
Carrefoursa	CRFSA	2018/12	20.02.2019	-216	-172	25%	65	38	71%
Dagi Yatirim Holding	DAGHL	2018/12	26.02.2019	1	-1	a.d.	0	0	3%
Dagi Giyim	DAGI	2018/12	26.02.2019	7	-1	a.d.	2	1	312%
Denizli Cam	DENCM	2018/12	01.02.2019	1	3	-65%	3	7	-63%
Denizbank	DENIZ	2018/12	21.02.2019	479	475	1%			
Desa	DESA	2018/12	25.02.2019	8	4	128%	2	4	-45%
Despec Bilgisayar	DESPC	2018/12	25.02.2019	1	3	-74%	9	3	215%
Datagate Bilgisayar	DGATE	2018/12	15.02.2019	7	12	-45%	4	13	-71%
Dogus G.M.Y.O.	DGGYO	2018/12	22.02.2019	130	43	206%	22	12	76%
Ditas Dogan	DITAS	2018/12	22.02.2019	3	1	127%	4	3	12%
Dogus Otomotiv	DOAS	2018/12	14.02.2019	4	41	-90%	155	175	-11%
Dogan Burda Rizzoli	DOBUR	2018/12	20.02.2019	-2	2	a.d.	-1	2	a.d.
Dogan Holding	DOHOL	2018/12	25.02.2019	-880	-77	1039%	96	259	-63%
Deniz G.M.Y.O.	DZGYO	2018/12	08.02.2019	26	9	197%	1	1	21%
Metro Yatirim Ortakligi	MTRYO	2018/12	06.02.2019	-3	1	a.d.	-3	1	a.d.
<b>Eczacibasi Ilac</b>	<b>ECILC</b>	<b>2018/12</b>	<b>27.02.2019</b>	<b>-51</b>	<b>-19</b>	<b>163%</b>	<b>17</b>	<b>16</b>	<b>3%</b>
Ege Gubre	EGGUB	2018/12	21.02.2019	39	11	261%	37	20	82%
Ege Profil	EGPRO	2018/12	20.02.2019	23	23	1%	45	34	32%
Enerjisa Enerji	ENJSA	2018/12	20.02.2019	-17	534	a.d.	1.981	1.058	87%



28 Şubat 2019 Perşembe

Şirket	BİST Kodu	Dönem	Açıklama Tarihi	Net Dönem Karı			FVAÖK		
				4Ç18	4Ç17	% Değişim	4Ç18	4Ç17	% Değişim
Erbosan	ERBOS	2018/12	13.02.2019	16	14	15%	16	13	22%
Eregli Demir Celik	EREGL	2018/12	07.02.2019	1.684	1.192	41%	2.216	1.726	28%
Etiler Gida	ETILR	2018/12	22.02.2019	-1	-1	41%	0	0	-72%
Euro Trend Y.O.	ETYAT	2018/12	12.02.2019	0	0	a.d.	0	0	a.d.
Euro Kapital Y.O.	EUKYO	2018/12	12.02.2019	0	0	a.d.	0	0	a.d.
Euro Yat. Ort.	EUYO	2018/12	12.02.2019	-1	0	a.d.	0	0	a.d.
Qnb Finans Finansal Kiralama	QNBFL	2018/12	31.01.2019	-25	16	a.d.			
Qnb Finansbank	QNBFB	2018/12	04.02.2019	661	371	78%			
F-M Izmit Piston	FMIZP	2018/12	25.02.2019	0	8	a.d.	3	2	17%
Fonet Bilgi Teknolojileri	FONET	2018/12	18.02.2019	10	0	a.d.	9	0	3304%
Ford Otosan	FROTO	2018/12	12.02.2019	411	510	-19%	818	595	38%
Garanti Bankasi	GARAN	2018/12	31.01.2019	1.062	1.699	-38%			
Garanti Faktoring	GARFA	2018/12	30.01.2019	-39	6	a.d.			
<b>Good-Year</b>	<b>GOODY</b>	<b>2018/12</b>	<b>27.02.2019</b>	<b>-11</b>	<b>40</b>	<b>a.d.</b>	<b>25</b>	<b>57</b>	<b>-56%</b>
Garanti Y.O.	GRNYO	2018/12	31.01.2019	1	1	0%	1	1	2%
Gunes Sigorta	GUSGR	2018/12	22.02.2019	-25	11	a.d.			
Halk Bankasi	HALKB	2018/12	14.02.2019	317	715	-56%			
Halk Sigorta	HALKS	2018/12	14.02.2019						
Hektas	HEKTS	2018/12	08.02.2019	16	2	686%	33	5	539%
Halk G.M.Y.O.	HLGYO	2018/12	14.02.2019	323	215	50%	17	12	43%
Icbc Turkey Bank	ICBCT	2018/12	21.02.2019	12	-6	a.d.			
Is Bankasi (A)	ISATR	2018/12	08.02.2019	0	0	34%			
Is Bankasi (B)	ISBTR	2018/12	08.02.2019	0	0	34%			
Is Bankasi (C)	ISCTR	2018/12	08.02.2019	2.196	1.644	34%			
Iskenderun Demir Ve Celik	ISDMR	2018/12	07.02.2019	1.147	834	37%	1.423	1.164	22%
Is Finansal Kiralama	ISFIN	2018/12	01.02.2019	103	27	279%			
Is Girisim Srm. Y.O.	ISGSY	2018/12	01.02.2019	1	-1	a.d.	1	-1	a.d.
Is G.M.Y.O.	ISGYO	2018/12	31.01.2019	250	87	187%	35	28	22%
Is Yatirim	ISMEN	2018/12	05.02.2019	72	44	62%	135	59	130%
Is Y.O.	ISYAT	2018/12	01.02.2019	13	5	182%	14	5	190%
Izocam	IZOCM	2018/12	20.02.2019	-3	8	a.d.	4	15	-75%
Kartonsan	KARTN	2018/12	19.02.2019	31	15	108%	46	22	112%
Koc Holding	KCHOL	2018/12	15.02.2019	1.710	1.077	59%	3.325	2.023	64%
Turkiye Kalkinma Ve Yatirim Bankasi	KLNMA	2018/12	07.02.2019	132	24	455%			
Kordsa Teknik Tekstil	KORDS	2018/12	20.02.2019	34	44	-21%	128	70	84%
Karsusan Karadeniz Su Urunleri	KRSAN	2018/12	14.02.2019	0	0	a.d.	1	0	a.d.
Karsu Tekstil	KRTEK	2018/12	20.02.2019	18	-3	a.d.	12	8	58%
Lider Faktoring	LIDFA	2018/12	14.02.2019	-18	-9	95%			
Link Bilgisayar	LINK	2018/12	07.02.2019	2	3	-42%	4	3	27%
Lokman Hekim	LKMNH	2018/12	13.02.2019	3	3	-2%	11	8	37%
Logo Yazilim	LOGO	2018/12	13.02.2019	15	13	20%	23	20	16%
Marmaris Altinyunus	MAALT	2018/12	04.02.2019	1	1	27%	0	1	-87%
Idealist Danismanlik	IDEAS	2018/12	12.02.2019						
Metro Holding	METRO	2018/12	26.02.2019	-356	151	a.d.	-1	-1	99%
Milpa	MIPAZ	2018/12	20.02.2019	-3	-1	401%	-1	0	202%
Orge Enerji	ORGE	2018/12	13.02.2019	24	6	297%	17	5	207%
<b>Osmani Yatirim Menkul Degerler</b>	<b>OSMEN</b>	<b>2018/12</b>	<b>27.02.2019</b>	<b>0</b>	<b>3</b>	<b>-91%</b>	<b>6</b>	<b>2</b>	<b>289%</b>
Ostim Endustriyel Yatirimlar	OSTIM	2018/12	23.02.2019	-8	-10	-15%	-2	-5	-58%
Otokar	OTKAR	2018/12	06.02.2019	250	49	414%	232	47	394%
Oyak Y.O.	OYAYO	2018/12	31.01.2019	1	1	113%			
Ozderici G.M.Y.O.	OZGYO	2018/12	18.02.2019	-59	18	a.d.	2	0	2547%
<b>Ozerden Plastik Sanayi</b>	<b>OZRDN</b>	<b>2018/12</b>	<b>27.02.2019</b>						
Panora G.M.Y.O.	PAGYO	2018/12	21.02.2019	27	158	-83%	15	14	11%
Plastik Akilli Kart	PKART	2018/12	13.02.2019	2	2	-9%	3	3	-22%
Turk Prysmian Kablo	PRKAB	2018/12	21.02.2019	32	3	825%	33	9	271%
<b>Prizma Pres Matbaacilik</b>	<b>PRZMA</b>	<b>2018/12</b>	<b>27.02.2019</b>	<b>0</b>	<b>0</b>	<b>-87%</b>	<b>1</b>	<b>1</b>	<b>12%</b>
Reysas G.M.Y.O.	RYGYO	2018/12	15.02.2019	406	110	268%	34	28	21%
Safkar Ege Sogutmacilik Klima	SAFKR	2018/12	19.02.2019						
Sabancı Holding	SAHOL	2018/12	25.02.2019	429	1.141	-62%	1.439	2.426	-41%
San-El Elektrik	SANEL	2018/12	25.02.2019	-4	1	a.d.	-4	3	a.d.



28 Şubat 2019 Perşembe

Şirket	BİST Kodu	Dönem	Açıklama Tarihi	Net Dönem Karı			FVAÖK		
				4Ç18	4Ç17	% Değişim	4Ç18	4Ç17	% Değişim
Sasa	SASA	2018/12	18.02.2019	185	53	246%	53	80	-33%
Selcuk Ecza Deposu	SELEC	2018/12	25.02.2019	99	57	73%	102	58	75%
Serve Film Produksiyon Eglence	SERVE	2018/12	24.01.2019	1	-1	a.d.	2	-1	a.d.
Silverline Endüstri Ve Ticaret	SILVR	2018/12	14.02.2019	-1	3	a.d.	-5	3	a.d.
Sise Cam	SISE	2018/12	01.02.2019	244	358	-32%	905	624	45%
<b>Sekerbank</b>	<b>SKBNK</b>	<b>2018/12</b>			<b>39</b>				
Soda Sanayii	SODA	2018/12	31.01.2019	81	238	-66%	233	158	48%
Sodas Sodyum	SODSN	2018/12	26.02.2019						
Tat Gıda	TATGD	2018/12	14.02.2019	8	23	-66%	6	22	-73%
Tav Havalimanları	TAVHL	2018/12	13.02.2019	323	59	445%	839	674	25%
T. Tuborg	TBORG	2018/12	18.02.2019	53	91	-42%	169	144	17%
Turkcell	TCELL	2018/12	20.02.2019	864	216	300%	2.569	1.715	50%
Tgs Dis Ticaret	TGSAS	2018/12	25.02.2019	5	0	1115%	7	0	1429%
Tekfen Holding	TKFEN	2018/12	21.02.2019	435	255	71%	510	226	125%
Teknosa	TKNSA	2018/12	18.02.2019	-55	2	a.d.	38	49	-23%
Tofas Otomobil Fab.	TOASO	2018/12	07.02.2019	327	424	-23%	641	656	-2%
Trakya Cam	TRKCM	2018/12	31.01.2019	178	193	-8%	343	219	57%
T.S.K.B. G.M.Y.O.	TSGYO	2018/12	30.01.2019	94	7	1306%	3	2	53%
T.S.K.B.	TSKB	2018/12	01.02.2019	170	143	18%			
Türk Telekom	TTKOM	2018/12	30.01.2019	2.215	-113	a.d.	2.232	1.672	33%
Türk Traktor	TTRAK	2018/12	11.02.2019	74	104	-29%	110	137	-20%
Tupras	TUPRS	2018/12	13.02.2019	1.766	493	258%	1.743	1.190	47%
Ulaşlar Turizm	ULAS	2018/12	29.01.2019	-2	0	7173%	0	0	7%
Usak Seramik	USAK	2018/12	15.02.2019	-2	0	a.d.	20	16	30%
T. Vakıflar Bankası	VAKBN	2018/12	13.02.2019	1.044	901	16%			
Vakıf Fin. Kir.	VAKFN	2018/12	14.02.2019	4	11	-68%			
<b>Vanet Gıda</b>	<b>VANGD</b>	<b>2018/12</b>	<b>27.02.2019</b>						
Verusaturk Girişim Srm. Y.O.	VERTU	2018/12	18.02.2019	1	20	-94%	0	0	-2%
Verusa Holding	VERUS	2018/12	23.02.2019	25	12	96%	-1	-3	-67%
Vestel Beyaz Eşya	VESBE	2018/12	20.02.2019	159	86	85%	131	139	-6%
Vestel	VESTL	2018/12	21.02.2019	315	-20	a.d.	602	281	115%
Vakıf Menkul Kıymet Y.O.	VKFYO	2018/12	21.02.2019	0	0	83%	0	0	88%
Vakıf G.M.Y.O.	VKGYO	2018/12	25.02.2019	12	67	-82%	4	-3	a.d.
Yayla Enerji	YAYLA	2018/12	19.02.2019	-11	-8	46%	-4	-1	231%
Yeni Gimat G.M.Y.O.	YGGYO	2018/12	26.02.2019	119	81	47%	42	35	19%
Yapı Ve Kredi Bankası	YKBNK	2018/12	01.02.2019	1.081	880	23%			
Yapı Kredi Koray G.M.Y.O.	YKGYO	2018/12	28.01.2019	9	2	273%	0	-1	-74%
Yonga Mobilya	YONGA	2018/12	20.02.2019						
Yunsa	YUNSA	2018/12	19.02.2019	9	9	-4%	9	15	-42%



VakıfBank Grubu İştirakidir.

[www.vakifyatirim.com.tr](http://www.vakifyatirim.com.tr) | [www.vkyanaliz.com](http://www.vkyanaliz.com)

## Vakıf Yatırım Araştırma ve Strateji

Sezai ŞAKLAROĞLU, ACIFE

Genel Müdür Yardımcısı - Hisse Senedi Strateji, SGMK

Mehmet Emin ZÜMRÜT, CIFE

Direktör - Hisse Senedi Strateji, SGMK

**Selahattin AYDIN**

SELAHATTIN.AYDIN@vakifyatirim.com.tr

Müdür

Teknik Strateji, Çimento, Cam, Demir Çelik, Taahhüt, Küçük ve Orta Ölçekli Şirketler

**Mehtap İLBİ**

MEHTAP.ILBI@vakifyatirim.com.tr

Müdür Yardımcısı

Savunma, Havacılık, Perakende, Gıda-İçecek, Beyaz Eşya, Otomotiv, Enerji, Telekomünikasyon

**Tuğba SAYGIN**

TUGBA.SAYGIN@vakifyatirim.com.tr

Kıdemli Analist

Bankacılık, Sigortacılık, GYO, Holdingler

**Nazlıcan ŞAHAN**

NAZLICAN.SAHAN@vakifyatirim.com.tr

Analist

Makro Ekonomi, Strateji, SGMK

**Umut Deniz PAK**

UMUTDENIZ.PAK@vakifyatirim.com.tr

Analist

Akat Mah. Ebulula Mardin Cad. No:18 Park Maya Sitesi F-2/A Blok  
Beşiktaş 34335 İSTANBUL  
+90 212 352 35 77

Burada yer alan yatırım bilgi, yorum ve tavsiyeleri yatırım danışmanlığı kapsamında değildir. Yatırım danışmanlığı hizmeti; aracı kurumlar, portföy yönetim şirketleri, yatırım ve kalkınma bankaları ile müşteri arasında imzalanacak yatırım danışmanlığı sözleşmesi çerçevesinde ve yetkili kuruluşlar tarafından kişilerin risk ve getiri tercihleri dikkate alınarak kişiye özel sunulmaktadır. Burada yer alan yorum ve tavsiyeler ise genel niteliktedir. Burada yer alan yorum ve tavsiyeler, mali durumunuz ile risk ve getiri tercihlerinize uygun olmayabilir. Bu nedenle, sadece burada yer alan bilgilere dayanılarak yatırım kararı verilmesi beklentilerinize uygun sonuçlar doğurmayabilir. Gerek bu yayındaki, gerekse bu yayında kullanılan kaynaklardaki hata ve eksikliklerden ve bu yayındaki bilgilerin kullanılması sonucunda yatırımcıların ve/veya ilgili kişilerin uğrayabilecekleri doğrudan ve/veya dolaylı zararlardan, kâr yoksunluğundan, manevi zararlardan ve her ne şekilde ve surette olursa olsun üçüncü kişilerin uğrayabileceği her türlü zararlardan dolayı Vakıf Yatırım Menkul Değerler A.Ş. sorumlu tutulamaz.