

13 Mayıs 2019 Pazartesi

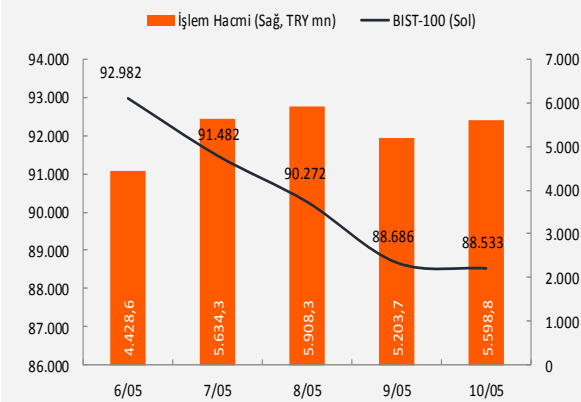
## Piyasa Verileri

Endeksler		10 Mayıs	%Değ.	Ybb
BIST100	▼	88.533,4	-0,2%	-3,0%
BIST030	▼	110.068,5	-0,2%	-3,7%
VIOP030 Endeks	▼	113,475	-0,5%	-3,9%
FTSE	▼	7.203,3	-0,1%	7,1%
DJI	▲	25.942,4	0,4%	11,2%
DAX	▲	12.059,8	0,7%	14,2%
RTS	▼	1.213,8	-1,6%	13,6%
Parite		10 Mayıs	%Değ.	Ybb
USD/TRY	▼	5,9678	-0,3%	13,5%
EUR/TRY	▼	6,7047	-0,4%	10,6%
(\$+€)/TRY	▼	6,3618	-3,8%	12,4%
EUR/USD	▼	1,1229	-0,1%	-2,0%
Emtia		10 Mayıs	%Değ.	Ybb
Brent Petrol(bbl)	▼	71,17	-0,1%	31,4%
Bakır (\$/ton)	▲	2,78	0,4%	2,1%
Altın (\$/ons)	▼	1.285	-0,2%	0,3%
Gümüş (\$/ons)	▼	14,71	-0,6%	-5,4%

## Performans ve işlem hacmi verileri

Yükselenler (%)	Düşenler (%)	Hacim (mn TL)
AVOD 20%	DURDO -20%	THYAO 1157
KPHOL 16%	ALCTL -9%	GARAN 834
IZTAR 13%	IHGZT -8%	PETKM 403
ETYAT 10%	IHYAY -7%	AVOD 296
KLMSN 9%	DENIZ -6%	AKBNK 249

## BIST 100 ve işlem hacmi verileri



## Piyasalara Bakış

Güne alımlarla 89.400 üzerinden başlayan endekste, haftanın son işlem gününde de dalgalı seyir sürdü. BİST, kapanışını 88.533 seviyesinden gerçekleştirirken, endeksin haftalık bazdaki kaybı %5,8 oldu.

Cuma günü Avrupa ve ABD piyasalarında farklı fiyatlamalar izledik. Günün genelinde pozitif seyrini sürdüren Avrupa piyasalarına karşılık ABD'de satış baskısı ön plana çıkmıştı. Kapanış ise hem Avrupa hem de ABD piyasaları tarafında pozitif bölgede gerçekleşti.

Bugün içeride cari denge verisi izlenecek en önemli veri akışı konumunda. ABD'de ise Fed üyelerinin açıklamaları takip edilecek. Bu sabah Asya seansında satıcı seyrizliyoruz. Avrupa piyasalarının hafif alımlarla, ABD piyasalarının ise güne satış baskısıyla başlaması bekleniyor. BİST'in bugüne alımlarla başlamasını bekliyoruz.

## Makroekonomi &amp; Politika Haberleri

- Önemli bir Makroekonomi & Politika haberi bulunmamaktadır

## Sektör ve Şirket Haberleri

- Emlak Konut GYO (EKGYO) 1Ç19 Finansal Sonuçları: Beklentinin altında sonuçlar (-)
- İş Bankası (ISCTR) 1Ç19 Finansal Sonuçları: Beklentilerin üzerinde net kar (+)
- Sabancı Holding (SAHOL) 1Ç19 Finansal Sonuçları: Beklentinin üzerinde net kar (=)
- Torunlar GYO (TRGYO) 1Ç19 Finansal Sonuçları: Beklentinin üzerinde net zarar (-)
- Bugün Halk Bankası (HALKB) 1Ç19 finansallarını açıklayacak (=)
- Kısa Kısa Haberler: ALARK, BIMAS, PGSUS, SELEC, TCELL, VAKBN, VESTL
- Açıklanan Kârlar
- Takip Listesi

## Takvim

Ülke	TSİ	Dönem	Veri	Beklenti	Önceki
Türkiye	10:00	Mar.	Cari Denge	-1 mlr \$	-0,72 mlr \$
ABD	16:05		FED - Rosengren ve Clarida'nın Konuşması		
Türkiye			HALKB'nin 1Ç19 finansallarını açıklaması bekleniyor.		

Önemli bir Makroekonomi & Politika haberi bulunmamaktadır

**Emlak Konut GYO (EKGYO) 1Ç19 Finansal Sonuçları: Beklentinin altında sonuçlar (-)**

- Emlak Konut GYO 1Ç19 için hem bizim (%41,4) hem de Research Turkey konsensüs tahminlerinin (%53,9) altında 48 mın TL net kar açıkladı. Açıklanan net kar, çeyrek bazda %72, yıllık bazda ise %94 düşüşe işaret etmektedir. Temel olarak 1Ç19'da operasyonel karlılığın zayıf gerçekleşmesi net karı olumsuz etkilemiştir. 1Ç19'da anahtar teslimi projelerin teslimlerinden kaynaklı gerçekleştirmelerin yoğun olması nedeniyle şirketin operasyonel karlılığında düşüş gerçekleştiğini düşünüyoruz. Şirket'in 2018 sonunda 2,9 mlr TL seviyesinde olan net borcu 1Ç19 itibarıyla %22,4 artarak 3,5 mlr TL düzeyine çıkmıştır. Açıklanan 1Ç19 sonuçlarının beklentilerin altında gerçekleşmesi nedeniyle hisse üzerine etkisini negatif olarak yansıyabileceğini düşünüyoruz. Emlak Konut GYO için 2,87 TL hedef fiyat ve kısa vadeli "Endeksin Üzerinde Getiri", uzun vadeli "AL" önerimizi koruyoruz.

Kısa Vadeli Öneri	Endeks Üzeri Getiri		Hedef Fiyat (TL)		2,87	FD/FAVÖK (Cari)		16,5x	
Uzun Vadeli Öneri	AL		Kapanış Fiyatı (TL)		1,35	FK (Cari)		11,4x	
<b>UFRS Gelir Tablosu - Özet</b>			<b>Açıklanan</b>			<b>Beklenti</b>		<b>Sapma %</b>	
(mın TL)	1Ç19	4Ç18	Çeyrek %	1Ç18	Yıllık %	VKY	Kons.	VKY	Kons.
Net Satışlar	1.235	1.260	-2%	1.435	-14%	1.190	1.207	4%	2%
Brüt Kar	59	333	-82%	898	-93%	-	-	m.d.	m.d.
FAVÖK	-9	238	a.d.	846	a.d.	230	222	-104%	-104%
Net Dönem Karı	48	171	-72%	867	-94%	82	104	-41%	-54%
Brüt Kar Marjı	4,8%	26,4%	-21,6 yp	62,6%	-57,8 yp	m.d.	m.d.	m.d.	m.d.
FAVÖK Marjı	-0,7%	18,9%	-19,5 yp	58,9%	-59,6 yp	19,3%	18,4%	-20 yp	-19,1 yp
Net Kar Marjı	3,9%	13,5%	-9,7 yp	60,4%	-56,5 yp	6,9%	8,6%	-3 yp	-4,7 yp

Kaynak: Şirket, Research Turkey, VKY Araştırma ve Strateji

Kısaltmalar: yp: yüzde puan, m.d.: mümkün değil, a.d.: anlamlı değil, Ç: Çeyrek, A: Ay, Y:Yarıyıl, VKY: Vakıf Yatırım, Kons: Konsensüs

Detaylı raporu görmek için [tıklayınız](#).

**İş Bankası (ISCTR) 1Ç19 Finansal Sonuçları: Beklentilerin üzerinde net kar (+)**

- İş Bankası 1Ç19 için beklentimizin %25,4, Research Turkey konsensüs tahminlerinin ise %43,6 üzerinde 1,46 mlr TL net kar açıkladı. Bu rakam bir önceki çeyreğe göre %33,6, 2018 yılının aynı dönemine göre %19,3 düşüşe işaret etmektedir. Temel olarak 1Ç19'da tahminlerimizin üzerinde gerçekleşen diğer faaliyet gelirleri net kar beklentimizde yukarı yönlü sapmaya neden olmuştur. İş Bankası'nın 1Ç19'da toplam kredi hacmi sektördeki genel trendin aksine yatay seyrederken, aynı dönemde kredi-mevduat makasında görülen iyileşme sonucunda bankanın net faiz gelirleri bir önceki çeyreğe göre %7,0 artış kaydetmiştir. 1Ç19'da İş Bankası'nın Takipteki Krediler Oranı (TKO) çeyrek bazda 90 bp artarak %5,1 ile beklentimize paralel gerçekleşti. Banka'nın 2018 sonunda %14,6 düzeyinde olan özkaynak karlılık oranı 1Ç19'da %13,5 düzeyine gerilediği görülmektedir. İş Bankası'nın 1Ç19 sonuçlarının piyasa beklentilerinin üzerinde gerçekleşmesinin hisse üzerine etkisini olumlu olarak değerlendiriyoruz. İş Bankası için 6,78 TL olan hedef fiyatımızı ve kısa vadeli "Endeksin Üzerinde Getiri", uzun vadeli "AL" önerimizi koruyoruz.

Kısa Vadeli Öneri	Endeks Üzeri Getiri		Hedef Fiyat (TL)		6,78	F/K (Cari):		3,66	
Uzun Vadeli Öneri	AL		Kapanış Fiyatı (TL)		5,08	F/DD (Cari):		0,50	
<b>BDDK Solo Gelir Tablosu- Özet</b>			<b>Açıklanan</b>			<b>Beklenti</b>		<b>Sapma %</b>	
(mın TL)	1Ç19	4Ç18	Çeyrek %	1Ç18	Yıllık %	VKY	Kons.	VKY	Kons.
Net Faiz Gelirleri	4.293	4.012	7%	3.750	15%	4.718		-9%	
Net Ücret ve Komisyon Gelirleri	1.246	1.295	-4%	921	35%	1.279		-3%	
Net Dönem Karı	1.458	2.196	-34%	1.807	-19%	1.163	1.015	25%	44%
Net Faiz Marjı	4,31%	4,41%	-0,1 yp	4,45%	-0,1 yp	4,77%		-0,5 yp	
Ort. Özkaynak Karlılığı	13,5%	14,6%	-1,1 yp	15,5%	-2 yp	12,8%		0,7 yp	

Kaynak: Şirket, Research Turkey, VKY Araştırma ve Strateji

Kısaltmalar: yp: yüzde puan, m.d.: mümkün değil, a.d.: anlamlı değil, Ç: Çeyrek, A: Ay, Y:Yarıyıl, VKY: Vakıf Yatırım, Kons: Konsensüs

Detaylı raporu görmek için [tıklayınız.](#)

#### Sabancı Holding (SAHOL) 1Ç19 Finansal Sonuçları: Beklentinin üzerinde net kar (=)

- Sabancı Holding, 1Ç19 için 900 mn TL olan beklentimizin %17,0, piyasa beklentisinin ise %26,0 üzerinde 1,06 mlr TL net kar açıkladı. Bu rakam bir önceki çeyreğe göre %146,2 artışa, bir önceki yılın aynı dönemine göre %0,9 düşüğe işaret etmektedir. 1Ç19'da enerji segmentinde üretim tarafında karlılığın beklentimizin üzerinde gerçekleşmesi konsolide net kar tahminimizde yukarı yönlü sapmaya neden olmuştur. Holding'in 1Ç19'da kombine gelirleri bir önceki çeyreğe göre %6,5 düşüş, yıllık bazda %20,3 artış göstererek 23,9 mlr TL düzeyinde gerçekleşmiştir. Sabancı Holding'in 2018 sonunda 2,6 mlr TL olan solo net nakit pozisyonu, temel olarak Akbank'ın 2019 ilk çeyrekte gerçekleştirilen bedelli sermaye artırımının etkisi ile 1Ç19 itibarıyla 1,6 mlr TL'ye geriledi. Sabancı Holding için 10,60 TL olan hedef fiyatımızı ve kısa vadeli "Endekse Paralel Getiri", uzun vadeli ise "AL" önerimizi koruyoruz.

Kısa Vadeli Öneri	Endekse Paralel Getiri	Hedef Fiyat (TL)	10,60	FD/FAVÖK (Cari)	32x				
Uzun Vadeli Öneri	AL	Kapanış Fiyatı (TL)	7,11	FK (Cari)	3,8x				
UFRS Gelir Tablosu - Özet		Açıklanan		Beklenti		Sapma %			
(mn TL)	1Ç19	4Ç18	Çeyreksel %	1Ç18	Yıllık %	VKY	Kons.	VKY	Kons.
Net Satışlar	4.288	4.505	-5%	3.407	26%	-	-	m.d.	m.d.
Brüt Kar	4.585	3.530	30%	4.292	7%	-	-	m.d.	m.d.
FAVÖK	2.507	1.439	74%	2.536	-1%	-	-	m.d.	m.d.
Net Dönem Karı	1.057	429	146%	1.066	-1%	900	841	17%	26%
Brüt Kar Marjı	106,9%	78,4%	28,6 yp	126,0%	-19 yp	m.d.	m.d.	m.d.	m.d.
FAVÖK Marjı	58,5%	31,9%	26,5 yp	74,4%	-16 yp	m.d.	m.d.	m.d.	m.d.
Net Kar Marjı	24,6%	9,5%	15,1 yp	31,3%	-6,6 yp	m.d.	m.d.	m.d.	m.d.

Kaynak: Şirket, Research Turkey, VKY Araştırma ve Strateji

Kısaltmalar: yp: yüzde puan, m.d.: mümkün değil, a.d.: anlamlı değil, Ç: Çeyrek, A: Ay, Y: Yarıyıl, VKY: Vakıf Yatırım, Kons: Konsensüs

Detaylı raporu görmek için [tıklayınız.](#)

#### Torunlar GYO (TRGYO) 1Ç19 Finansal Sonuçları: Beklentinin üzerinde net zarar (-)

- Torunlar GYO 1Ç19'da 144 mn TL net zarar (1Ç18: 150 mn TL net kar) açıklamış, açıklanan net zarar ise hem bizim 108 mn TL'lik net zarar hem de Research Turkey ortalama net zarar beklentisi olan 45 mn TL'yi aşmıştır. 1Ç19'da TL'deki değer kaybına bağlı artan finansman giderleri nedeniyle net zarar oluştuğu görülmektedir. Şirket'in 1Ç19'da operasyonel sonuçları ise hem bizim hem de piyasa beklentilerinin altında kalmıştır. Proje teslimatlarındaki gelirlerin azalması nedeniyle Şirket'in 1Ç19'da net satış gelirleri çeyrek bazda %28,0 oranında gerilemiştir. 1Ç19'da net zararın piyasa beklentilerinin üzerinde gerçekleşmesi nedeniyle hisse üzerine etkisini negatif olarak değerlendiriyoruz. Torunlar GYO için 2,35 TL hedef fiyatımızı ve kısa vadede "Endeksin Üzerinde Getiri", uzun vadede "AL" önerimizi koruyoruz.

Kısa Vadeli Öneri	Endeks Üzeri Getiri	Hedef Fiyat (TL)	2,35	FD/FAVÖK (Cari)	9,9x				
Uzun Vadeli Öneri	AL	Kapanış Fiyatı (TL)	2,08	FK (Cari)	2,1x				
UFRS Gelir Tablosu - Özet		Açıklanan		Beklenti		Sapma %			
(mn TL)	1Ç19	4Ç18	Çeyreksel %	1Ç18	Yıllık %	VKY	Kons.	VKY	Kons.
Net Satışlar	205	284	-28%	674	-70%	311	284	-34%	-28%
Brüt Kar	152	153	-1%	346	-56%	-	-	m.d.	m.d.
FAVÖK	137	132	3%	332	-59%	149	175	-8%	-22%
Net Dönem Karı	-144	2.330	a.d.	150	a.d.	-108	-45	34%	221%
Brüt Kar Marjı	73,9%	53,6%	20,3 yp	51,4%	22,5 yp	m.d.	m.d.	m.d.	m.d.
FAVÖK Marjı	66,6%	46,5%	20,1 yp	49,3%	17,2 yp	47,9%	61,6%	18,6 yp	5 yp
Net Kar Marjı	-70,2%	819,2%	-889,4 yp	22,3%	-92,5 yp	-34,6%	-15,8%	-35,5 yp	-54,3 yp

Kaynak: Şirket, Research Turkey, VKY Araştırma ve Strateji

Kısaltmalar: yp: yüzde puan, m.d.: mümkün değil, a.d.: anlamlı değil, Ç: Çeyrek, A: Ay, Y: Yarıyıl, VKY: Vakıf Yatırım, Kons: Konsensüs

Detaylı raporu görmek için [tıklayınız.](#)

**Bugün Halk Bankası (HALKB) 1Ç19 finansallarını açıklayacak (=)**

- Halk Bankası'nın 1Ç19'da net dönem karının çeyreksel bazda %29,8 artış, yıllık bazda %48,0 düşüş ile 411 mn TL (Research Turkey: 393 mn TL) olarak gerçekleşmesini bekliyoruz.
- Bankanın 1Ç19'da net faiz gelirlerinde bir önceki çeyreğe göre %10,2 oranında gerileme ve artan swap kullanımına bağlı olarak net ticari zararında artış bekliyoruz. 1Ç19'da 430 mn TL düzeyinde beklediğimiz temettü gelirlerinin ve bir önceki çeyreğe güçlü artış göstermesini beklediğimiz diğer faaliyet gelirlerinin bankanın net karını olumlu etkilemesini öngörüyoruz.
- Banka'nın 1Ç19'da Takipteki Krediler Oranı (TKO)'nın çeyreksel bazda sınırlı değişim göstererek %3,3 düzeyinde gerçekleşmesini bekliyoruz. Halk Bankası'nın 1Ç19'da kredi büyümesinin %8,7 ile özel mevduat bankalarının üzerinde gerçekleşeceğini tahmin ediyoruz.
- Halk Bankası hisselerinin son 1 ayda BIST 100 endeksine göre %6,0, BIST banka endeksi göre %2,3 oranında negatif ayrıştığı görülmektedir.

**Kısa Kısa Haberler**

- **(-) Alarko Holding (ALARK):** Yılın ilk çeyreğinde 81,5 mn TL net zarar açıkladı. Holding, 2018 yılının ilk çeyreğinde 17,9 mn TL net zarar açıklamıştı. Müşterek yönetime tabi ortaklığı konumundaki Alcen Enerji Dağıtım ve Perakende kaynaklı kaydedilen 115,6 mn TL'lik gider, Holding'in bu dönemde net zararında görülen artışta etkili olmuştur. Yılın ilk çeyreğinde Holding'in satış gelirleri, taahhüt ve arazi geliştirme segmenti kaynaklı büyüme ile birlikte, yıllık bazda %128 artışla 364,8 mn TL'ye ulaşmıştır. 1Ç19 dönemini ise şirket 60 mn TL FAVÖK (1Ç18: 607 bin TL) ile tamamlamıştır. **Yorum:** *Şirket operasyonel tarafta pozitif sonuçlar açıklasa da net zararda artış görülmüştür. Şirket hisseleri endekse göre son 1 ayda %16, yılbaşından bugüne kadar ise %32 pozitif performans sergiledi. Son dönemde endek üzeri getiri performansı sergileyen şirket hisselerinde, net zarardaki artışla birlikte satış baskısı oluşabileceği görüşünderiz.*
- **(=) Bim (BIMAS):** Şirket, 1Ç19'da beklentimizin %18, piyasa ortalama beklentisinin %24 altında yıllık bazda %8 düşüşle 215 mn TL net kâr açıkladı. Beklentilerden güçlü operasyonel kârlılığa rağmen, operasyonel olmayan tarafta kaydedilen giderler net kârdaki sapmanın nedeni oldu. **Yorum:** *Şirket hisseleri BIST100 endeksine göre yılbaşından bu yana %7,6 negatif ayrışmış olup, sonuçların hisse fiyatına etkisinin "nötr" olacağını tahmin ediyoruz.*
- **(=) Pegasus (PGSUS):** Şirket 1Ç19'da 182 mn TL net zarar yönündeki beklentimizin ve 188 mn TL net zarar yönündeki piyasa ortalama beklentisinin bir miktar üzerinde 214 mn TL net zarar açıkladı. Artan net finansman giderleri, beklentilerden güçlü operasyonel performansın net kâra yansımaları engelledi. **Yorum:** *Şirket hisselerinin son 1 ay ve 3 aylık dönemlerde BIST100 endeksine göre sırasıyla %8 ve %12 oranında pozitif ayrışmasını da göz önünde bulundurarak, sonuçların hisse fiyatına etkisinin "nötr" olmasını bekliyoruz.*
- **(+) Selçuk Ecza Deposu (SELEC):** Şirket, 1Ç19'da 195 mn TL'lik Research Turkey ortalama net beklentisinin %30 üzerinde 253 mn TL net kar açıkladı. Şirket 1Ç18 döneminde 152 mn TL net kar kaydetmişti. Operasyonel tarafta gözlenen pozitif seyrin yanı sıra, tahakkuk etmemiş finansman ve vadeli mevduat faiz gelirlerinde yaşanan artış net karı destekledi. 1Ç19'da şirketin satış gelirleri yıllık bazda %27 artış göstererek 4,16 mlr TL'ye ulaşırken, 4,18 mlr TL olan Research Turkey ortalama beklentisine paralel gerçekleşti. Şirketin 1Ç19 FAVÖK'ü, 228 mn TL olan Research Turkey ortalama beklentisinin %23 üzerinde 280 mn TL olarak gerçekleşirken yıllık bazda %65 artış göstermiş oldu. FAVÖK marjı ise 1Ç18'deki %5,2 seviyesinden 1Ç19'da %6,7 seviyesine yükseldi. **Yorum:** *Şirket hisseleri yılbaşından bugüne endekse göre %48 pozitif ayrıştı. Buna karşılık; 1Ç19'da hem net kar hem de FAVÖK tarafında en yüksek piyasa beklentisinin de aşıldığını görüyoruz. 1Ç19 sonuçlarının hisse performansına pozitif yansımaları bekliyoruz.*
- **(=) Turkcell (TCELL):** Genel kullanım amacıyla BNP Paribas Fortis SA/NV ile 3 yıl 1 hafta vadeli toplam yıllık maliyeti Euribor + %2,20-%2,00 aralığında değişkenlik gösterebilecek 50 mn €

13 Mayıs 2019 Pazartesi

tutarında kredi sözleşmesi imzaladı. Anlaşmada belirlenen sürdürülebilirlik temelli çevresel hedeflerin tutturulmasına bağlı olarak kredinin toplam maliyetinin Euribor + %2'ye kadar düşebileceğini bildirdi.

- **Vakıfbank (VAKBN):** Banka 2019 yılının ilk çeyreği için bir önceki çeyreğe göre %37,6, bir önceki yılın aynı dönemine göre %38,1 düşüş ile 651 mn TL ile piyasa beklentisine paralel net kar açıkladı. (Research Turkey beklenti: 664 mn TL) Banka'nın 1Ç19'da net faiz gelirleri çeyresel bazda %9,5 düşüş gösterirken, net ücret & komisyon gelirleri ise bir önceki çeyreğe göre %32,6 yükseliş kaydetti. Aynı dönemde bankanın karşılık giderleri bir önceki çeyreğe göre %159,8 artış ile 2,5 mlr TL düzeyinde gerçekleşmiştir.
- **(-) Vestel Elektronik (VESTL):** Şirket, 1Ç19'da 30 mn TL net zarar yönündeki beklentimizin oldukça üzerinde 274 mn TL net zarar açıkladı (1Ç18: 25 mn TL net zarar). Net satış gelirleri ve FAVÖK'ü beklentilerimize paralel yıllık bazda sırasıyla %17,3 ve %13,7 artış gösterirken, operasyonel olmayan tarafta artan giderler net zarardaki artışın nedeni oldu. **Yorum:** Şirket hisselerinin yılbaşından bu yana BIST100 endeksine göre yaklaşık %90 pozitif ayrışmasını da göz önünde bulundurarak, sonuçların hisse fiyatına etkisinin "negatif" olmasını bekliyoruz.



13 Mayıs 2019 Pazartesi

Şirket	BİST Kodu	Dönem	Açıklama Tarihi	Net Dönem Karı			FVAÖK		
				1Ç19	1Ç18	% Değişim	1Ç19	1Ç18	% Değişim
Aciselsan Acipayam Seluloz	ACSEL	2019/03	30.04.2019	1	1	53%	1	1	60%
Adana Cimento (A)	ADANA	2019/03	10.05.2019	25	25	1%	3	18	-85%
Adana Cimento (B)	ADBGR	2019/03	10.05.2019	17	17	1%	2	12	-85%
Adel Kalemçilik	ADEL	2019/03	30.04.2019	3	19	-83%	32	41	-21%
Adese	ADESE	2019/03	10.05.2019	-22	-5	384%	-8	5	a.d.
Adana Cimento (C)	ADNAC	2019/03	10.05.2019	5	5	1%	1	3	-85%
Anadolu Efes Biracılık	AEFES	2019/03	08.05.2019	-177	-106	66%	367	287	28%
Afyon Cimento	AFYON	2019/03	30.04.2019	-14	-5	215%	1	16	-93%
Ag Anadolu Grubu Holding	AGHOL	2019/03	10.05.2019	-401	-362	11%	520	443	18%
Atakule G.M.Y.O.	AGYO	2019/03	30.04.2019	-3	-2	34%	-2	-1	23%
Akbank	AKBNK	2019/03	26.04.2019	1.413	1.709	-17%			
Akcansa	AKCNS	2019/03	07.05.2019	20	41	-52%	31	70	-56%
Ak Enerji	AKENR	2019/03	06.05.2019	-259	-144	80%	159	80	97%
Akfen G.M.Y.O.	AKFGY	2019/03	10.05.2019	-25	-55	-55%	15	11	31%
Aksigorta	AKGRT	2019/03	26.04.2019	78	51	53%			
Akdeniz Guvenlik Hizmetleri	AKGUJ	2019/03	10.05.2019	-3	4	a.d.	-1	3	a.d.
Akmerkez G.M.Y.O.	AKMGY	2019/03	06.05.2019	22	21	5%	20	20	1%
Aksa	AKSA	2019/03	06.05.2019	64	52	24%	139	115	21%
Aksa Enerji	AKSEN	2019/03	11.05.2019	51	13	297%	352	219	61%
Akis G.M.Y.O.	AKSGY	2019/03	06.05.2019	-26	-19	39%	74	62	20%
Aksu Enerji	AKSUE	2019/03	29.04.2019	-2	-2	-30%	2	1	43%
Alarko Holding	ALARK	2019/03	10.05.2019	-81	-18	354%	60	1	9802%
Albaraka Turk Katilim Bankasi	ALBRK	2019/03	09.05.2019	27	98	-72%			
Alarko Carrier	ALCAR	2019/03	29.04.2019	2	8	-71%	-5	4	a.d.
Alcatel Teletas	ALCTL	2019/03	09.05.2019	-34	-8	345%	-9	-4	144%
Alarko G.M.Y.O.	ALGYO	2019/03	29.04.2019	46	24	87%	4	3	53%
Alkim Kagit	ALKA	2019/03	30.04.2019	7	5	24%	7	6	17%
Alkim Kimya	ALKIM	2019/03	08.05.2019	26	11	128%	37	21	79%
Altinyag	ALYAG	2019/03	10.05.2019	-1	-6	-85%	-1	-4	-88%
Anadolu Cam	ANACM	2019/03	26.04.2019	102	64	60%	195	136	43%
Anel Elektrik	ANELE	2019/03	09.05.2019	3	12	-73%	6	10	-43%
Anadolu Hayat Emek.	ANHYT	2019/03	29.04.2019	73	74	-2%			
Anadolu Sigorta	ANSGR	2019/03	29.04.2019	125	109	14%			
Arcelik	ARCLK	2019/03	29.04.2019	225	177	27%	694	517	34%
Arena Bilgisayar	ARENA	2019/03	10.05.2019	5	2	192%	14	9	65%
Armada Bilgisayar	ARMDA	2019/03	07.05.2019	3	5	-39%	11	12	-5%
Arsan Tekstil	ARSAN	2019/03	10.05.2019	18	10	76%	1	4	-73%
Arti Yatirim Holding	ARTI	2019/03	10.05.2019	1	9	-90%	1		
Aselsan	ASELS	2019/03	07.05.2019	629	351	79%	395	283	39%
Aslan Cimento	ASLAN	2019/03	10.05.2019	-7	7	a.d.	12	14	-15%
Anadolu Isuzu	ASUZU	2019/03	10.05.2019	-14	-16	-11%	23	24	-4%
Ata G.M.Y.O.	ATAGY	2019/03	30.04.2019	-1	-1	-42%	0	0	-94%
Akin Tekstil	ATEKS	2019/03	03.05.2019	2	-2	a.d.	6	-2	a.d.
Atlas Y.O.	ATLAS	2019/03	25.04.2019	-1	9	a.d.	-1	9	a.d.
Avrasya G.M.Y.O.	AVGYO	2019/03	07.05.2019	6	2	258%	2	1	45%
Avivasa Emeklilik	AVISA	2019/03	29.04.2019	52	33	58%			
Avod Gida	AVOD	2019/03	09.05.2019	6	-1	a.d.	3	1	174%
Avrasya Petrol Ve Turistik Tesisler	AVTUR	2019/03	10.05.2019	0	1	-80%	0	0	-71%
Altinyunus Cesme	AYCES	2019/03	30.04.2019	-4	-3	13%	-2	-1	29%
Ayen Enerji	AYEN	2019/03	10.05.2019	-17	4	a.d.	70	69	1%
Aygaz	AYGAZ	2019/03	08.05.2019	10	55	-82%	98	38	156%
Bagfas	BAGFS	2019/03	30.04.2019	1	-23	a.d.	56	23	139%
Bak Ambalaj	BAKAB	2019/03	10.05.2019	4	8	-47%	13	19	-32%
Banvit	BANVT	2019/03	10.05.2019	-14	10	a.d.	59	53	11%
Bera Holding	BERA	2019/03	10.05.2019	-18	12	a.d.	45	47	-2%
Bosch Fren Sistemleri	BFREN	2019/03	25.04.2019	12	9	27%	13	8	59%
Bim Birlesik Magazalar	BIMAS	2019/03	10.05.2019	215	234	-8%	654	364	80%
Bizim Toptan Satis Magazalari	BIZIM	2019/03	29.04.2019	4	1	288%	58	24	142%
Bilici Yatirim	BLCYT	2019/03	08.05.2019	7	5	33%	17	15	16%
Bantas Bandirma Ambalaj	BNTAS	2019/03	27.04.2019	3	0	514%	2	1	39%

13 Mayıs 2019 Pazartesi

Şirket	BİST Kodu	Dönem	Açıklama Tarihi	Net Dönem Karı			FVAÖK		
				1Ç19	1Ç18	% Değişim	1Ç19	1Ç18	% Değişim
Bolu Cimento	BOLUC	2019/03	30.04.2019	-21	30	a.d.	3	45	-94%
Bossa	BOSSA	2019/03	24.04.2019	3	2	33%	29	32	-8%
<b>Boyner Perakende Ve Tekstil</b>	<b>BOYP</b>	<b>2019/03</b>	<b>10.05.2019</b>	<b>-426</b>	<b>-157</b>	<b>172%</b>	<b>146</b>	<b>47</b>	<b>211%</b>
Brisa	BRISA	2019/03	29.04.2019	-3	11	a.d.	126	105	20%
Birko Birlesik Koyunlular Mensucat	BRKO	2019/03	09.05.2019	-2	1	a.d.	-1	1	a.d.
<b>Berkosan Yatirim Ve Tecrit</b>	<b>BRKSN</b>	<b>2019/03</b>	<b>10.05.2019</b>	<b>-1</b>	<b>0</b>	<b>a.d.</b>	<b>1</b>	<b>1</b>	<b>1%</b>
<b>Birlik Mensucat</b>	<b>BRMEN</b>	<b>2019/03</b>	<b>10.05.2019</b>	<b>-4</b>	<b>5</b>	<b>a.d.</b>	<b>0</b>	<b>0</b>	<b>a.d.</b>
Borusan Boru	BRSAN	2019/03	08.05.2019	14	12	13%	101	70	43%
Borusan Yat. Paz.	BRYAT	2019/03	08.05.2019	0	18	-98%			
Batisoke Cimento	BSOKE	2019/03	30.04.2019	-59	-2	2370%	-7	13	a.d.
<b>Bati Cimento</b>	<b>BTCIM</b>	<b>2019/03</b>	<b>10.05.2019</b>	<b>-51</b>	<b>18</b>	<b>a.d.</b>	<b>15</b>	<b>63</b>	<b>-76%</b>
Bursa Cimento	BUCIM	2019/03	09.05.2019	7	25	-71%	13	43	-69%
<b>Burcelik</b>	<b>BURCE</b>	<b>2019/03</b>	<b>10.05.2019</b>	<b>-2</b>	<b>-1</b>	<b>60%</b>	<b>0</b>	<b>0</b>	<b>364%</b>
Burcelik Vana	BURVA	2019/03	30.04.2019	0	0	148%	0	0	111%
Coca Cola Icecek	CCOLA	2019/03	02.05.2019	-3	-49	-95%	321	277	16%
Celik Halat	CELHA	2019/03	03.05.2019	-3	7	a.d.	2	11	-83%
<b>Cemas Dokum</b>	<b>CEMAS</b>	<b>2019/03</b>	<b>10.05.2019</b>	<b>12</b>	<b>-4</b>	<b>a.d.</b>	<b>-3</b>	<b>2</b>	<b>a.d.</b>
Cemtas	CEMTAS	2019/03	29.04.2019	20	24	-15%	17	31	-46%
Cimsa	CIMSA	2019/03	09.05.2019	18	37	-51%	62	93	-33%
<b>Celebi</b>	<b>CLEBI</b>	<b>2019/03</b>	<b>10.05.2019</b>	<b>7</b>	<b>10</b>	<b>-23%</b>	<b>56</b>	<b>33</b>	<b>68%</b>
Cimbeton	CMBTN	2019/03	07.05.2019	0	-3	a.d.	0	-3	-88%
Cimentas	CMEN	2019/03	07.05.2019	-32	0	a.d.	-32	10	a.d.
<b>Doktas Dokumculuk</b>	<b>DOKTA</b>	<b>2019/03</b>	<b>10.05.2019</b>	<b>30</b>	<b>12</b>	<b>153%</b>	<b>56</b>	<b>28</b>	<b>99%</b>
<b>Cosmos Yatirim Holding</b>	<b>COSMO</b>	<b>2019/03</b>	<b>10.05.2019</b>	<b>0</b>	<b>0</b>	<b>-16%</b>	<b>1</b>	<b>0</b>	<b>36%</b>
Creditwest Faktoring	CRDFA	2019/03	29.04.2019	8	6	28%			
Carrefoursa	CRFSA	2019/03	30.04.2019	-100	-53	88%	94	-12	a.d.
<b>Cuhadaroglu Metal</b>	<b>CUSAN</b>	<b>2019/03</b>	<b>10.05.2019</b>	<b>0</b>	<b>1</b>	<b>a.d.</b>	<b>3</b>	<b>-1</b>	<b>a.d.</b>
Dagi Yatirim Holding	DAGHL	2019/03	30.04.2019	1	0	4171%	0	0	-16%
Dagi Giyim	DAGI	2019/03	30.04.2019	-1	0	160%	5	3	93%
<b>Dardanel</b>	<b>DARDL</b>	<b>2019/03</b>	<b>10.05.2019</b>	<b>-8</b>	<b>-9</b>	<b>-14%</b>	<b>13</b>	<b>9</b>	<b>37%</b>
Denizli Cam	DENCM	2019/03	26.04.2019	-5	0	4311%	0	2	a.d.
Denizbank	DENIZ	2019/03	02.05.2019	492	604	-18%			
Derimod	DERIM	2019/03	30.04.2019	1	1	33%	0	6	-92%
Desa	DESA	2019/03	07.05.2019	4	1	302%	20	7	180%
Despec Bilgisayar	DESPC	2019/03	29.04.2019	3	4	-8%	3	4	-7%
<b>Deva Holding</b>	<b>DEVA</b>	<b>2019/03</b>	<b>10.05.2019</b>	<b>65</b>	<b>34</b>	<b>89%</b>	<b>95</b>	<b>64</b>	<b>49%</b>
Datagate Bilgisayar	DGATE	2019/03	29.04.2019	6	4	40%	4	8	-45%
<b>Dogus G.M.Y.O.</b>	<b>DGGYO</b>	<b>2019/03</b>	<b>10.05.2019</b>	<b>-37</b>	<b>-4</b>	<b>763%</b>	<b>23</b>	<b>17</b>	<b>38%</b>
<b>Dogtas Kelebek Mobilya</b>	<b>DGKLB</b>	<b>2019/03</b>	<b>10.05.2019</b>	<b>-11</b>	<b>-14</b>	<b>-24%</b>	<b>13</b>	<b>9</b>	<b>43%</b>
<b>Diriteks Dirilis Tekstil</b>	<b>DIRIT</b>	<b>2019/03</b>	<b>10.05.2019</b>	<b>-2</b>	<b>0</b>	<b>258%</b>	<b>-1</b>	<b>0</b>	<b>a.d.</b>
Ditas Dogan	DITAS	2019/03	03.05.2019	1	1	-6%	3	3	-22%
Demisas Dokum	DMSAS	2019/03	30.04.2019	7	6	14%	14	14	0%
Dogus Otomotiv	DOAS	2019/03	09.05.2019	-69	81	a.d.	109	156	-30%
Dogan Burda Rizzoli	DOBUR	2019/03	29.04.2019	1	2	-71%	1	2	-35%
Dogusan	DOGUB	2019/03	30.04.2019	-1	0	224%	-1	0	191%
Dogan Holding	DOHOL	2019/03	09.05.2019	230	-102	a.d.	151	214	-29%
Duran Dogan Basim Ve Ambalaj	DURDO	2019/03	08.05.2019	0	1	a.d.	7	4	86%
Dyo Boya	DYOBY	2019/03	30.04.2019	5	12	-58%	48	42	14%
Deniz G.M.Y.O.	DZGYO	2019/03	30.04.2019	2	4	-51%	1	1	-23%
Metro Yatirim Ortakligi	MTRYO	2019/03	29.04.2019	0	1	a.d.	0	1	a.d.
Eczacibasi Ilac	ECILC	2019/03	30.04.2019	-9	52	a.d.	39	31	29%
Eczacibasi Yatirim	ECZYT	2019/03	30.04.2019	-13	14	a.d.	-1	0	295%
Edip Gayrimenkul Yatirim	EDIP	2019/03	09.05.2019	-17	-20	-18%	8	7	13%
Egeli & Co. Yatirim Holding	EGCYH	2019/03	30.04.2019	1	1	-12%	0	0	4%
Egeli & Co. Tarim Girism Srm. Y.O.	EGCYO	2019/03	30.04.2019	-1	0	244%			
Ege Endustri	EGEEN	2019/03	09.05.2019	85	42	102%	82	35	134%
Ege Gubre	EGGUB	2019/03	24.04.2019	8	8	6%	27	16	72%
Egeli&Co Enerji Yatirim	EGCEY	2019/03	30.04.2019	0	0	5503%	0	0	-32%
Ege Profil	EGPRO	2019/03	09.05.2019	-6	29	a.d.	14	44	-67%
Ege Seramik	EGSER	2019/03	30.04.2019	3	11	-69%	3	16	-83%



13 Mayıs 2019 Pazartesi

Şirket	BİST Kodu	Dönem	Açıklama Tarihi	Net Dönem Karı			FVAÖK		
				1Ç19	1Ç18	% Değişim	1Ç19	1Ç18	% Değişim
Emlak G.M.Y.O.	EKGYO	2019/03	10.05.2019	48	867	-94%	-9	846	a.d.
Ekiz Yag Ve Sabun	EKIZ	2019/03	30.04.2019	-1	-1	-20%	0	0	1035%
Emek Elektrik	EMKEL	2019/03	10.05.2019	-3	-3	23%	-1	0	64%
Eminis Ambalaj	EMNIS	2019/03	30.04.2019	-4	-1	198%	-1	0	a.d.
Energisa Enerji	ENJSA	2019/03	06.05.2019	297	243	22%	872	671	30%
Enka Insaat	ENKAI	2019/03	09.05.2019	835	497	68%	754	730	3%
Erbosan	ERBOS	2019/03	08.05.2019	22	21	8%	19	21	-8%
Eregli Demir Celik	EREGL	2019/03	26.04.2019	997	1.063	-6%	1.740	1.709	2%
Ersu Gida	ERSU	2019/03	30.04.2019	0	0	11%	0	0	39%
Escort Computer	ESCOM	2019/03	30.04.2019	20	0	a.d.	0	0	7%
Etiler Gida	ETILR	2019/03	26.04.2019	0	-1	-50%	0	0	-50%
Euro Trend Y.O.	ETYAT	2019/03	19.04.2019	2	1	114%	2	1	112%
Euro Yatirim Holding	EUHOL	2019/03	30.04.2019	1	2	-20%	0	0	-12%
Euro Kapital Y.O.	EUKYO	2019/03	19.04.2019	2	1	126%	2	1	125%
Euro Yat. Ort.	EUYO	2019/03	19.04.2019	2	1	133%	2	1	156%
Qnb Finans Finansal Kiralama	QNBFL	2019/03	29.04.2019	26	36	-29%			
Qnb Finansbank	QNBFB	2019/03	29.04.2019	631	529	19%			
Flap Kongre Pianti Hizmetleri	FLAP	2019/03	30.04.2019	2	-1	a.d.	-1	-1	84%
F-M Izmit Piston	FMIZP	2019/03	25.04.2019	8	8	11%	7	5	37%
Fonet Bilgi Teknolojileri	FONET	2019/03	10.05.2019	3	1	462%	4	2	170%
Frigo Pak Gida	FRIGO	2019/03	08.05.2019	2	0	13368%	5	2	240%
Ford Otosan	FROTO	2019/03	29.04.2019	478	432	11%	781	594	31%
Garanti Bankasi	GARAN	2019/03	29.04.2019	1.722	1.996	-14%			
Garanti Faktoring	GARFA	2019/03	25.04.2019	16	8	101%			
Hub Girişim Sermayesi Yatirim Ortakligi	HUBVC	2019/03	30.04.2019	0	0	-92%	0	0	6%
Gedik Yatirim	GEDIK	2019/03	10.05.2019	8	11	-32%	24	15	56%
Gediz Ambalaj	GEDZA	2019/03	08.05.2019	2	1	94%	4	3	41%
Gentas	GENTS	2019/03	10.05.2019	-1	17	a.d.	1	21	-94%
Gersan Elektrik	GEREL	2019/03	10.05.2019	-7	1	a.d.	-8	0	a.d.
Global Menkul Deg.	GLBMD	2019/03	10.05.2019	1	1	-41%	2	3	-30%
Guler Yatirim Holding	GLRYH	2019/03	10.05.2019	-1	6	a.d.	-4	4	a.d.
Global Yatirim Holding	GLYHO	2019/03	10.05.2019	-82	-57	46%	68	32	113%
Goltas Cimento	GOLTS	2019/03	10.05.2019	12	5	133%	50	29	73%
Good-Year	GOODY	2019/03	30.04.2019	-6	42	a.d.	34	70	-51%
Gozde Girişim Srm. Y.O.	GOZDE	2019/03	30.04.2019	-340	-77	344%	-7	-10	-28%
Garanti Y.O.	GRNYO	2019/03	25.04.2019	1	0	185%	1	0	207%
Gsd Denizcilik	GSDDE	2019/03	10.05.2019	-2	-4	-47%	2	7	-65%
Gsd Holding	GSDHO	2019/03	10.05.2019	67	61	9%	31	15	111%
Gubre Fabrikalari	GUBRF	2019/03	10.05.2019	-6	-9	-34%	156	149	4%
Gunes Sigorta	GUSGR	2019/03	29.04.2019	-21	1	a.d.			
Gedik Yatirim Holding	GYHOL	2019/03	30.04.2019	14	2	677%	15	2	631%
Halk Bankasi	HALKB	2019/03			790				
Hateks Hatay Tekstil	HATEK	2019/03	10.05.2019	-1	-3	-55%	-1	0	151481%
Hedef Girişim Srm. Y.O.	HDFGS	2019/03	25.04.2019	29	4	615%	25	4	532%
Hektas	HEKTS	2019/03	29.04.2019	68	45	51%	105	62	68%
Halk G.M.Y.O.	HLGYO	2019/03	10.05.2019	12	10	25%	14	13	4%
Hurriyet Gazetecilik	HURGZ	2019/03	09.05.2019	-5	-5	-6%	-12	6	a.d.
Icbc Turkey Bank	ICBCT	2019/03	25.04.2019	25	34	-26%			
Idealist G.M.Y.O.	IDGYO	2019/03	30.04.2019	0	0	53%	0	0	11%
İsıklar Enerji Ve Yapı Holding	IEYHO	2019/03	10.05.2019	-4	4	a.d.	-3	4	a.d.
Ihlas Ev Aletleri	IHEVA	2019/03	10.05.2019	6	4	69%	5	8	-41%
Ihlas Gazetecilik	IHGZT	2019/03	30.04.2019	0	-3	a.d.	-2	-4	-64%
Ihlas Holding	IHLAS	2019/03	10.05.2019	1	3	-51%	3	7	-54%
Ihlas Gayrimenkul	IHLGM	2019/03	10.05.2019	4	0	a.d.	0	0	a.d.
Ihlas Yayın Holding	IHYAY	2019/03	10.05.2019	-5	-5	-2%	-5	-8	-39%
İndeks Bilgisayar	İNDES	2019/03	09.05.2019	18	17	10%	28	33	-14%
Info Yatirim	INFO	2019/03	10.05.2019	1	1	34%	1	1	-19%
Intema	İNTEM	2019/03	30.04.2019	-8	-7	9%	0	-6	-93%
Ipek Dogal Enerji Kaynaklari	IPEKE	2019/03	09.05.2019	44	11	320%	263	67	293%
İs Bankasi (A)	ISATR	2019/03	10.05.2019	0	0	-19%			
İs Bankasi (B)	ISBTR	2019/03	10.05.2019	0	0	-19%			

13 Mayıs 2019 Pazartesi

Şirket	BİST Kodu	Dönem	Açıklama Tarihi	Net Dönem Karı			FVAÖK		
				1Ç19	1Ç18	% Değişim	1Ç19	1Ç18	% Değişim
<b>İs Bankası (C)</b>	<b>ISCTR</b>	<b>2019/03</b>	<b>10.05.2019</b>	<b>1.458</b>	<b>1.807</b>	<b>-19%</b>			
İskenderun Demir Ve Çelik	ISDMR	2019/03	26.04.2019	523	787	-34%	907	1.078	-16%
İs Finansal Kiralama	ISFIN	2019/03	25.04.2019	-11	58	a.d.			
İs Girişim Srm. Y.O.	ISGSY	2019/03	30.04.2019	1	0	424%	1	0	a.d.
İs G.M.Y.O.	ISGYO	2019/03	29.04.2019	-6	16	a.d.	41	28	45%
İs Yatırım	ISMEN	2019/03	30.04.2019	90	59	53%	131	84	55%
İs Y.O.	ISYAT	2019/03	30.04.2019	23	5	332%	15	5	177%
<b>İttifak Holding</b>	<b>ITTFH</b>	<b>2019/03</b>	<b>10.05.2019</b>	<b>-29</b>	<b>-5</b>	<b>429%</b>	<b>-9</b>	<b>20</b>	<b>a.d.</b>
İzmir Demir Çelik	IZMDC	2019/03	08.05.2019	-194	-20	874%	-43	68	a.d.
Izocam	IZOCM	2019/03	29.04.2019	-8	5	a.d.	-6	12	a.d.
Jantsa Jant	JANTS	2019/03	29.04.2019	17	11	56%	21	17	23%
Kaplamin	KAPLM	2019/03	30.04.2019	0	3	a.d.	5	5	-11%
<b>Karel Elektronik</b>	<b>KAREL</b>	<b>2019/03</b>	<b>10.05.2019</b>	<b>10</b>	<b>6</b>	<b>59%</b>	<b>34</b>	<b>25</b>	<b>36%</b>
<b>Karsan Otomotiv</b>	<b>KARSN</b>	<b>2019/03</b>	<b>11.05.2019</b>	<b>-32</b>	<b>-13</b>	<b>146%</b>	<b>56</b>	<b>32</b>	<b>77%</b>
<b>Kartonsan</b>	<b>KARTN</b>	<b>2019/03</b>	<b>10.05.2019</b>	<b>25</b>	<b>17</b>	<b>52%</b>	<b>31</b>	<b>26</b>	<b>19%</b>
<b>Katmerciler Arac Ustu Ekipman</b>	<b>KATMR</b>	<b>2019/03</b>	<b>10.05.2019</b>	<b>-5</b>	<b>3</b>	<b>a.d.</b>	<b>13</b>	<b>18</b>	<b>-25%</b>
Koc Holding	KCHOL	2019/03	09.05.2019	779	1.141	-32%	1.994	1.737	15%
Kent Gıda	KENT	2019/03	30.04.2019	4	19	-79%	30	34	-14%
Kerevitas Gıda	KERVIT	2019/03	09.05.2019	29	-13	a.d.	101	65	56%
Kiler G.M.Y.O.	KLGYO	2019/03	30.04.2019	-12	-10	24%	-3	1	a.d.
Klimasan Klima	KLMSN	2019/03	09.05.2019	33	0	a.d.	34	22	52%
Türkiye Kalkınma Ve Yatırım Bankası	KLNMA	2019/03	07.05.2019	116	-10	a.d.			
Konfrut Gıda	KNFRT	2019/03	30.04.2019	11	9	19%	15	9	71%
<b>Konya Çimento</b>	<b>KONYA</b>	<b>2019/03</b>	<b>10.05.2019</b>	<b>-4</b>	<b>5</b>	<b>a.d.</b>	<b>5</b>	<b>10</b>	<b>-49%</b>
Kordsa Teknik Tekstil	KORDS	2019/03	06.05.2019	93	61	52%	198	120	65%
Koza Anadolu Metal	KOZAA	2019/03	09.05.2019	156	20	675%	260	64	306%
Koza Altın İşletmeleri	KOZAL	2019/03	09.05.2019	320	142	126%	258	101	155%
Kapital Yatırım Holding	KPHOL	2019/03	30.04.2019	0	0	171%			
Kardemir (A)	KRDMA	2019/03	09.05.2019	14	50	-71%	43	79	-46%
Kardemir (B)	KRDMB	2019/03	09.05.2019	7	25	-71%	21	39	-46%
Kardemir (D)	KRDMD	2019/03	09.05.2019	46	161	-71%	139	256	-46%
Korfez G.M.Y.O.	KRGYO	2019/03	30.04.2019	0	1	a.d.	0	-1	-87%
Kron Telekomünikasyon	KRONT	2019/03	03.05.2019	1	-2	a.d.	0	-2	a.d.
<b>Karsusan Karadeniz Su Ürünleri</b>	<b>KRSAN</b>	<b>2019/03</b>	<b>10.05.2019</b>	<b>0</b>	<b>-2</b>	<b>a.d.</b>	<b>0</b>	<b>0</b>	<b>11%</b>
<b>Kristal Kola</b>	<b>KRSTL</b>	<b>2019/03</b>	<b>10.05.2019</b>	<b>1</b>	<b>0</b>	<b>195%</b>	<b>1</b>	<b>1</b>	<b>134%</b>
Karsu Tekstil	KRTEK	2019/03	29.04.2019	0	-2	a.d.	8	8	2%
<b>Kutahya Porselen</b>	<b>KUTPO</b>	<b>2019/03</b>	<b>10.05.2019</b>	<b>7</b>	<b>8</b>	<b>-7%</b>	<b>15</b>	<b>4</b>	<b>254%</b>
<b>Kuyumcukent Gayrimenkul Yatırım</b>	<b>KUYAS</b>	<b>2019/03</b>	<b>10.05.2019</b>	<b>-6</b>	<b>6</b>	<b>a.d.</b>	<b>-4</b>	<b>9</b>	<b>a.d.</b>
<b>Lider Faktoring</b>	<b>LIDFA</b>	<b>2019/03</b>	<b>10.05.2019</b>	<b>8</b>	<b>9</b>	<b>-13%</b>			
Link Bilgisayar	LINK	2019/03	30.04.2019	1	1	58%	0	0	-1%
Logo Yazılım	LOGO	2019/03	07.05.2019	15	18	-17%	28	24	14%
<b>Lüks Kadife</b>	<b>LUKSK</b>	<b>2019/03</b>	<b>10.05.2019</b>	<b>1</b>	<b>0</b>	<b>a.d.</b>	<b>5</b>	<b>2</b>	<b>123%</b>
Marmaris Altinyunus	MAALT	2019/03	26.04.2019	5	1	296%	0	0	-15%
<b>Makina Takim</b>	<b>MAKTK</b>	<b>2019/03</b>	<b>10.05.2019</b>	<b>5</b>	<b>5</b>	<b>3%</b>	<b>6</b>	<b>5</b>	<b>17%</b>
<b>Mepet Metro Petrol</b>	<b>MEPET</b>	<b>2019/03</b>	<b>10.05.2019</b>	<b>-12</b>	<b>1</b>	<b>a.d.</b>	<b>6</b>	<b>3</b>	<b>66%</b>
<b>Merko Gıda</b>	<b>MERKO</b>	<b>2019/03</b>	<b>10.05.2019</b>	<b>0</b>	<b>-5</b>	<b>-90%</b>	<b>-1</b>	<b>1</b>	<b>a.d.</b>
Metal Gayrimenkul	METAL	2019/03	30.04.2019	0	0	a.d.	0	0	487%
Metro Holding	METRO	2019/03	29.04.2019	-5	108	a.d.	-1	-1	25%
<b>Metemtur Otelcilik</b>	<b>METUR</b>	<b>2019/03</b>	<b>10.05.2019</b>	<b>-2</b>	<b>-2</b>	<b>-12%</b>	<b>1</b>	<b>0</b>	<b>a.d.</b>
Migros	MGROS	2019/03	08.05.2019	-231	-244	-5%	451	179	152%
Milpa	MIPAZ	2019/03	29.04.2019	-2	-1	143%	-2	0	482%
<b>Menderes Tekstil</b>	<b>MNDRS</b>	<b>2019/03</b>	<b>10.05.2019</b>	<b>-19</b>	<b>-21</b>	<b>-8%</b>	<b>32</b>	<b>14</b>	<b>137%</b>
Mardin Çimento	MRDIN	2019/03	30.04.2019	6	11	-42%	-5	9	a.d.
Marshall	MRSHL	2019/03	30.04.2019	4	-12	a.d.	19	-5	a.d.
Mistral G.M.Y.O	MSGYO	2019/03	29.04.2019	0	-3	a.d.	1	-1	a.d.
Netas Telekom.	NETAS	2019/03	09.05.2019	-25	-3	838%	-15	-1	1665%
Nigbas Nigde Beton	NIBAS	2019/03	30.04.2019	-1	-1	-19%	-1	0	50%
<b>Net Holding</b>	<b>NTHOL</b>	<b>2019/03</b>	<b>10.05.2019</b>	<b>-88</b>	<b>-80</b>	<b>9%</b>	<b>12</b>	<b>-3</b>	<b>a.d.</b>
Nürol G.M.Y.O.	NUGYO	2019/03	30.04.2019	-96	-16	517%	13	11	16%



































13 Mayıs 2019 Pazartesi

Şirket	BİST Kodu	Dönem	Açıklama Tarihi	Net Dönem Karı			FVAÖK		
				1Ç19	1Ç18	% Değişim	1Ç19	1Ç18	% Değişim
Nuh Cimento	NUHCM	2019/03	10.05.2019	16	39	-59%	33	65	-49%
Odas Elektrik	ODAS	2019/03	10.05.2019	-108	-57	92%	15	9	67%
Olmüksan	OLMIP	2019/03	10.05.2019	-30	2	a.d.	-11	10	a.d.
Orge Enerji	ORGE	2019/03	09.05.2019	8	7	16%	10	7	49%
Osmani Yatırım Menkul Değerler	OSMEN	2019/03	19.04.2019	1	2	-58%	-1	3	a.d.
Ostim Endüstriyel Yatırımlar	OSTIM	2019/03	10.05.2019	-5	9	a.d.	1	11	-87%
Otokar	OTKAR	2019/03	07.05.2019	-11	-28	-60%	10	-3	a.d.
Oyak Y.O.	OYAYO	2019/03	30.04.2019	2	1	62%			
Oylum Sınai Yatırımlar	OYLUM	2019/03	30.04.2019	1	0	a.d.	1	0	617%
Ozbal Çelik Boru	OZBAL	2019/03	10.05.2019	-6	0	11622%	-1	0	133%
Ozderici G.M.Y.O.	OZGYO	2019/03	29.04.2019	32	3	837%	-3	-2	114%
Ozak G.M.Y.O.	OZKGY	2019/03	10.05.2019	-24	-23	1%	-3	-2	41%
Panora G.M.Y.O.	PAGYO	2019/03	08.05.2019	15	14	7%	14	13	2%
Parsan	PARSN	2019/03	10.05.2019	15	-19	a.d.	27	25	7%
Pera G.M.Y.O.	PEGYO	2019/03	30.04.2019	-2	-1	100%	0	0	a.d.
Penguen Gıda	PENGD	2019/03	10.05.2019	-7	-5	52%	-3	0	a.d.
Petkim	PETKM	2019/03	10.05.2019	154	131	17%	288	218	32%
Pinar Entegre Et Ve Un	PETUN	2019/03	30.04.2019	2	20	-89%	12	15	-18%
Pegasus Hava Tasımıcılığı	PGSUS	2019/03	10.05.2019	-214	-113	89%	244	-52	a.d.
Pinar Su	PINSU	2019/03	30.04.2019	-9	-7	21%	5	3	100%
Plastik Akıllı Kart	PKART	2019/03	29.04.2019	2	1	205%	2	2	1%
Petrokent Turizm	PKENT	2019/03	30.04.2019	-12	-5	136%	-3	-3	-2%
Pinar Sut	PNSUT	2019/03	30.04.2019	18	22	-19%	21	34	-37%
Polisan Holding	POLHO	2019/03	07.05.2019	-19	19	a.d.	23	28	-19%
Türk Prysmian Kablo	PRKAB	2019/03	25.04.2019	9	0	3061%	14	7	106%
Park Elek. Madencilik	PRKME	2019/03	07.05.2019	4	7	-43%	-3	-2	20%
Prizma Pres Matbaacılık	PRZMA	2019/03	29.04.2019	-1	0	a.d.	0	0	-20%
Pergamon Status	PSDTC	2019/03	30.04.2019	3	2	27%	1	0	20%
Ray Sigorta	RAYSG	2019/03	30.04.2019	14	2	736%			
Rhea Girişim Srm. Y.O.	RHEAG	2019/03	29.04.2019	1	-1	a.d.	0		
Rta Laboratuvarları	RTALB	2019/03	10.05.2019	2	0	4721%	0	-1	-96%
Reysas G.M.Y.O.	RYGYO	2019/03	30.04.2019	-23	-13	78%	41	29	42%
Reysas Tasımıcılık	RYSAS	2019/03	08.05.2019	-13	-12	5%	52	35	49%
Sabancı Holding	SAHOL	2019/03	10.05.2019	1.057	1.066	-1%	2.507	2.536	-1%
Salix Yatırım Holding	SALIX	2019/03	10.05.2019	0	0	-65%	0	0	-62%
Saray Matbaacılık	SAMAT	2019/03	30.04.2019	0	-1	a.d.	1	2	-56%
San-El Elektrik	SANEL	2019/03	10.05.2019	-2	0	a.d.	0	0	4%
Sanifoam Sunger	SANFM	2019/03	10.05.2019	0	0	356%	2	2	36%
Sanko Pazarlama	SANKO	2019/03	29.04.2019	13	6	116%	3	1	182%
Sarkuysan	SARKY	2019/03	10.05.2019	40	22	83%	60	50	20%
Sasa	SASA	2019/03	06.05.2019	216	45	379%	23	60	-62%
Say Reklamcılık	SAYAS	2019/03	10.05.2019	0	-1	a.d.	1	1	91%
Seker Fin. Kir.	SEKFK	2019/03	10.05.2019	3	3	-17%			
Sekuro Plastik	SEKUR	2019/03	11.05.2019	0	1	-78%	8	5	73%
Selcuk Ecza Deposu	SELEC	2019/03	10.05.2019	253	152	67%	280	170	65%
Serve Film Produksiyon Eglence	SERVE	2019/03	30.04.2019	1	-1	a.d.	1	0	a.d.
Silverline Endüstri Ve Ticaret	SILVR	2019/03	30.04.2019	-7	-1	443%	-1	1	a.d.
Sise Cam	SISE	2019/03	26.04.2019	448	393	14%	830	677	23%
Sekerbank	SKBNK	2019/03	10.05.2019	-95	28	a.d.			
Soktas	SKTAS	2019/03	10.05.2019	16	-20	a.d.	18	13	41%
Sinpas G.M.Y.O.	SNGYO	2019/03	10.05.2019	-8	72	a.d.	235	138	71%
Senkron Güvenlik Ve İletişim Sistemleri	SNKRN	2019/03	30.04.2019	0	0	-38%	0	0	a.d.
Sonmez Pamuklu	SNPAM	2019/03	30.04.2019	1	5	-76%	4	3	27%
Soda Sanayii	SODA	2019/03	26.04.2019	285	239	19%	200	185	8%
Sonmez Filament	SONME	2019/03	30.04.2019	-3	1	a.d.	1	1	-2%
Servet G.M.Y.O.	SRVGY	2019/03	10.05.2019	-6	5	a.d.	3	10	-68%
Tat Gıda	TATGD	2019/03	27.04.2019	14	10	33%	22	12	91%
Tav Havalimanları	TAVHL	2019/03	25.04.2019	146	34	333%	858	607	41%
T. Tuborg	TBORG	2019/03	10.05.2019	44	61	-27%	90	87	3%
Turkcell	TCELL	2019/03	30.04.2019	1.224	501	145%	2.345	2.106	11%

13 Mayıs 2019 Pazartesi

Şirket	BİST Kodu	Dönem	Açıklama Tarihi	Net Dönem Karı			FVAÖK		
				1Ç19	1Ç18	% Değişim	1Ç19	1Ç18	% Değişim
Tek-Art Turizm	TEKTU	2019/03	10.05.2019	-20	-7	179%	2	0	967%
Tgs Dis Ticaret	TGSAS	2019/03	09.05.2019	3	1	139%	5	2	181%
Türk Hava Yolları	THYAO	2019/03	09.05.2019	-1.253	-314	299%	830	1.037	-20%
Mondi Tire Kutsan	TIRE	2019/03	29.04.2019	-3	12	a.d.	12	30	-59%
Tekfen Holding	TKFEN	2019/03	25.04.2019	782	241	225%	939	279	237%
Teknosa	TKNSA	2019/03	30.04.2019	-52	-4	1103%	45	31	46%
Trabzon Liman İşletmeciliği	TLMAN	2019/03	30.04.2019	5	11	-49%	7	13	-43%
Tempol Polimer Plastik	TMPOL	2019/03	09.05.2019	9	0	2040%	4	3	37%
<b>Tumosan Motor Ve Traktör</b>	<b>TMSN</b>	<b>2019/03</b>	<b>10.05.2019</b>	<b>-6</b>	<b>-1</b>	<b>376%</b>	<b>0</b>	<b>5</b>	<b>-100%</b>
Tofas Otomobil Fab.	TOASO	2019/03	29.04.2019	325	325	0%	609	515	18%
<b>Turcas Petrol</b>	<b>TRCAS</b>	<b>2019/03</b>	<b>10.05.2019</b>	<b>-21</b>	<b>-23</b>	<b>-6%</b>	<b>6</b>	<b>1</b>	<b>548%</b>
<b>Torunlar G.M.Y.O.</b>	<b>TRGYO</b>	<b>2019/03</b>	<b>10.05.2019</b>	<b>-144</b>	<b>150</b>	<b>a.d.</b>	<b>137</b>	<b>332</b>	<b>-59%</b>
Trakya Cam	TRKCM	2019/03	26.04.2019	149	207	-28%	288	262	10%
T.S.K.B. G.M.Y.O.	TSGYO	2019/03	29.04.2019	-12	-21	-41%	3	3	-2%
T.S.K.B.	TSKB	2019/03	30.04.2019	185	159	17%			
Türk Telekom	TTKOM	2019/03	07.05.2019	310	110	183%	2.619	2.019	30%
Türk Traktor	TTRAK	2019/03	26.04.2019	8	56	-87%	51	102	-50%
<b>Tugcelik Alüminyum Metal</b>	<b>TUCLK</b>	<b>2019/03</b>	<b>10.05.2019</b>	<b>1</b>	<b>1</b>	<b>-45%</b>	<b>5</b>	<b>4</b>	<b>24%</b>
Tukas	TUKAS	2019/03	07.05.2019	12	4	179%	35	9	311%
Tupras	TUPRS	2019/03	08.05.2019	-375	378	a.d.	789	957	-17%
Turker Proje G.M.G.	TURGG	2019/03	30.04.2019	0	0	1781%	-1	-1	2%
Ufuk Yatırım	UFUK	2019/03	29.04.2019	-3	-2	32%	3	2	65%
Ulaşlar Turizm	ULAS	2019/03	30.04.2019	0	1	-86%	-1	0	35%
Ulker	ULKER	2019/03	08.05.2019	365	133	174%	330	225	47%
<b>Ulusoy Elektrik</b>	<b>ULUSE</b>	<b>2019/03</b>	<b>10.05.2019</b>	<b>29</b>	<b>16</b>	<b>85%</b>	<b>25</b>	<b>19</b>	<b>33%</b>
<b>Ulusoy Un</b>	<b>ULUUN</b>	<b>2019/03</b>	<b>10.05.2019</b>	<b>7</b>	<b>2</b>	<b>323%</b>	<b>27</b>	<b>7</b>	<b>291%</b>
<b>Unye Çimento</b>	<b>UNYEC</b>	<b>2019/03</b>	<b>10.05.2019</b>	<b>4</b>	<b>18</b>	<b>-79%</b>	<b>0</b>	<b>15</b>	<b>-97%</b>
<b>Usak Seramik</b>	<b>USAK</b>	<b>2019/03</b>	<b>10.05.2019</b>	<b>5</b>	<b>1</b>	<b>309%</b>	<b>5</b>	<b>13</b>	<b>13%</b>
<b>Utopya Turizm</b>	<b>UTPYA</b>	<b>2019/03</b>	<b>10.05.2019</b>	<b>-17</b>	<b>-16</b>	<b>3%</b>	<b>-2</b>	<b>-3</b>	<b>-22%</b>
<b>T. Vakıflar Bankası</b>	<b>VAKBN</b>	<b>2019/03</b>	<b>10.05.2019</b>	<b>651</b>	<b>1.051</b>	<b>-38%</b>			
Vakıf Fin. Kir.	VAKFN	2019/03	02.05.2019	-3	13	a.d.			
<b>Vakko Tekstil</b>	<b>VAKKO</b>	<b>2019/03</b>	<b>10.05.2019</b>	<b>0</b>	<b>0</b>	<b>264%</b>	<b>45</b>	<b>9</b>	<b>384%</b>
Verusaturk Girişim Srm. Y.O.	VERTU	2019/03	30.04.2019	1	0	440%	-1	0	242%
<b>Verusa Holding</b>	<b>VERUS</b>	<b>2019/03</b>	<b>10.05.2019</b>	<b>10</b>	<b>10</b>	<b>2%</b>	<b>-1</b>	<b>-2</b>	<b>-40%</b>
Vestel Beyaz Eşya	VESBE	2019/03	30.04.2019	83	84	-1%	162	146	11%
<b>Vestel</b>	<b>VESTL</b>	<b>2019/03</b>	<b>10.05.2019</b>	<b>-274</b>	<b>-25</b>	<b>1012%</b>	<b>383</b>	<b>337</b>	<b>14%</b>
Vakıf Menkul Kıymet Y.O.	VKFYO	2019/03	30.04.2019	0	0	81%	0	0	89%
Vakıf G.M.Y.O.	VKGYO	2019/03	30.04.2019	2	-1	a.d.	-2	-2	-5%
Viking Kağıt	VKING	2019/03	30.04.2019	-5	-6	-22%	7	3	173%
<b>Yaprak Süt Ve Besi Çiftlikleri</b>	<b>YAPRK</b>	<b>2019/03</b>	<b>10.05.2019</b>	<b>1</b>	<b>2</b>	<b>-72%</b>	<b>1</b>	<b>4</b>	<b>-58%</b>
<b>Yatas</b>	<b>YATAS</b>	<b>2019/03</b>	<b>10.05.2019</b>	<b>14</b>	<b>11</b>	<b>28%</b>	<b>34</b>	<b>26</b>	<b>29%</b>
<b>Yayla Enerji</b>	<b>YAYLA</b>	<b>2019/03</b>	<b>10.05.2019</b>	<b>0</b>	<b>1</b>	<b>a.d.</b>	<b>2</b>	<b>3</b>	<b>-38%</b>
Yesil Yatırım Holding	YESIL	2019/03	30.04.2019	0	2	a.d.			
Yeni Gimat G.M.Y.O.	YGGYO	2019/03	30.04.2019	65	45	45%	44	36	22%
<b>Yesil G.M.Y.O.</b>	<b>YGYO</b>	<b>2019/03</b>	<b>10.05.2019</b>	<b>-17</b>	<b>-3</b>	<b>551%</b>	<b>2</b>	<b>3</b>	<b>-27%</b>
Yapı Ve Kredi Bankası	YKBNK	2019/03	02.05.2019	1.241	1.244	0%			
Yapı Kredi Koray G.M.Y.O.	YKGYO	2019/03	29.04.2019	-1	0	313%	0	0	315%
Yunsa	YUNSA	2019/03	06.05.2019	1	6	-86%	7	13	-45%
<b>Yesil Yapı</b>	<b>YYAPI</b>	<b>2019/03</b>	<b>10.05.2019</b>	<b>8</b>	<b>-9</b>	<b>a.d.</b>	<b>0</b>	<b>0</b>	<b>a.d.</b>
Zorlu Enerji	ZOREN	2019/03	09.05.2019	36	35	1%	462	338	37%

13 Mayıs 2019 Pazartesi

Tarih	Ülke	TSİ	Dönem	Veri	Önem	Beklenti	Önceki
13 May.	Türkiye	10:00	Mar.	Cari Denge		-1 mlr \$	-0,72 mlr \$
13 May.	ABD	16:05		FED - Rosengren ve Clarida'nın Konuşması			
13 May.	Türkiye			HALKB'nin 1Ç19 finansallarını açıklaması bekleniyor.			
14 May.	Japonya	02:50	Mar.	Dış Ticaret Dengesi (BoP Bazı)		839,9 mn ¥	489,2 mn ¥
14 May.	Almanya	09:00	Nis.	TÜFE - Aylık %		1,0%	1,0%
14 May.	Türkiye	10:00	Mar.	Sanayi Üretimi - Aylık %		0,8%	1,3%
14 May.	Türkiye	10:00	Mar.	Sanayi Üretimi - Yıllık %		-4,2%	-5,1%
14 May.	ABD	10:15		FED - Williams'ın Konuşması			
14 May.	İngiltere	11:30	Mar.	ILO İşsizlik Oranı (3 aylık)		3,9%	3,9%
14 May.	Avro Bölgesi	12:00	Mar.	Sanayi Üretimi - Aylık %(mevs. düzelt.)		-0,3%	-0,2%
14 May.	Almanya	12:00	May.	Zew Beklenti Endeksi		5,00	3,10
14 May.	Avro Bölgesi	12:00	May.	Zew Beklenti Endeksi			4,50
14 May.	ABD	19:45		FED - George'un Konuşması			
15 May.	Çin	05:00	Nis.	Sanayi Üretimi - Yıllık %		6,5%	8,5%
15 May.	Çin	05:00	Nis.	Perakende Satışlar - Yıllık %		8,6%	8,7%
15 May.	Almanya	09:00	1Ç19	GSYH Çeyreksele (mevs. düzelt. %)		0,4%	0,0%
15 May.	Fransa	09:45	Nis.	TÜFE - Aylık %		0,2%	0,2%
15 May.	Türkiye	10:00	Şub.	İşsizlik Oranı			14,7%
15 May.	Türkiye	11:00	Nis.	Bütçe Dengesi			-24,5 mlr TL
15 May.	Avro Bölgesi	12:00	1Ç19	GSYH Çeyreksele (mevs. düzelt. %)		0,4%	0,4%
15 May.	ABD	15:30	Nis.	Perakende Satışlar - Aylık %		0,2%	1,6%
15 May.	ABD	15:30	May.	New York FED Sanayi Endeksi		8,00	10,10
15 May.	ABD	16:15	Nis.	Sanayi Üretimi - Aylık %		0,0%	-0,1%
15 May.	ABD	16:15	Nis.	Kapasite Kullanımı		78,7%	78,8%
15 May.	ABD	16:30		FED - Quarles'in Konuşması			
15 May.	ABD	19:00		FED - Barkin'in Konuşması			
16 May.	Japonya	02:50	Nis.	ÜFE - Yıllık %		1,1%	1,3%
16 May.	Türkiye	10:00	Nis.	Konut Satışları			105 Bin
16 May.	Türkiye	10:00	Nis.	Konut Satışları - Yıllık %			-5,3%
16 May.	Avro Bölgesi	12:00	Mar.	Dış Ticaret Dengesi		19 Mlr €	19,5 Mlr €
16 May.	Türkiye	14:30	May.	TCMB Beklenti Anketi - Yıl Sonu TÜFE %			16,23%
16 May.	ABD	15:30	Nis.	Konut Başlangıçları		1218 Bin	1139 Bin
16 May.	ABD	15:30	Nis.	İnşaat İzinleri		1295 Bin	1269 Bin
16 May.	ABD	15:30		Haftalık İşsizlik Maaşı Başvuruları		220 Bin	228 Bin
16 May.	ABD	15:30	May.	Philadelphia FED İmalat Endeksi		10,00	8,50
16 May.	ABD	19:05		FED - Kashkarin'in Konuşması			
17 May.	Avro Bölgesi	12:00	Nis.	TÜFE - Aylık %		0,7%	1,0%
17 May.	Avro Bölgesi	12:00	Nis.	TÜFE - Yıllık %		1,7%	1,4%
17 May.	Türkiye	14:30	Mar.	Konut Fiyat Endeksi, Aylık %			
17 May.	ABD	17:00	Nis.	CB Öncü Göstergeler Endeksi %		0,2%	0,4%
17 May.	ABD	17:00	May.	Michigan Tüketici Güven Endeksi		97,80	97,20
17 May.	ABD	20:40		FED - Clarida'nın Konuşması			

Kaynak: Bloomberg, TÜİK, Foreks, VKY Araştırma &amp; Strateji

Rapora ulaşmak için [tıklayınız...](#)

13 Mayıs 2019 Pazartesi

	PD (mn TL)	Hisse Fiyatı (TL)	3A ort. hacim (TLmn)	Uzun Vade Öneri	Kısa Vade Öneri	Hedef Fiyat	Getiri Potansiyeli
<b>Bankacılık</b>							
AKBNK	29.172	5,61	347	AL	EÜG	7,60	35%
GARAN	31.752	7,56	938	AL	EÜG	10,00	32%
HALKB	6.700	5,36	316	AL	EPG	9,40	75%
ISCTR	22.860	5,08	250	AL	EÜG	6,78	33%
YKBK	16.641	1,97	139	AL	EÜG	2,51	27%
ALBRK	1.224	1,36	35	TUT	EPG	1,38	1%
TSKB	1.988	0,71	25	AL	EÜG	1,17	65%
<b>Cam</b>							
ANACM	2.183	2,91	5	AL	EÜG	4,29	47%
SODA	7.980	7,98	37	AL	EÜG	10,38	30%
TRKCM	3.875	3,10	20	TUT	EPG	4,09	32%
<b>Çimento</b>							
CIMSA	823	6,09	3	TUT	EPG	9,03	48%
AKCNS	1.198	6,26	0	TUT	EPG	9,10	45%
BOLUC	394	2,75	1	TUT	EAG	4,30	56%
<b>Dayanıklı Tüketim</b>							
ARCLK	11.291	16,71	43	TUT	EPG	21,00	26%
VESTL	3.438	10,25	187	AL	EÜG	8,95	-13%
<b>Demir-Çelik</b>							
EREGL	26.355	7,53	196	AL	EÜG	10,18	35%
KRDMD	1.670	2,14	416	AL	EPG	3,25	52%
<b>Gayrimenkul</b>							
TRGYO	2.080	2,08	4	AL	EÜG	2,35	13%
EKGYO	5.130	1,35	93	AL	EÜG	2,87	113%
ISGYO	959	1,00	3	TUT	EPG	1,06	6%
<b>Havacılık</b>							
TAVHL	8.530	23,48	35	AL	EÜG	38,00	62%
THYAO	16.767	12,15	1.015	AL	EÜG	25,40	109%
PGSUS	2.916	28,50	40	AL	EÜG	33,40	17%
<b>Holdıng</b>							
KCHOL	38.799	15,30	74	AL	EÜG	19,50	27%
SAHOL	14.528	7,12	62	AL	EPG	10,60	49%
SISE	12.893	5,73	41	TUT	EPG	6,35	11%
<b>Savunma</b>							
ASELS	21.101	18,51	255	AL	EÜG	35,70	93%
OTKAR	2.546	106,10	6	TUT	EPG	110,00	4%
<b>Otomotiv</b>							
FROTO	18.019	51,35	27	TUT	EPG	62,50	22%
TOASO	8.510	17,02	24	AL	EPG	25,55	50%
DOAS	893	4,06	2	TUT	EPG	5,00	23%
<b>Perakende</b>							
BIZIM	428	7,13	1	AL	EÜG	11,20	57%
BIMAS	23.681	78,00	102	TUT	EPG	98,20	26%
MGROS	2.258	12,47	19	AL	EÜG	32,10	157%

EPG: Endekse Paralel Getiri

EÜG: Endeksin Üzerinde Getiri

EAG: Endeksin Altında Getiri





VakıfBank Grubu İştirakidir.

[www.vakifyatirim.com.tr](http://www.vakifyatirim.com.tr) | [www.vkyanaliz.com](http://www.vkyanaliz.com)

## Vakıf Yatırım Araştırma ve Strateji

Sezai ŞAKLAROĞLU, ACIFE

Genel Müdür Yardımcısı - Hisse Senedi Strateji, SGMK

<b>Selahattin AYDIN</b> SELAHATTIN.AYDIN@vakifyatirim.com.tr	Müdür	Teknik Strateji, Çimento, Cam, Demir Çelik, Taahhüt, Küçük ve Orta Ölçekli Şirketler
<b>Mehtap İLBİ</b> MEHTAP.ILBI@vakifyatirim.com.tr	Müdür Yardımcısı	Savunma, Havacılık, Perakende, Gıda-İçecek, Beyaz Eşya, Otomotiv, Enerji, Telekomünikasyon
<b>Tuğba SAYGIN</b> TUGBA.SAYGIN@vakifyatirim.com.tr	Kıdemli Analist	Bankacılık, Sigortacılık, GYO, Holdingler
<b>Nazlıcan ŞAHAN</b> NAZLICAN.SAHAN@vakifyatirim.com.tr	Analist	Makro Ekonomi, Strateji, SGMK
<b>Umut Deniz PAK</b> UMUTDENIZ.PAK@vakifyatirim.com.tr	Analist	Kantitatif Analiz
<b>Ekin Cem EKE</b> EKINCEM.EKE@vakifyatirim.com.tr	Analist	Veri Tabanı

Akat Mah. Ebulula Mardin Cad. No:18 Park Maya Sitesi F-2/A Blok  
Beşiktaş 34335 İSTANBUL  
+90 212 352 35 77

Burada yer alan yatırım bilgi, yorum ve tavsiyeleri yatırım danışmanlığı kapsamında değildir. Yatırım danışmanlığı hizmeti; aracı kurumlar, portföy yönetim şirketleri, yatırım ve kalkınma bankaları ile müşteri arasında imzalanacak yatırım danışmanlığı sözleşmesi çerçevesinde ve yetkili kuruluşlar tarafından kişilerin risk ve getiri tercihleri dikkate alınarak kişiye özel sunulmaktadır. Burada yer alan yorum ve tavsiyeler ise genel niteliktedir. Burada yer alan yorum ve tavsiyeler, mali durumunuz ile risk ve getiri tercihlerinize uygun olmayabilir. Bu nedenle, sadece burada yer alan bilgilere dayanılarak yatırım kararı verilmesi beklentilerinize uygun sonuçlar doğurmayabilir. Gerek bu yayındaki, gerekse bu yayında kullanılan kaynaklardaki hata ve eksikliklerden ve bu yayındaki bilgilerin kullanılması sonucunda yatırımcıların ve/veya ilgili kişilerin uğrayabilecekleri doğrudan ve/veya dolaylı zararlardan, kâr yoksunluğundan, manevi zararlardan ve her ne şekilde ve surette olursa olsun üçüncü kişilerin uğrayabileceği her türlü zararlardan dolayı Vakıf Yatırım Menkul Değerler A.Ş. sorumlu tutulamaz.