

10 Haziran 2019 Pazartesi

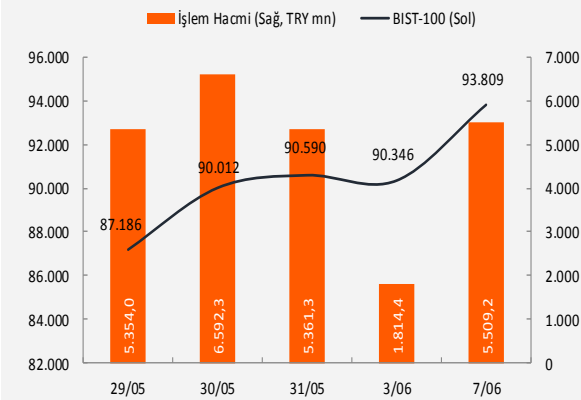
## Piyasa Verileri

Endeksler		7 Haziran	%Değ.	Ybb
BIST100	▲	93.809,1	3,8%	2,8%
BIST030	▲	117.651,7	4,1%	2,9%
VIOP030 Endeks	▲	118,525	4,6%	0,3%
FTSE	▲	7.331,9	1,0%	9,0%
DJI	▲	25.983,9	1,0%	11,4%
DAX	▲	12.045,4	0,8%	14,1%
RTS	▲	1.326,0	0,5%	24,1%
Parite		7 Haziran	%Değ.	Ybb
USD/TRY	▲	5,8494	0,3%	10,7%
EUR/TRY	▲	6,6191	0,1%	9,1%
(\$+€)/TRY	▲	6,2273	0,0%	10,0%
EUR/USD	▼	1,1310	-0,3%	-1,3%
Emtia		7 Haziran	%Değ.	Ybb
Brent Petrol(bbl)	▲	64,23	0,3%	18,6%
Bakır (\$/ton)	▲	2,64	0,6%	-3,1%
Altın (\$/ons)	▼	1.332	-1,1%	4,0%
Gümüş (\$/ons)	▼	14,79	-1,6%	-4,9%

## Performans ve işlem hacmi verileri

Yükselenler (%)	Düşenler (%)	Hacim (mn TL)
DENGE 20%	EPLAS -5%	GARAN 848
ISGSY 16%	KERVN -4%	THYAO 830
SRVGY 11%	SANEL -4%	HALKB 273
ATSYH 11%	EKIZ -4%	AKBNK 263
RODRG 9%	INFO -3%	ISCTR 242

## BIST 100 ve işlem hacmi verileri



## Piyasalara Bakış

Yurt dışı piyasalarda artan risk iştahının desteğiyle haftanın son işlem gününe 90.500 seviyelerinden başlayan endeks, günü de güçlü alımların eşliğinde 93.809 seviyesinden tamamladı. Bu kapanış ile birlikte endeksin yılbaşından bugüne TL bazdaki getirisi yeniden pozitif dönmüş oldu.

ABD'de beklentilerin altında gelen tarım dışı istihdam verisine karşılık yurt dışı piyasalarda yukarı yönlü hareketin devam ettiğini izledik. Hem Avrupa hem de ABD'de piyasaların kapanışı pozitif bölgeden gerçekleşti.

Yeni haftaya sabah Japonya'da beklentilere paralel gelen büyüme verisi ile Çin'de beklentileri aşan dış ticaret verisi ile başladık. Veriler ardından ise hem Japonya hem de Çin piyasaları pozitif seyrediyor. Günün devamında içeride TÜFE bazlı reel efektif döviz kuru ve İngiltere'den sanayi üretimi izlenecek. Avrupa ve ABD'de piyasaların güne pozitif başlaması bekleniyor. Endeks tarafında da pozitif seyir sürdürülmeye çalışılacaktır.

## Makroekonomi &amp; Politika Haberleri

- Önemli bir Makroekonomi & Politika haberi bulunmamaktadır.

## Sektör ve Şirket Haberleri

- Yabancı yatırımcılar BIST'te Mayıs ayında 2,1 mlr TL'lik net satım gerçekleştirdi
- Takip Listesi

## Takvim

Ülke	TSİ	Dönem	Veri	Beklenti	Önceki
İngiltere	11:30	Nis.	Sanayi Üretimi - Aylık %	-0,7%	0,7%
Türkiye	14:30	May.	TÜFE Bazlı Reel Efektif Döviz Kuru		72,74
Almanya			Tatil nedeniyle piyasalar kapalı olacak.		

Önemli bir Makroekonomi & Politika haberi bulunmamaktadır.

## Yabancı yatırımcılar BIST'te Mayıs ayında 2,1 mlr TL'lik net satım gerçekleştirdi

- Borsa İstanbul'da 2019 yılı Mayıs ayında yabancı yatırımcılar toplam 2,1 mlr TL net satım gerçekleştirdi.
- Yabancı yatırımcıların Mayıs ayında en çok net alım yaptığı hisseler KOZAA (300 mn TL), KOZAL (186 mn TL), PGSUS (86 mn TL) iken, en çok net satış yaptığı hisseler sırasıyla THYAO (557 mn TL), EREGL (263 mn TL), HALKB (211 mn TL) olarak gerçekleşmiştir.


































## Mayıs 2019 Yabancı İşlemleri

En Çok Alınan		En Çok Satılan		Net Alınan		Net Satılan	
Hisse	mn TL	Hisse	mn TL	Hisse	mn TL	Hisse	mn TL
GARAN	6.311,1	THYAO	6.717,6	KOZAA	299,7	THYAO	-556,9
THYAO	6.160,7	GARAN	6.429,4	KOZAL	186,1	EREGL	-262,7
AKBNK	2.612,0	AKBNK	2.704,0	PGSUS	85,7	HALKB	-210,9
HALKB	1.844,6	HALKB	2.055,5	KRDMD	32,7	YKBNK	-164,1
TUPRS	1.823,9	ISCTR	1.899,6	ALARK	16,8	BIMAS	-162,1
ISCTR	1.772,0	TUPRS	1.852,3	METRO	14,4	EKGYO	-154,9
ASELS	1.664,3	ASELS	1.764,1	TTKOM	13,6	ISCTR	-127,6
PETKM	1.477,1	EREGL	1.612,4	KORDS	13,5	VESTL	-127,2
BIMAS	1.428,2	BIMAS	1.590,3	ENJSA	12,1	GARAN	-118,3
TCELL	1.426,3	TCELL	1.486,0	ISDMR	12,0	ASELS	-99,8
EREGL	1.349,8	PETKM	1.469,6	TTRAK	11,8	AKBNK	-92,0
KOZAA	1.269,4	KCHOL	1.269,7	MPARK	9,4	SISE	-78,9
KCHOL	1.217,8	KOZAA	969,7	PETKM	7,5	VAKBN	-69,4
TTKOM	908,1	VAKBN	941,1	VERUS	6,0	TCELL	-59,7
KOZAL	879,4	YKBNK	922,0	DOHOL	5,6	KCHOL	-51,9

## YBB Kümülatif Yabancı İşlemleri

En Çok Alınan		En Çok Satılan		Net Alınan		Net Satılan	
Hisse	mn TL	Hisse	mn TL	Hisse	mn TL	Hisse	mn TL
GARAN	35.134,7	GARAN	35.300,4	TTKOM	553,1	THYAO	-1.634,1
THYAO	31.863,2	THYAO	33.497,3	YKBNK	379,5	HALKB	-513,1
AKBNK	16.449,5	AKBNK	16.152,6	AKBNK	297,0	PETKM	-485,2
ISCTR	10.939,4	HALKB	10.922,6	TUPRS	293,5	BIMAS	-396,3
HALKB	10.409,6	ISCTR	10.712,2	PGSUS	281,0	EREGL	-314,8
TUPRS	10.130,7	TUPRS	9.837,2	VESTL	267,9	KRDMD	-169,3
EREGL	8.914,1	EREGL	9.228,9	ARCLK	235,5	GARAN	-165,7
TCELL	8.392,6	TCELL	8.447,0	ISCTR	227,2	EKGYO	-145,3
ASELS	8.321,9	ASELS	8.424,4	ISFIN	147,4	ASELS	-102,6
BIMAS	7.945,4	BIMAS	8.341,7	SAHOL	143,1	MGROS	-98,8
VAKBN	7.510,0	VAKBN	7.393,6	ENJSA	135,4	TTRAK	-80,6
PETKM	6.896,5	PETKM	7.381,6	VAKBN	116,4	FROTO	-69,6
KCHOL	5.932,5	KCHOL	5.866,5	POLHO	87,4	TCELL	-54,4
TTKOM	5.814,3	TTKOM	5.261,2	DOHOL	75,5	OZGYO	-43,5
SAHOL	4.922,1	SAHOL	4.779,0	KCHOL	66,0	SKBNK	-33,5

10 Haziran 2019 Pazartesi

Tarih	Ülke	TSİ	Dönem	Veri	Önem	Beklenti	Önceki
10 Haz.	Japonya	02:50	Nis.	Dış Ticaret Dengesi (BoP Bazlı)		5,0 mlr ¥	700,1 mlr ¥
10 Haz.	Japonya	02:50	1Ç19	GSYH - Çeyrekse (mevs. düzelt.) %		0,6%	0,5%
10 Haz.	Japonya	02:50	1Ç19	GSYH - Çeyrekse (Yıllıklandırılmış) %		2,2%	2,1%
10 Haz.	Çin	05:00	May.	Dış Ticaret Dengesi		23,2 mlr \$	13,8 mlr \$
10 Haz.	İngiltere	11:30	Nis.	Sanayi Üretimi - Aylık %		-0,7%	0,7%
10 Haz.	Türkiye	14:30	May.	TÜFE Bazlı Reel Efektif Döviz Kuru			72,74
10 Haz.	Almanya			Tatil nedeniyle piyasalar kapalı olacak.			
11 Haz.	İngiltere	11:30	Nis.	ILO İşsizlik Oranı (3 aylık)		3,8%	3,8%
11 Haz.	ABD	15:30	May.	ÜFE - Aylık %		0,1%	0,2%
11 Haz.	ABD	15:30	May.	ÜFE - Yıllık %		2,0%	2,2%
11 Haz.	Türkiye	16:00		Fitch, Türkiye ve bankacılık sektörü konusunda bir web semineri düzenleyecek.			
12 Haz.	Japonya	02:50	May.	ÜFE - Yıllık %		0,7%	1,2%
12 Haz.	Çin	04:30	May.	TÜFE - Yıllık %		2,7%	2,5%
12 Haz.	Çin	04:30	May.	ÜFE - Yıllık %		0,6%	0,9%
12 Haz.	Türkiye	14:00		TCMB PPK Toplantısı (Haftalık Repo Faizi)		24,0%	24,0%
12 Haz.	ABD	15:30	May.	TÜFE - Aylık %		0,1%	0,3%
12 Haz.	ABD	15:30	May.	TÜFE - Yıllık %		1,9%	2,0%
12 Haz.	Türkiye	17:30	May.	Hazine Nakit Dengesi			-14,3 mlr TL
12 Haz.	ABD	21:00	May.	Hazine Bütçe Dengesi			160,3 mlr \$
13 Haz.	Almanya	09:00	May.	TÜFE - Aylık %		0,2%	0,2%
13 Haz.	Almanya	09:00	May.	TÜFE - Yıllık %		1,4%	1,4%
13 Haz.	Avro Bölgesi	12:00	Nis.	Sanayi Üretimi - Aylık (mevs. düzelt.) %		-0,3%	-0,3%
13 Haz.	ABD	15:30	May.	İthal Ürünler Fiyat Endeksi - Aylık %		-0,4%	0,2%
13 Haz.	ABD	15:30		Haftalık İşsizlik Maaşı Başvuruları			
14 Haz.	Çin	05:00	May.	Sanayi Üretimi - Yıllık %		5,4%	5,4%
14 Haz.	Çin	05:00	May.	Perakende Satışlar - Yıllık %		8,0%	7,2%
14 Haz.	Japonya	07:30	Nis.	Sanayi Üretimi - Aylık %			0,6%
14 Haz.	Japonya	07:30	Nis.	Sanayi Üretimi - Yıllık %			-1,1%
14 Haz.	Fransa	09:45	May.	TÜFE - Aylık %		0,2%	0,2%
14 Haz.	Türkiye	10:00	Nis.	Cari Denge		-1,3 mlr \$	-0,6 mlr \$
14 Haz.	Türkiye	14:30	Haz.	TCMB Beklenti Anketi - Yıl Sonu TÜFE %			16,68%
14 Haz.	ABD	15:30	May.	Perakende Satışlar - Aylık %		0,6%	-0,2%
14 Haz.	ABD	16:15	May.	Sanayi Üretimi - Aylık %		0,2%	-0,5%
14 Haz.	ABD	16:15	May.	Kapasite Kullanım		78,0%	77,9%
14 Haz.	ABD	17:00	Haz.	Michigan Tüketici Güven Endeksi		97,00	100,00

Kaynak: Bloomberg, TÜİK, Foreks, VKY Araştırma &amp; Strateji

Rapora ulaşmak için [tıklayınız.](#)

10 Haziran 2019 Pazartesi

	PD (mn TL)	Hisse Fiyatı (TL)	3A ort. hacim (TLmn)	Uzun Vade Öneri	Kısa Vade Öneri	Hedef Fiyat	Getiri Potansiyeli
<b>Bankacılık</b>							
AKBNK	33.176	6,38	348	AL	EÜG	7,60	19%
GARAN	35.280	8,40	941	AL	EÜG	10,00	19%
HALKB	6.725	5,38	335	AL	EPG	8,50	58%
ISCTR	23.445	5,21	228	AL	EÜG	6,78	30%
YKBK	17.908	2,12	135	AL	EÜG	2,51	18%
ALBRK	1.053	1,17	23	TUT	EPG	1,38	18%
TSKB	2.016	0,72	21	AL	EÜG	1,17	63%
<b>Cam</b>							
ANACM	2.093	2,79	4	AL	EÜG	4,29	54%
SODA	7.110	7,11	35	AL	EÜG	10,38	46%
TRKCM	3.613	2,89	13	TUT	EPG	4,09	42%
<b>Çimento</b>							
CIMSA	804	5,95	3	TUT	EPG	9,03	52%
AKCNS	1.210	6,32	0	TUT	EPG	9,10	44%
BOLUC	355	2,48	0	TUT	EAG	4,30	73%
<b>Dayanıklı Tüketim</b>							
ARCLK	12.082	17,88	39	TUT	EPG	21,00	17%
VESTL	3.254	9,70	127	AL	EÜG	8,95	-8%
<b>Demir-Çelik</b>							
EREGL	26.215	7,49	159	AL	EÜG	10,18	36%
KRDMD	1.756	2,25	355	AL	EPG	3,25	44%
<b>Gayrimenkul</b>							
TRGYO	2.010	2,01	5	AL	EÜG	2,35	17%
EKGYO	4.294	1,13	78	AL	EÜG	2,87	154%
ISGYO	920	0,96	3	TUT	EPG	1,06	10%
<b>Havacılık</b>							
TAVHL	9.569	26,34	34	AL	EÜG	38,00	44%
THYAO	17.981	13,03	931	AL	EÜG	25,40	95%
PGSUS	3.806	37,20	43	AL	EÜG	33,40	-10%
<b>Holdıng</b>							
KCHOL	42.628	16,81	74	AL	EÜG	19,50	16%
SAHOL	16.609	8,14	62	AL	EPG	10,60	30%
SISE	11.993	5,33	39	TUT	EPG	6,35	19%
<b>Savunma</b>							
ASELS	21.318	18,70	221	AL	EÜG	35,70	91%
OTKAR	2.501	104,20	5	TUT	EPG	110,00	6%
<b>Otomotiv</b>							
FROTO	20.037	57,10	25	TUT	EPG	62,50	9%
TOASO	8.750	17,50	22	AL	EPG	25,55	46%
DOAS	895	4,07	1	TUT	EPG	5,00	23%
<b>Perakende</b>							
BIZIM	425	7,09	1	AL	EÜG	11,20	58%
BIMAS	24.910	82,05	106	TUT	EPG	98,20	20%
MGROS	2.379	13,14	16	AL	EÜG	32,10	144%

EPG: Endekse Paralel Getiri

EÜG: Endeksin Üzerinde Getiri

EAG: Endeksin Altında Getiri



VakıfBank Grubu İştirakidir.

[www.vakifyatirim.com.tr](http://www.vakifyatirim.com.tr) | [www.vkyanaliz.com](http://www.vkyanaliz.com)

## Vakıf Yatırım Araştırma ve Strateji

Sezai ŞAKLAROĞLU, ACIFE

Genel Müdür Yardımcısı - Hisse Senedi Strateji, SGMK

Selahattin AYDIN	Müdür	Teknik Strateji, Çimento, Cam, Demir Çelik, Taahhüt, Küçük ve Orta Ölçekli Şirketler
Mehtap İLBİ	Müdür Yardımcısı	Savunma, Havacılık, Perakende, Gıda-İçecek, Beyaz Eşya, Otomotiv, Enerji, Telekomünikasyon
Tuğba SAYGIN	Müdür Yardımcısı	Bankacılık, Sigortacılık, GYO, Holdingler
Nazlıcan ŞAHAN	Analist	Makro Ekonomi, Strateji, SGMK
Umut Deniz PAK	Analist	Kantitatif Analiz
Ekin Cem EKE	Analist	Veri Tabanı

Akat Mah. Ebulula Mardin Cad. No:18 Park Maya Sitesi F-2/A Blok  
Beşiktaş 34335 İSTANBUL  
+90 212 352 35 77

Burada yer alan yatırım bilgi, yorum ve tavsiyeleri yatırım danışmanlığı kapsamında değildir. Yatırım danışmanlığı hizmeti; aracı kurumlar, portföy yönetim şirketleri, yatırım ve kalkınma bankaları ile müşteri arasında imzalanacak yatırım danışmanlığı sözleşmesi çerçevesinde ve yetkili kuruluşlar tarafından kişilerin risk ve getiri tercihleri dikkate alınarak kişiye özel sunulmaktadır. Burada yer alan yorum ve tavsiyeler ise genel niteliktedir. Burada yer alan yorum ve tavsiyeler, mali durumunuz ile risk ve getiri tercihlerinize uygun olmayabilir. Bu nedenle, sadece burada yer alan bilgilere dayanılarak yatırım kararı verilmesi beklentilerinize uygun sonuçlar doğurmayabilir. Gerek bu yayındaki, gerekse bu yayında kullanılan kaynaklardaki hata ve eksikliklerden ve bu yayındaki bilgilerin kullanılması sonucunda yatırımcıların ve/veya ilgili kişilerin uğrayabilecekleri doğrudan ve/veya dolaylı zararlardan, kâr yoksunluğundan, manevi zararlardan ve her ne şekilde olursa olsun üçüncü kişilerin uğrayabileceği her türlü zararlardan dolayı Vakıf Yatırım Menkul Değerler A.Ş. sorumlu tutulamaz.