

11 Haziran 2019 Salı

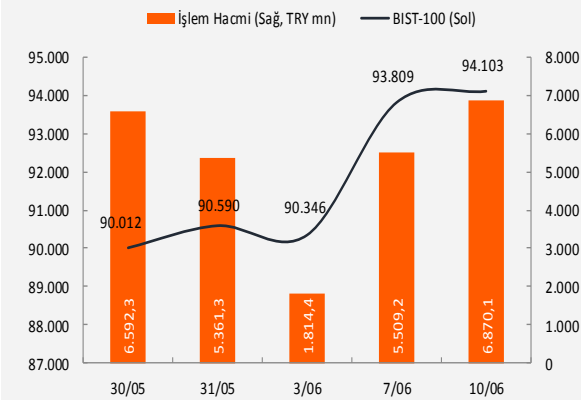
## Piyasa Verileri

Endeksler		10 Haziran	%Değ.	Ybb
BIST100	▲	94.103,1	0,3%	3,1%
BIST030	▲	117.887,6	0,2%	3,1%
VIOP030 Endeks	▲	119,200	0,6%	0,9%
FTSE	▲	7.375,5	0,6%	9,6%
DJI	▲	26.062,7	0,3%	11,7%
DAX	▲	12.045,4	0,8%	14,1%
RTS	▲	1.335,7	0,7%	25,0%
Parite		10 Haziran	%Değ.	Ybb
USD/TRY	▲	5,7906	0,3%	9,5%
EUR/TRY	▲	6,5571	0,2%	8,1%
(\$+€)/TRY	▼	6,1603	-1,1%	8,8%
EUR/USD	▲	1,1317	0,1%	-1,2%
Emtia		10 Haziran	%Değ.	Ybb
Brent Petrol(bbl)	▼	62,86	0,0%	16,0%
Bakır (\$/ton)	▲	2,66	0,8%	-2,4%
Altın (\$/ons)	▲	1.333	0,2%	4,0%
Gümüş (\$/ons)	▲	14,69	0,4%	-5,5%

## Performans ve işlem hacmi verileri

Yükselenler (%)	Düşenler (%)	Hacim (mn TL)
IDGYO 20%	SELGD -17%	GARAN 1174
IZTAR 19%	ETILR -7%	THYAO 797
YESIL 16%	METAL -5%	PETKM 488
TACTR 13%	AVHOL -5%	KRDMD 373
ISBIR 11%	OSMEN -4%	HALKB 336

## BIST 100 ve işlem hacmi verileri



## Piyasalara Bakış

Sabah Asya piyasalarında gözlenen yükseliş eğiliminin devamında Avrupa piyasalarının da güne alımlarla başlayacağı beklentisine karşılık BİST, 93.700 üzerinden haftaya temkinli bir başlangıç yaptı. Gün içinde 93.000 desteğini gören ardından da 94.400 üzerine kadar yeniden yükselen endekste kapanış ise 94.103 seviyesinden gerçekleşti.

Yurt dışı piyasalardaki alım iştahı yeni haftanın ilk işlem gününde de sürdü. Hem Avrupa hem de ABD'de yukarı hareketler izledik. Kapanışta da risk iştahının korunmasına bağlı olarak yurt dışı piyasalar günü pozitif eğilimle tamamladı.

Bugün ABD'de saat 15:30'da açıklanacak ÜFE verileri yakından izlenecek. Fitch'in Türkiye ve bankacılık sektörü hakkında saat 16:00'da yapacağı web semineri de piyasalar tarafından izlenecektir. Bu sabah Asya seansında alıcılı seyirlerin sürdüğünü görüyoruz. Avrupa ve ABD piyasalarında da açılışta pozitif seyirler bekleniyor. BİST'in ise güne yatay başlaması beklenebilir.

## Makroekonomi &amp; Politika Haberleri

- TÜFE bazlı reel efektif döviz kuru endeksi mayıs ayında 69,79 seviyesine geriledi

## Sektör ve Şirket Haberleri

- Kısa Kısa Haberler: ANACM, KRDM, ULUSE
- Takip Listesi

## Takvim

Ülke	Tİ	Dönem	Veri	Beklenti	Önceki
İngiltere	11:30	Nis.	ILO İşsizlik Oranı (3 aylık)	3,8%	3,8%
ABD	15:30	May.	ÜFE - Aylık %	0,1%	0,2%
ABD	15:30	May.	ÜFE - Yıllık %	2,0%	2,2%
Türkiye	16:00		Fitch, Türkiye ve bankacılık sektörü konusunda bir web semineri düzenleyecek.		

























## TÜFE bazlı reel efektif döviz kuru endeksi mayıs ayında 69,79 seviyesine geriledi

- TÜFE bazlı reel efektif döviz kuru endeksi mayıs ayında 72,72 seviyesinden 69,79 seviyesine geriledi. Endeksteeki düşüş; mayıs ayında TL'de görülen değer kaybı nedeniyle Türk mallarının yabancı mallar cinsinden fiyatlarının gerilediğini gösteriyor.

## Kısa Kısa Haberler

- **(=) Anadolu Cam (ANACM):** Bursa İnegöl 2. OSB'deki Cam Ambalaj deposunda yangın çıktığını, yapılan müdahalelerle yangının söndürüldüğünü ve faaliyetlerinde bir aksama ve önemli bir maddi hasar olmadığını bildirdi.
- **(=) Kardemir (KRDMD):** Şirketin kapasitesinin uzun süredir telaffuz edilen 3,5 mn ton seviyesine çıkarılmasına yönelik başlatılan yatırımlarla ilgili değerlendirmelerde bulunan Genel Müdür Hüseyin Soykan, 2018 yılında 2,41 mn ton sıvı çelik üretimi gerçekleştirildiğini, başlatılan bu yatırımların tamamlanmasından sonra sıvı çelik üretim altyapısının 2,9 mn ton seviyelerine ulaşacağını açıkladı. Dün, şirketin çelikhane bölgesinde üretim sırasında gaz sıkışması nedeniyle bir patlama meydana gelirken, basına yansıyan haberlerde patlamada herhangi bir can ve mal kaybı yaşanmadığı belirtildi.
- **(=) Ulusoy Elektrik (ULUSE):** Zorunlu pay alım teklifi işlemlerinin 11 Haziran - 8 Temmuz tarihleri arasında 1 TL nominal değerli ULUSE payı için 20,7409 TL'den gerçekleştirileceği belirtildi. *Yorum: Hissenin son kapanışı 20,72 TL seviyesinde yer alıyor. Yılbaşıdan bugüne kadar endekse göre %26 pozitif ayrışan şirket hisselerinin, zorunlu çağrı dönemi içerisinde de 20,74 TL seviyelerine yakın seyretmesi beklenebilir.*

11 Haziran 2019 Salı

Tarih	Ülke	TŞİ	Dönem	Veri	Önem	Beklenti	Önceki
11 Haz.	İngiltere	11:30	Nis.	ILO İşsizlik Oranı (3 aylık)		3,8%	3,8%
11 Haz.	ABD	15:30	May.	ÜFE - Aylık %		0,1%	0,2%
11 Haz.	ABD	15:30	May.	ÜFE - Yıllık %		2,0%	2,2%
11 Haz.	Türkiye	16:00		Fitch, Türkiye ve bankacılık sektörü konusunda bir web semineri düzenleyecek.			
12 Haz.	Japonya	02:50	May.	ÜFE - Yıllık %		0,7%	1,2%
12 Haz.	Çin	04:30	May.	TÜFE - Yıllık %		2,7%	2,5%
12 Haz.	Çin	04:30	May.	ÜFE - Yıllık %		0,6%	0,9%
12 Haz.	Türkiye	14:00		TCMB PPK Toplantısı (Haftalık Repo Faizi)			
12 Haz.	ABD	15:30	May.	TÜFE - Aylık %		0,1%	0,3%
12 Haz.	ABD	15:30	May.	TÜFE - Yıllık %		1,9%	2,0%
12 Haz.	Türkiye	17:30	May.	Hazine Nakit Dengesi			-14,3 mlr TL
12 Haz.	ABD	21:00	May.	Hazine Bütçe Dengesi			160,3 mlr \$
13 Haz.	Almanya	09:00	May.	TÜFE - Aylık %		0,2%	0,2%
13 Haz.	Almanya	09:00	May.	TÜFE - Yıllık %		1,4%	1,4%
13 Haz.	Avro Bölgesi	12:00	Nis.	Sanayi Üretimi - Aylık (mevs. düzelt.) %		-0,3%	-0,3%
13 Haz.	ABD	15:30	May.	İthal Ürünler Fiyat Endeksi - Aylık %		-0,4%	0,2%
13 Haz.	ABD	15:30		Haftalık İşsizlik Maaşı Başvuruları			
14 Haz.	Çin	05:00	May.	Sanayi Üretimi - Yıllık %		5,4%	5,4%
14 Haz.	Çin	05:00	May.	Perakende Satışlar - Yıllık %		8,0%	7,2%
14 Haz.	Japonya	07:30	Nis.	Sanayi Üretimi - Aylık %			0,6%
14 Haz.	Japonya	07:30	Nis.	Sanayi Üretimi - Yıllık %			-1,1%
14 Haz.	Fransa	09:45	May.	TÜFE - Aylık %		0,2%	0,2%
14 Haz.	Türkiye	10:00	Nis.	Cari Denge		-1,3 mlr \$	-0,6 mlr \$
14 Haz.	Türkiye	14:30	Haz.	TCMB Beklenti Anketi - Yıl Sonu TÜFE %			16,68%
14 Haz.	ABD	15:30	May.	Perakende Satışlar - Aylık %		0,6%	-0,2%
14 Haz.	ABD	16:15	May.	Sanayi Üretimi - Aylık %		0,2%	-0,5%
14 Haz.	ABD	16:15	May.	Kapasite Kullanım		78,0%	77,9%
14 Haz.	ABD	17:00	Haz.	Michigan Tüketici Güven Endeksi		97,00	100,00
17 Haz.	Türkiye	10:00	Mar.	İşsizlik Oranı			14,7%
17 Haz.	Türkiye	10:00	May.	Konut Satışları			
17 Haz.	Türkiye	10:00	May.	Konut Satışları - Yıllık %			-18,1%
17 Haz.	Türkiye	11:00	May.	Bütçe Dengesi			
17 Haz.	ABD	15:30	Haz.	New York FED Sanayi Endeksi			

Kaynak: Bloomberg, TÜİK, Foreks, VKY Araştırma &amp; Strateji

Rapora ulaşmak için [tıklayınız.](#)

	PD (mn TL)	Hisse Fiyatı (TL)	3A ort. hacim (TLmn)	Uzun Vade Öneri	Kısa Vade Öneri	Hedef Fiyat	Getiri Potansiyeli
<b>Bankacılık</b>							
AKBNK	33.540	6,45	346	AL	EÜG	7,60	18%
GARAN	35.112	8,36	945	AL	EÜG	10,00	20%
HALKB	6.825	5,46	337	AL	EPG	8,50	56%
ISCTR	23.760	5,28	227	AL	EÜG	6,78	28%
YKBANK	18.161	2,15	138	AL	EÜG	2,51	17%
ALBRK	1.080	1,20	23	TUT	EPG	1,38	15%
TSKB	2.016	0,72	22	AL	EÜG	1,17	63%
<b>Cam</b>							
ANACM	2.123	2,83	4	AL	EÜG	4,29	52%
SODA	7.280	7,28	34	AL	EÜG	10,38	43%
TRKCM	3.663	2,93	12	TUT	EPG	4,09	40%
<b>Çimento</b>							
CIMSA	828	6,13	3	TUT	EPG	9,03	47%
AKCNS	1.218	6,36	0	TUT	EPG	9,10	43%
BOLUC	354	2,47	0	TUT	EAG	4,30	74%
<b>Dayanıklı Tüketim</b>							
ARCLK	11.805	17,47	39	TUT	EPG	21,00	20%
VESTL	3.190	9,51	125	AL	EÜG	8,95	-6%
<b>Demir-Çelik</b>							
EREGL	26.740	7,64	160	AL	EÜG	10,18	33%
KRDMD	1.826	2,34	355	AL	EPG	3,25	39%
<b>Gayrimenkul</b>							
TRGYO	2.040	2,04	5	AL	EÜG	2,35	15%
EKGYO	4.408	1,16	78	AL	EÜG	2,87	148%
ISGYO	920	0,96	3	TUT	EPG	1,06	10%
<b>Havacılık</b>							
TAVHL	9.554	26,30	33	AL	EÜG	38,00	44%
THYAO	18.299	13,26	927	AL	EÜG	25,40	92%
PGSUS	3.785	37,00	43	AL	EÜG	33,40	-10%
<b>Holdıng</b>							
KCHOL	41.893	16,52	75	AL	EÜG	19,50	18%
SAHOL	16.731	8,20	62	AL	EPG	10,60	29%
SISE	12.015	5,34	39	TUT	EPG	6,35	19%
<b>Savunma</b>							
ASELS	21.717	19,05	218	AL	EÜG	35,70	87%
OTKAR	2.472	103,00	5	TUT	EPG	110,00	7%
<b>Otomotiv</b>							
FROTO	20.090	57,25	25	TUT	EPG	62,50	9%
TOASO	8.825	17,65	22	AL	EPG	25,55	45%
DOAS	915	4,16	1	TUT	EPG	5,00	20%
<b>Perakende</b>							
BIZIM	432	7,20	1	AL	EÜG	11,20	56%
BIMAS	24.364	80,25	105	TUT	EPG	98,20	22%
MGROS	2.406	13,29	15	AL	EÜG	32,10	142%

EPG: Endekse Paralel Getiri

EÜG: Endeksin Üzerinde Getiri

EAG: Endeksin Altında Getiri



VakıfBank Grubu İştirakidir.

[www.vakifyatirim.com.tr](http://www.vakifyatirim.com.tr) | [www.vkyanaliz.com](http://www.vkyanaliz.com)

## Vakıf Yatırım Araştırma ve Strateji

Sezai ŞAKLAROĞLU, ACIFE

Genel Müdür Yardımcısı - Hisse Senedi Strateji, SGMK

Selahattin AYDIN	Müdür	Teknik Strateji, Çimento, Cam, Demir Çelik, Taahhüt, Küçük ve Orta Ölçekli Şirketler
Mehtap İLBİ	Müdür Yardımcısı	Savunma, Havacılık, Perakende, Gıda-İçecek, Beyaz Eşya, Otomotiv, Enerji, Telekomünikasyon
Tuğba SAYGIN	Müdür Yardımcısı	Bankacılık, Sigortacılık, GYO, Holdingler
Nazlıcan ŞAHAN	Analist	Makro Ekonomi, Strateji, SGMK
Umut Deniz PAK	Analist	Kantitatif Analiz
Ekin Cem EKE	Analist	Veri Tabanı

Akat Mah. Ebulula Mardin Cad. No:18 Park Maya Sitesi F-2/A Blok  
Beşiktaş 34335 İSTANBUL  
+90 212 352 35 77

Burada yer alan yatırım bilgi, yorum ve tavsiyeleri yatırım danışmanlığı kapsamında değildir. Yatırım danışmanlığı hizmeti; aracı kurumlar, portföy yönetim şirketleri, yatırım ve kalkınma bankaları ile müşteri arasında imzalanacak yatırım danışmanlığı sözleşmesi çerçevesinde ve yetkili kuruluşlar tarafından kişilerin risk ve getiri tercihleri dikkate alınarak kişiye özel sunulmaktadır. Burada yer alan yorum ve tavsiyeler ise genel niteliktedir. Burada yer alan yorum ve tavsiyeler, mali durumunuz ile risk ve getiri tercihlerinize uygun olmayabilir. Bu nedenle, sadece burada yer alan bilgilere dayanılarak yatırım kararı verilmesi beklentilerinize uygun sonuçlar doğurmayabilir. Gerek bu yayındaki, gerekse bu yayında kullanılan kaynaklardaki hata ve eksikliklerden ve bu yayındaki bilgilerin kullanılması sonucunda yatırımcıların ve/veya ilgili kişilerin uğrayabilecekleri doğrudan ve/veya dolaylı zararlardan, kâr yoksunluğundan, manevi zararlardan ve her ne şekilde olursa olsun üçüncü kişilerin uğrayabileceği her türlü zararlardan dolayı Vakıf Yatırım Menkul Değerler A.Ş. sorumlu tutulamaz.