

16 Ağustos 2019 Cuma

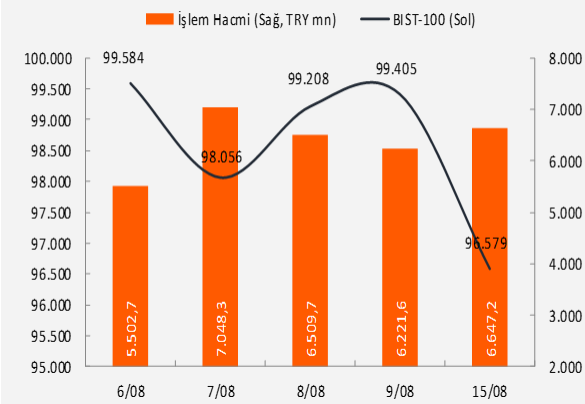
Piyasa Verileri

Endeksler		15 Ağustos	%Değ.	Ybb
BIST100	▼	96.578,7	-2,84%	5,8%
BIST030	▼	120.570,4	-2,95%	5,4%
VIOP030 Endeks	▼	121,550	0,00%	3,1%
FTSE	▼	7.067,0	-1,13%	5,04%
DJI	▲	25.579,4	0,39%	9,65%
DAX	▼	11.412,7	-0,70%	8,09%
RTS	▼	1.250,1	-0,76%	16,97%
Parite		15 Ağustos	%Değ.	Ybb
USD/TRY	▲	5,5686	0,01%	5,39%
EUR/TRY	▼	6,1836	-0,16%	1,96%
(\$+€)/TRY	▲	5,8733	1,27%	3,73%
EUR/USD	▼	1,1099	-0,07%	-3,12%
Emtia		15 Ağustos	%Değ.	Ybb
Brent Petrol(bbl)	▲	58,8	0,75%	8,58%
Bakır (\$/ton)	▲	2,6	0,16%	-5,33%
Altın (\$/ons)	▼	1.531,0	-0,01%	19,49%
Gümüş (\$/ons)	▼	17,2	-0,11%	10,65%

Performans ve işlem hacmi verileri

Yükselenler (%)	Düşenler (%)	Hacim (mn TL)
SNPAM 20%	PSDTC -13%	GARAN 1103
KAREL 16%	DMSAS -11%	THYAO 655
ETILR 16%	EUKYO -8%	AKBNK 361
OSMEN 13%	SELGD -8%	PGSUS 314
EMKEL 11%	EGEEN -8%	HALKB 259

BIST 100 ve işlem hacmi verileri



Piyasalara Bakış

BIST100 endeksi, bayram tatili sonrası ilk işlem gününde bankacılık hisseleri öncülüğünde satış baskısı altında kalarak günü %2,84 düşüşle 96.579 seviyesinden tamamladı (XBANK -%5,27, XUSIN -%2,70).

Küresel tarafta, ABD ve Çin'den gelen açıklamalar, ticaret savaşı endişelerini yeniden tırmandırarak risk iştahını baskılıyor. ABD Başkanı Trump, Çin ile herhangi bir anlaşmanın kendi şartlarında olması gerektiğini söylerken, Çin tarafı ise ABD'nin %10 yeni tarife ile Trump-Xi anlaşmasını ihlal ettiğini belirtti. Söz konusu açıklamalar, resesyon endişeleriyle birleşerek küresel piyasalarda dalgalanmaların devamına neden olabilir. Diğer yandan, artan resesyon endişeleri merkez bankalarına yönelik teşvik beklentilerini de artırıyor. Finlandiya Merkez Bankası Başkanı Olli Rehn, Avrupa Merkez Bankası'nın Eylül toplantısında etkili ve önemli bir teşvik paketi ile gelmesi gerektiğini belirterek, destekleyici adımların geleceğine yönelik piyasa beklentilerini artırdı.

Veri akışında bugün, yurt içinde saat 10:00'da açıklanacak Haziran ayı sanayi üretimi verisi öne çıkıyor. Yurt dışında ise, Avro Bölgesi dış ticaret dengesi, ABD konut verileri ile Michigan tüketici güveni takip edilecek. Dünkü satış baskısının ardından BIST100 endeksinin güne hafif alıcılı seyrinde başlamasını bekliyoruz.

Makroekonomi & Politika Haberleri

- 2019 Mayıs ayında işsizlik oranı %12,8 seviyesinde gerçekleşti
- Merkezi yönetim bütçesi 2019 Temmuz ayında 9,9 mlr TL fazla verdi

Sektör ve Şirket Haberleri

- Kısa Kısa Haberler: SASA, YATAS
- Açıklanan Karlar
- Haftalık Ajanda
- Takip Listesi

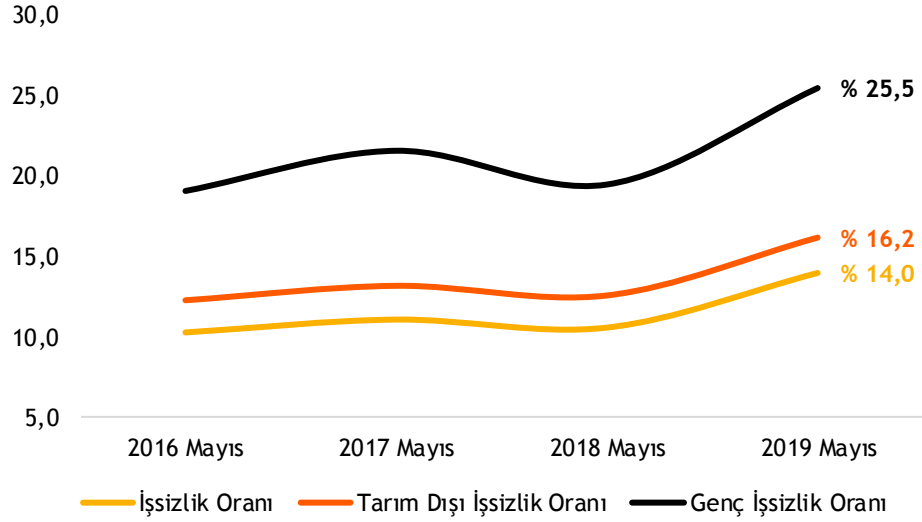
Takvim

Ülke	TSİ	Dönem	Veri	Beklenti	Önceki
Türkiye	10:00	Haz.	Sanayi Üretimi - Yıllık %	0,0%	-1,3%
Avro Bölgesi	12:00	Haz.	Dış Ticaret Dengesi		23,0 mlr €
ABD	15:30	Tem.	Konut Başlangıçları - Aylık %	0,6%	-0,9%
ABD	15:30	Tem.	İnşaat İzinleri - Aylık %	3,1%	-6,1%
ABD	17:00	Ağu.	Michigan Tüketici Güven Endeksi	97,5	98,4

2019 Mayıs ayında işsizlik oranı %12,8 seviyesinde gerçekleşti

- TÜİK tarafından açıklanan verilere göre işsizlik oranı 2019 Mayıs ayında bir önceki yılın aynı ayına göre 3,1 puan (1,2 mn kişi) artarak %12,8 (4,2 mn kişi) seviyesinde gerçekleşti. Mevsim etkilerinden arındırılmış veri yıllık bazda 0,2 puan artarak %14,0'a yükseldi.
- 2019 Mayıs ayında istihdam oranı yıllık bazda 2 puan azalış ile %46,1 olurken iş gücüne katılım oranı %52,9 olarak gerçekleşti.
- Mevsimsel etkilerden arındırılmış verilere göre genç nüfusta (15-24 yaş) işsizlik oranı bir önceki yılın aynı ayına göre 6 puan artış ile %25,5 seviyesine yükseldi. Arındırılmış verilerde bir önceki yılın aynı ayına göre tarım, inşaat ve sanayi sektörlerinde istihdam düşüşü yaşanırken, hizmet sektöründe istihdam sınırlı artış gösterdi. 2018 Nisan ayından bu yana daralan inşaat sektörü istihdamı, 2019 Mayıs ayında yıllık bazda %25,4 düşüş göstererek 2009 yılındaki seviyelere geriledi.
- Mevsim etkilerinden arındırılmış verilere göre tarım dışı işsizlik oranı yıllık bazda 3,6 puan artarak %16,2 olarak gerçekleşti.

Mevsimsellikten arındırılmış istihdam göstergeleri - % değişim



Kaynak:TÜİK, Vakıf Yatırım Araştırma ve Strateji

Merkezi yönetim bütçesi 2019 Temmuz ayında 9,9 mlr TL fazla verdi

- 2018 Temmuz ayında 1,1 mlr TL fazla veren merkezi yönetim bütçe dengesi 2019 Temmuz ayında 9,9 mlr TL fazla verdi. Temmuz ayında bütçe gelirleri %51,1 artış gösterirken bütçe gelirlerindeki bu artışta temmuz ayında TCMB'nin ihtiyat akçesinin Hazine'ye aktarılması önemli rol oynadı. Bütçe giderlerinin ise yıllık bazda %37,6 oranında artmasıyla yılın ilk 7 ayında merkezi yönetim bütçe dengesi 68,7 mlr TL açık vermiş oldu.
- Yıl başından bu yana ekonomik aktivitedeki yavaşlamaya bağlı olarak zayıf seyreden vergi gelirleri temmuz ayında da %7,4 artış ile enflasyon oranının altında artış kaydetti. Bütçe harcamalarında ise faiz giderlerinde yıllık bazda %5,2 oranında daralırken, cari transferlerdeki %57,7'lik artış ön plana çıktı.
- Faiz dışı denge temmuz ayında 17,6 mlr TL fazla verdi. Yılın ilk 7 ayında faiz dışı denge 10,2 mlr TL açık vermiş oldu.

Kısa Kısa Haberler

- **(=) SASA Polyester (SASA):** Şirket 2Ç19'da yıllık bazda %25,6 artışla 282 mn TL net kâr açıkladı. Geçen yılın aynı dönemine göre operasyonel kârlılıkta yaşanan düşüğe rağmen, 48 mn TL'ye gerileyen net finansman giderleri (2Ç18: 109 mn TL) ve 249 mn TL'ye yükselen ertelenmiş vergi gelirleri (2Ç18: 136 mn TL), net kâr büyümesinin destekleyici unsurları oldu. **Yorum:** Şirket hisselerinin son 1 ayda endekse paralel performans göstermesini de göz önünde bulundurarak, sonuçların hisse fiyatına etkisinin "nötr" olmasını bekliyoruz.
- **(=) Yataş (YATAS):** Şirket 2Ç19'da piyasa beklentilerine paralel yıllık %92,7 artışla 28 mn TL net kâr açıkladı. Operasyonel kârlılık beklentilerin hafif üzerinde gerçekleşirken, net finansman giderlerindeki artış net kâr büyümesini baskıladı. **Yorum:** Şirket hisselerinin endekse göre son 1 ve 3 aylık dönemlerde sırasıyla %15,2 ve %22,4 pozitif ayrışmasını da göz önünde bulundurarak, beklentilere paralel gelen 2Ç sonuçlarının hisse fiyatına etkisinin "nötr" olacağını tahmin ediyoruz.

16 Ağustos 2019 Cuma

Şirket	BİST Kodu	Açıklama Tarihi	Net Dönem Karı			2Ç19 Net Kar Beklentisi		FVAÖK		
			2Ç19	2Ç18	% Değişim	VKY	Research Turkey	2Ç19	2Ç18	% Değişim
Aciselsan Acipayam Seluloz	ACSEL	08.08.2019	5	1	398%			1	1	49%
Adel Kalemçilik	ADEL	09.08.2019	-3	9	a.d.			22	33	-33%
Adese	ADESE	25.07.2019	29	-3	a.d.			-18	5	a.d.
Anadolu Efes Biracılık	AEFES	07.08.2019	430	43	895%		307	1.443	872	66%
Afyon Cimento	AFYON	01.08.2019	-15	18	a.d.			2	19	-92%
Atakule G.M.Y.O.	AGYO	09.08.2019	1	-1	a.d.			2	-1	a.d.
Akbank	AKBNK	25.07.2019	1.278	1.602	-20%	1.220	1.186			
Akcansa	AKCNS	06.08.2019	6	69	-91%	30	22	75	125	-40%
Ak Enerji	AKENR	08.08.2019	-116	-449	-74%			168	68	147%
Akfen G.M.Y.O.	AKFGY	07.08.2019	27	-74	a.d.			79	16	386%
Aksigorta	AKGRT	31.07.2019	90	45	101%		84			
Akdeniz Guvenlik Hizmetleri	AKGUV	09.08.2019	2	0	452%			0	0	370%
Akmerkez G.M.Y.O.	AKMGY	08.08.2019	19	22	-15%			20	22	-10%
Aksa	AKSA	08.08.2019	73	48	51%			144	169	-15%
Aksa Enerji	AKSEN	08.08.2019	57	4	1347%		44	393	237	66%
Akis G.M.Y.O.	AKSGY	08.08.2019	272	485	-44%			73	61	18%
Aksu Enerji	AKSUE	06.08.2019	0	-2	-96%			3	1	130%
Alarko Holding	ALARK	09.08.2019	167	-145	a.d.			95	40	139%
Albaraka Turk Katilim Bankasi	ALBRK	31.07.2019	23	98	-77%	22	25			
Alarko Carrier	ALCAR	08.08.2019	2	15	-87%			-1	12	a.d.
Alcatel Teletas	ALCTL	08.08.2019	-6	21	a.d.			20	33	-39%
Alarko G.M.Y.O.	ALGYO	08.08.2019	24	91	-74%			4	2	64%
Alkim Kagit	ALKA	08.08.2019	12	13	-8%			16	15	6%
Alkim Kimya	ALKIM	08.08.2019	32	22	48%			46	36	29%
Anadolu Cam	ANACM	27.07.2019	155	166	-6%	116	121	265	188	41%
Anel Elektrik	ANELE	09.08.2019	-2	15	a.d.			-8	13	a.d.
Anadolu Hayat Emek.	ANHYT	30.07.2019	70	63	11%					
Anadolu Sigorta	ANSGR	31.07.2019	105	63	67%					
Arcelik	ARCLK	29.07.2019	219	144	52%	286	240	908	548	66%
Arena Bilgisayar	ARENA	01.08.2019	3	-4	a.d.			14	7	109%
Armada Bilgisayar	ARMDA	08.08.2019	1	-1	a.d.			10	11	-7%
Aselesan	ASELS	06.08.2019	704	590	19%	828	698	552	419	32%
Anadolu Isuzu	ASUZU	08.08.2019	-1	-15	-91%			36	31	18%
Ata G.M.Y.O.	ATAGY	30.07.2019	-4	1	a.d.			0	3	-92%
Akin Tekstil	ATEKS	08.08.2019	3	-2	a.d.			11	1	652%
Atlas Y.O.	ATLAS	22.07.2019	2	-5	a.d.			2	-5	a.d.
Avrasya G.M.Y.O.	AVGYO	17.07.2019	6	1	500%			2	1	37%
Avrupa Yatirim Holding	AVHOL	09.08.2019								
Avivasa Emektelik	AVISA	05.08.2019	59	49	20%		57			
Avod Gida	AVOD	15.08.2019	4	-2	a.d.			7	2	388%
Altinyunus Cesme	AYCES	07.08.2019	-2	-2	-36%			2	0	a.d.
Ayes Celik Hasir	AYES	09.08.2019								
Aygaz	AYGAZ	07.08.2019	121	148	-19%		94	70	113	-38%
Bagfas	BAGFS	09.08.2019	29	-59	a.d.			51	7	683%
Bak Ambalaj	BAKAB	08.08.2019	4	8	-54%			13	19	-31%
Banvit	BANVT	09.08.2019	124	34	260%			244	111	120%
Bastas Baskent Cimento	BASCM	09.08.2019	-2	19	a.d.					
Beyaz Filo Oto Kiralama	BEYAZ	09.08.2019								
Bosch Fren Sistemleri	BFREN	30.07.2019	8	8	11%			11	6	79%
Bim Birlesik Magazalar	BIMAS	06.08.2019	347	293	18%	287	306	847	442	92%
Ral Yatirim Holding	RALYH	08.08.2019	0	3	-88%			0	2	a.d.
Bizim Toptan Satis Magazalari	BIZIM	06.08.2019	7	5	41%	6	7	70	32	120%
Bilici Yatirim	BLCYT	05.08.2019	9	6	56%			19	18	8%
Bomonti Elektrik	BMELK	29.07.2019								
Bantas Bandirma Ambalaj	BNTAS	06.08.2019	4	1	188%			3	3	5%
Bolu Cimento	BOLUC	09.08.2019	-8	32	a.d.	2	-6	13	50	-74%
Bossa	BOSSA	02.08.2019	7	2	220%			34	39	-12%
Brisa	BRISA	06.08.2019	19	12	63%		18	140	104	36%
Birko Birlesik Koyunlulular Mensucat	BRKO	09.08.2019	1	-8	a.d.			0	0	-83%
Borusan Boru	BRSAN	06.08.2019	70	61	14%			129	110	17%
Borusan Yat. Paz.	BRYAT	08.08.2019	19	34	-43%					
Batisoke Cimento	BSOKE	09.08.2019	-52	12	a.d.			-5	19	a.d.
Bursa Cimento	BUCIM	08.08.2019	8	23	-68%			20	53	-63%
Burcelik Vana	BURVA	09.08.2019	0	0	-98%			1	0	84%
Coca Cola Icecek	CCOLA	07.08.2019	411	185	122%		343	871	639	36%

16 Ağustos 2019 Cuma

Şirket	BİST Kodu	Açıklama Tarihi	Net Dönem Karı			2Ç19 Net Kar Beklentisi		FVAÖK		
			2Ç19	2Ç18	% Değişim	VKY	Research Turkey	2Ç19	2Ç18	% Değişim
Celik Halat	CELHA	08.08.2019	-1	7	a.d.			8	13	-41%
Cemas Dokum	CEMAS	09.08.2019	14	-9	a.d.			6	3	93%
Cemtas	CEMTS	05.08.2019	24	32	-26%			26	37	-29%
Cimsa	CIMSA	06.08.2019	5	80	-94%	22	19	85	133	-36%
Celebi	CLEBI	09.08.2019	23	49	-52%			103	86	20%
Doktas Dokumculuk	DOKTA	09.08.2019	35	27	26%			50	61	-18%
Cosmos Yatırım Holding	COSMO	07.08.2019	1	0	428%			2	1	75%
Creditwest Faktoring	CRDFA	09.08.2019	5	6	-12%					
Carrefoursa	CRFSA	06.08.2019	-100	319	a.d.			131	2	7575%
Cuhadaroglu Metal	CUSAN	09.08.2019	7	-1	a.d.			10	-2	a.d.
Dagi Yatırım Holding	DAGHL	08.08.2019	0	-1	-88%				0	
Dagi Giyim	DAGI	08.08.2019	2	-3	a.d.			8	2	344%
Denizli Cam	DENCM	26.07.2019	0	-1	a.d.			5	2	130%
Denge Yatırım Holding	DENGE	09.08.2019								
Denizbank	DENIZ	29.07.2019	308	701	-56%					
Derimod	DERIM	08.08.2019	-5	2	a.d.			0	3	a.d.
Desa	DESA	02.08.2019	2	-1	a.d.			19	4	349%
Despec Bilgisayar	DESPC	08.08.2019	3	5	-44%			3	2	23%
Datagate Bilgisayar	DGATE	08.08.2019	7	4	61%			6	4	64%
Dogus G.M.Y.O.	DGGYO	07.08.2019	-19	-49	-62%			32	18	82%
Dogtas Kelebek Mobilya	DGKLB	09.08.2019	-9	-21	-55%			33	4	840%
Ditas Dogan	DITAS	08.08.2019	1	2	-54%			2	4	-42%
Demisas Dokum	DMSAS	09.08.2019	4	9	-52%			9	12	-22%
Dogan Burda Rizzoli	DOBUR	07.08.2019	0	2	a.d.			0	1	a.d.
Dogusan	DOGUB	07.08.2019	-1	-1	64%			-1	0	92%
Dogan Holding	DOHOL	10.08.2019	222	3.612	-94%			183	194	-5%
Duran Dogan Basım Ve Ambalaj	DURDO	09.08.2019	3	0	2374%			10	7	49%
Dyo Boya	DYOBY	09.08.2019	15	-7	a.d.			59	53	10%
Deniz G.M.Y.O.	DZGYO	25.07.2019	0	4	a.d.			1	1	20%
Metro Yatırım Ortaklığı	MTRYO	23.07.2019	2	-2	a.d.			2	-2	a.d.
Eczacıbaşı Ilac	ECILC	07.08.2019	110	122	-10%			18	12	51%
Eczacıbaşı Yatırım	ECZYT	08.08.2019	64	58	9%			-1	-1	-10%
Edip Gayrimenkul Yatırım	EDIP	08.08.2019	-14	-27	-49%			9	7	15%
Egeli & Co. Yatırım Holding	EGCYH	09.08.2019	-1	-2	-63%			0	0	72%
Ege Endüstri	EGEEN	09.08.2019	66	71	-7%			89	52	70%
Ege Gubre	EGGUB	31.07.2019	17	2	835%			30	16	84%
Egeli&Co Enerji Yatırım	EGCEY	09.08.2019	0	0	a.d.			0	0	-29%
Ege Seramik	EGSER	08.08.2019	5	22	-76%			14	29	-52%
Emlak G.M.Y.O.	EKGYO	09.08.2019	308	264	17%	218	270	376	296	27%
Ekiz Yag Ve Sabun	EKIZ	09.08.2019	-1	-2	-17%			0	0	-21%
Eminis Ambalaj	EMNIS	09.08.2019	-2	-6	-76%			0	0	a.d.
Enerjisa Enerji	ENJSA	06.08.2019	161	256	-37%		228	1.033	889	16%
Enka İnşaat	ENKAI	08.08.2019	1.084	-9	a.d.		715	623	763	-18%
Erbosan	ERBOS	07.08.2019	26	15	70%			25	20	26%
Eregli Demir Celik	EREGL	08.08.2019	1.308	1.513	-14%	1.113	1.199	1.739	2.137	-19%
Ersu Gıda	ERSU	09.08.2019	2	0	1384%			0	0	293%
Escort Computer	ESCOM	14.08.2019	-32	1	a.d.			0	0	-10%
Etiler Gıda	ETILR	31.07.2019	3	0	883%			0	1	a.d.
Euro Trend Y.O.	ETYAT	30.07.2019	4	0	a.d.			4	0	a.d.
Euro Yatırım Holding	EUHOL	08.08.2019	1	1	-63%			0	0	a.d.
Euro Kapital Y.O.	EUKYO	30.07.2019	4	0	a.d.			4	0	a.d.
Euro Yat. Ort.	EUYO	30.07.2019	4	0	a.d.			4	0	a.d.
Qnb Finans Finansal Kiralama	QNBFL	23.07.2019	27	35	-23%					
Qnb Finansbank	QNBFB	30.07.2019	648	604	7%					
Flap Kongre Toplantı Hizmetleri	FLAP	09.08.2019	1	0	1000%			2	3	-36%
F-M İzmit Piston	FMIZP	08.08.2019	8	7	5%			8	5	48%
Fonet Bilgi Teknolojileri	FONET	08.08.2019	3	0	1061%			5	2	128%
Friko Pak Gıda	FRIGO	08.08.2019	4	0	a.d.			6	2	261%
Ford Otosan	FROTO	02.08.2019	410	486	-16%	460	427	787	761	3%
Garanti Bankası	GARAN	30.07.2019	1.911	1.907	0%	1.646	1.684			
Garanti Faktoring	GARFA	26.07.2019	7	2	307%					
Hub Girişim Sermayesi Yatırım Ortaklığı	HUBVC	29.07.2019	0	1	-56%				0	
Gedik Yatırım	GEDIK	06.08.2019	19	2	969%			-6	4	a.d.
Gediz Ambalaj	GEDZA	09.08.2019	4	4	-2%			5	4	33%
Gentas	GENTS	09.08.2019	9	14	-36%			14	28	-47%

16 Ağustos 2019 Cuma

Şirket	BİST Kodu	Açıklama Tarihi	Net Dönem Karı			2Ç19 Net Kar Beklentisi		FVAÖK		
			2Ç19	2Ç18	% Değişim	VKY	Research Turkey	2Ç19	2Ç18	% Değişim
Gersan Elektrik	GEREL	09.08.2019	-16	5	a.d.			1	0	225%
Good-Year	GOODY	08.08.2019	35	56	-37%			80	70	14%
Gozde Girişim Srm. Y.O.	GOZDE	06.08.2019	-24	-1.333	-98%			-6	-8	-23%
Garanti Y.O.	GRNYO	26.07.2019	1	0	a.d.			1	0	a.d.
Gsd Denizcilik	GSDDE	09.08.2019	-2	2	a.d.			2	8	-72%
Gubre Fabrikaları	GUBRF	09.08.2019	-11	-30	-62%			106	110	-4%
Gunes Sigorta	GUSGR	02.08.2019	63	19	238%					
Gedik Yatırım Holding	GYHOL	29.07.2019	3	1	258%			5	1	246%
Halk Bankası	HALKB	08.08.2019	310	1.113	-72%		316			
Halk Sigorta	HALKS	08.08.2019	22	17	27%					
Hateks Hatay Tekstil	HATEK	15.08.2019	-2	1	a.d.			-1	8	a.d.
Hedef Girişim Srm. Y.O.	HDFGS	30.07.2019	-19	31	a.d.			-17	31	a.d.
Hektas	HEKTS	08.08.2019	25	29	-14%			62	48	29%
Halk G.M.Y.O.	HLGYO	08.08.2019	13	23	-45%			14	26	-45%
Hurriyet Gazetecilik	HURGZ	08.08.2019	-20	281	a.d.			-14	9	a.d.
Icnc Turkey Bank	ICBCT	22.07.2019	3	24	-90%					
İdealist G.M.Y.O.	IDGYO	29.07.2019	0	0	-18%			0	0	5%
İsıklar Enerji Ve Yapı Holding	IEYHO	09.08.2019	-4	-5	-17%			8	9	-14%
İhlas Ev Aletleri	IHEVA	09.08.2019	0	-7	-99%			9	7	44%
İhlas Gazetecilik	IHGZT	09.08.2019	-2	-1	58%			2	0	3680%
İntema	INTEM	07.08.2019	-7	-9	-25%			4	-4	a.d.
İpek Doğal Enerji Kaynakları	IPEKE	08.08.2019	100	78	27%			411	274	50%
İs Bankası (A)	ISATR	08.08.2019	0	0	-38%					
İs Bankası (B)	ISBTR	08.08.2019	0	0	-38%					
İs Bankası (C)	ISCTR	08.08.2019	951	1.528	-38%	699	802			
İskenderun Demir Ve Çelik	ISDMR	08.08.2019	948	1.134	-16%			1.048	1.380	-24%
İs Finansal Kiralama	ISFIN	29.07.2019	53	26	109%					
İs Girişim Srm. Y.O.	ISGSY	29.07.2019	3	0	a.d.			3	-1	a.d.
İs G.M.Y.O.	ISGYO	31.07.2019	-12	79	a.d.	-16	-13	53	95	-44%
İs Yatırım	ISMEN	31.07.2019	113	46	144%			162	76	113%
İs Y.O.	ISYAT	31.07.2019	16	3	475%			16	3	480%
İttifak Holding	ITTFH	24.07.2019	17	-15	a.d.			-28	12	a.d.
İzmir Firca	IZFAS	09.08.2019								
İzmir Demir Çelik	IZMDC	09.08.2019	-146	-162	-10%			-10	85	a.d.
İzocam	IZOCM	01.08.2019	-3	4	a.d.			4	9	-63%
İz Hayvancılık Tarım Ve Gıda	IZTAR	09.08.2019								
Jantsa Jant	JANTS	08.08.2019	27	14	87%			28	18	54%
Kaplamin	KAPLM	09.08.2019	0	0	a.d.			4	5	-16%
Karel Elektronik	KAREL	09.08.2019	37	3	1231%			63	37	67%
Karsan Otomotiv	KARSN	05.08.2019	40	-7	a.d.			71	50	43%
Katmerciler Arac Ustu Ekipman	KATMR	15.08.2019	-4	3	a.d.			21	14	56%
Koc Holding	KCHOL	08.08.2019	1.425	1.418	0%	1.236	1.175	3.219	3.135	3%
Kent Gıda	KENT	09.08.2019	10	31	-67%			43	40	7%
Kiler G.M.Y.O.	KLGYO	09.08.2019	-101	-4	2702%			8	2	217%
Klimasan Klima	KLMSN	09.08.2019	56	4	1207%			54	34	59%
Türkiye Kalkınma Ve Yatırım Bankası	KLNMA	05.08.2019	114	37	209%					
Konfrut Gıda	KNFRT	08.08.2019	12	2	444%			19	9	110%
Konya Çimento	KONYA	09.08.2019	-2	11	a.d.			-6	15	a.d.
Kordsa Teknik Tekstil	KORDS	06.08.2019	98	75	31%		93	210	143	47%
Koza Anadolu Metal	KOZAA	08.08.2019	190	149	28%			411	277	49%
Koza Altın İşletmeleri	KOZAL	08.08.2019	414	357	16%		357	415	272	52%
Kapital Yatırım Holding	KPHOL	05.08.2019	0	0	3%					
Kardemir (A)	KRDMA	06.08.2019	22	43	-50%			51	97	-47%
Kardemir (B)	KRDMB	06.08.2019	11	21	-50%			26	48	-47%
Kardemir (D)	KRDMD	06.08.2019	70	140	-50%	51	72	167	315	-47%
Korfez G.M.Y.O.	KRGYO	07.08.2019	6	0	a.d.			3	2	66%
Kron Telekomunikasyon	KRONT	07.08.2019	2	4	-42%			4	2	80%
Karsu Tekstil	KRTEK	08.08.2019	2	0	4890%			10	9	2%
Kustur Kusadasi Turizm	KSTUR	29.07.2019								
Lider Faktoring	LIDFA	09.08.2019	0	9	a.d.					
Link Bilgisayar	LINK	08.08.2019	1	1	-37%			1	0	54%
Logo Yazılım	LOGO	31.07.2019	22	17	28%		18	34	26	27%
Marmaris Altinyunus	MAALT	29.07.2019	5	3	85%			0	1	-34%
Makina Takım	MAKTK	09.08.2019	1	1	17%			5	6	-11%
İdealist Danışmanlık	IDEAS	01.08.2019								


16 Ağustos 2019 Cuma

Şirket	BİST Kodu	Açıklama Tarihi	Net Dönem Karı			2Ç19 Net Kar Beklentisi		FVAÖK		
			2Ç19	2Ç18	% Değişim	VKY	Research Turkey	2Ç19	2Ç18	% Değişim
Mega Polietilen Kopuk	MEGAP	30.07.2019								
Merit Turizm	MERIT	30.07.2019								
Merko Gıda	MERKO	09.08.2019	-8	-8	4%			2	1	70%
Metal Gayrimenkul	METAL	09.08.2019	0	0	75%			0	0	4%
Metro Holding	METRO	20.07.2019	27	-129	a.d.			-1	-1	-9%
Migros	MGROS	06.08.2019	-151	-293	-49%	-73	-163	557	236	136%
Milpa	MIPAZ	07.08.2019	0	-5	-93%			0	-5	-92%
Menderes Tekstil	MNDRS	09.08.2019	-21	-31	-31%			26	24	8%
Mardin Cimento	MRDIN	09.08.2019	0	9	a.d.			3	10	-69%
Marshall	MRSHL	06.08.2019	11	-7	a.d.			14	3	415%
Mistral G.M.Y.O.	MSGYO	08.08.2019	0	1	-57%			0	3	-98%
Netas Telekom.	NETAS	08.08.2019	-67	-20	229%			4	0	654%
Nigbas Nigde Beton	NIBAS	07.08.2019	-1	-4	-85%			0	-1	-86%
Nurol G.M.Y.O.	NUGYO	08.08.2019	-73	-91	-20%			24	8	198%
Nuh Cimento	NUHCM	09.08.2019	63	62	0%			90	93	-4%
Olmüksan	OLMIP	09.08.2019	-40	-2	1622%			-7	7	a.d.
Orma Orman Urunleri	ORMA	30.07.2019								
Osmanlı Yatırım Menkul Değerler	OSMEN	08.08.2019	1	-1	a.d.			0	-4	-94%
Ostim Endüstriyel Yatırımlar	OSTIM	08.08.2019	-1	15	a.d.			2	10	-83%
Otokar	OTKAR	31.07.2019	206	-51	a.d.	164	164	224	-32	a.d.
Oyak Y.O.	OYAYO	31.07.2019	1	0	263%					
Oylum Sinai Yatırımlar	OYLUM	08.08.2019	0	-1	a.d.			2	0	332%
Ozbal Celik Boru	OZBAL	09.08.2019	-3	-7	-49%			0	2	a.d.
Ozderici G.M.Y.O.	OZGYO	08.08.2019	-7	3	a.d.			-1	0	346%
Ozak G.M.Y.O.	OZKGY	08.08.2019	-10	0	89520%			18	17	4%
Ozerden Plastik Sanayi	OZRDN	30.07.2019								
Panora G.M.Y.O.	PAGYO	09.08.2019	14	12	21%			14	12	17%
Pera G.M.Y.O.	PEGYO	09.08.2019	-3	1	a.d.			-1	3	a.d.
Petkim	PETKM	08.08.2019	319	371	-14%		317	536	453	18%
Pinar Entegre Et Ve Un	PETUN	07.08.2019	11	9	23%			16	13	29%
Pegasus Hava Tasimaciligi	PGSUS	08.08.2019	324	16	1966%	112	85	796	181	340%
Pinar Su Ve Icecek	PINSU	07.08.2019	-9	-3	155%			8	5	44%
Plastik Akilli Kart	PKART	09.08.2019	1	1	18%			2	2	6%
Petrokent Turizm	PKENT	08.08.2019	0	-3	a.d.				-1	
Pinar Sut	PNSUT	07.08.2019	0	3	-92%			24	26	-10%
Polisan Holding	POLHO	08.08.2019	25	24	4%			40	46	-13%
Turk Prysman Kablo	PRKAB	31.07.2019	5	4	19%			26	16	66%
Park Elek. Madencilik	PRKME	08.08.2019	4	23	-85%			-2	-3	-17%
Prizma Pres Matbaacilik	PRZMA	09.08.2019	0	0	-54%			0	0	53%
Pergamon Status	PSDTC	09.08.2019	2	12	-83%			1	1	-16%
Ray Sigorta	RAYSG	08.08.2019	13	5	154%					
Rhea Girism Srm. Y.O.	RHEAG	09.08.2019	-1	2	a.d.			-1	-1	-28%
Rodrigo Tekstil	RODRG	06.08.2019								
Rta Laboratuvarlari	RTALB	09.08.2019	4	0	6618%			-1	0	a.d.
Safkar Ege Sogutmacilik Klima	SAFKR	07.08.2019								
Sabancı Holding	SAHOL	07.08.2019	889	1.155	-23%	842	911	2.263	2.038	11%
Saray Matbaacilik	SAMAT	09.08.2019	-3	1	a.d.			3	3	10%
Sanko Pazarlama	SANKO	06.08.2019	10	4	164%			3	1	485%
Sasa	SASA	15.08.2019	282	225	26%			95	118	-19%
Seker Fin. Kir.	SEFKK	08.08.2019	-1	2	a.d.					
Serve Film Produksiyon Eglence	SERVE	08.08.2019	1	2	-72%			0	0	a.d.
Seyitler Kimya	SEYKM	30.07.2019								
Silverline Endüstri Ve Ticaret	SILVR	08.08.2019	3	0	1242%			3	6	-60%
Sise Cam	SISE	30.07.2019	480	650	-26%	440	454	975	795	23%
Sekerbank	SKBNK	09.08.2019	-155	44	a.d.					
Senkron Guvenlik Ve Iletisim Sistemleri	SNKRN	02.08.2019	0	0	a.d.			0	0	a.d.
Sonmez Pamuklu	SNPAM	09.08.2019	16	-12	a.d.			5	4	14%
Soda Sanayii	SODA	27.07.2019	376	418	-10%	288	313	281	206	36%
Sodas Sodyum	SODSN	30.07.2019								
Sonmez Filament	SONME	09.08.2019	12	-16	a.d.			2	1	6%
Tat Gida	TATGD	07.08.2019	20	14	40%		14	24	13	86%
Tav Havalimanlari	TAVHL	23.07.2019	243	426	-43%		207	549	387	42%
Turkcell	TCELL	31.07.2019	465	415	12%		514	2.572	2.191	17%
Turk Hava Yollari	THYAO	08.08.2019	133	441	-70%	452	258	2.254	2.310	-2%
Mondi Tire Kutsan	TIRE	15.08.2019	-20	16	a.d.			6	37	-84%

16 Ağustos 2019 Cuma

Şirket	BİST Kodu	Açıklama Tarihi	Net Dönem Karı			2Ç19 Net Kar Beklentisi		FVAÖK		
			2Ç19	2Ç18	% Değişim	VKY	Research Turkey	2Ç19	2Ç18	% Değişim
Tekfen Holding	TKFEN	01.08.2019	400	279	43%		378	451	294	53%
Teknosa	TKNSA	06.08.2019	-42	-6	624%			76	29	161%
Taze Kuru Gıda	TKURU	30.07.2019								
Trabzon Liman İşletmeciliği	TLMAN	07.08.2019	19	8	133%			7	16	-58%
Temapol Polimer Plastik	TMPOL	08.08.2019	1	-1	a.d.			3	2	26%
Tofas Otomobil Fab.	TOASO	31.07.2019	408	368	11%	388	384	637	646	-1%
Torunlar G.M.Y.O.	TRGYO	09.08.2019	-54	-218	-75%		-74	140	240	-42%
Trakya Cam	TRKCM	30.07.2019	171	292	-41%		161	299	294	2%
T.S.K.B. G.M.Y.O.	TSGYO	26.07.2019	-9	-31	-70%			3	3	12%
T.S.K.B.	TSKB	02.08.2019	195	166	18%		188			
Türk Telekom	TTKOM	26.07.2019	435	-870	a.d.		422	2.664	2.010	33%
Türk Traktor	TTRAK	30.07.2019	14	81	-83%		12	92	144	-36%
Tukas	TUKAS	10.08.2019	21	2	806%			36	9	300%
Tupras	TUPRS	07.08.2019	870	1.027	-15%		544	1.425	2.098	-32%
Turker Proje G.M.G.	TURGG	08.08.2019	0	0	1653%			0	-1	-9%
Ufuk Yatırım	UFUK	07.08.2019	-2	-3	-32%			3	1	222%
Ulaşlar Turizm	ULAS	01.08.2019	0	0	-81%			0	0	22%
Ulker	ULKER	07.08.2019	122	218	-44%		115	319	200	59%
Ulusoy Elektrik	ULUSE	08.08.2019	17	27	-37%			7	38	-81%
Umpas Holding	UMPAS	09.08.2019								
Unye Çimento	UNYEC	09.08.2019	3	10	-74%			12	15	-18%
Usak Seramik	USAK	08.08.2019	4	2	170%			23	14	61%
Uzertas Boya	UZERB	29.07.2019								
T. Vakıflar Bankası	VAKBN	09.08.2019	368	1.074	-66%		377			
Vakıf Fin. Kir.	VAKFN	07.08.2019	7	13	-40%					
Vakko Tekstil	VAKKO	08.08.2019	32	21	53%			83	33	152%
Vanet Gıda	VANGD	26.07.2019								
Verusaturk Girişim Sıny. Y.O.	VERTU	08.08.2019	12	1	1086%			1	-1	a.d.
Verusa Holding	VERUS	09.08.2019	22	-13	a.d.			3	0	904%
Vestel Beyaz Eşya	VESBE	01.08.2019	234	133	75%			310	216	44%
Vestel	VESTL	08.08.2019	310	126	146%	141	-	759	630	21%
Vakıf Menkul Kıymet Y.O.	VKFYO	02.08.2019	0	0	a.d.			0	0	a.d.
Vakıf G.M.Y.O.	VKGYO	07.08.2019	-1	5	a.d.			-2	5	a.d.
Viking Kağıt	VKING	07.08.2019	-10	-8	26%			4	5	-26%
Yatas	YATAS	15.08.2019	28	15	93%		27	52	33	57%
Yayla Enerji	YAYLA	09.08.2019	-2	-1	78%			0	-1	-42%
Yibitas Yozgat İnşaat Malzemeleri	YBTAS	29.07.2019								
Yesil Yatırım Holding	YESIL	09.08.2019	0	0	a.d.					
Yeni Gimat G.M.Y.O.	YGGYO	31.07.2019	59	57	5%			43	45	-5%
Yesil G.M.Y.O.	YGYO	09.08.2019	5	-45	a.d.			1	-4	a.d.
Yapı Ve Kredi Bankası	YKBNK	01.08.2019	1.120	1.227	-9%	994	1.003			
Yapı Kredi Koray G.M.Y.O.	YKGYO	30.07.2019	0	0	a.d.			0	0	a.d.
Yonga Mobilya	YONGA	06.08.2019								
Yunsa	YUNSA	02.08.2019	5	9	-44%			11	20	-45%
Zorlu Enerji	ZOREN	09.08.2019	-54	42	a.d.			435	334	30%

16 Ağustos 2019 Cuma

Tarih	Ülke	TSİ	Dönem	Veri	Önem	Beklenti	Önceki
16 Ağu.	Türkiye	10:00	Haz.	Sanayi Üretimi - Aylık %			1,3%
16 Ağu.	Türkiye	10:00	Haz.	Sanayi Üretimi - Yıllık %		0,0%	-1,3%
16 Ağu.	Avro Bölgesi	12:00	Haz.	Dış Ticaret Dengesi			23,0 mlr €
16 Ağu.	ABD	15:30	Tem.	Konut Başlangıçları - Aylık %		0,6%	-0,9%
16 Ağu.	ABD	15:30	Tem.	İnşaat İzinleri - Aylık %		3,1%	-6,1%
16 Ağu.	ABD	17:00	Ağu.	Michigan Tüketici Güven Endeksi		97,5	98,4
19 Ağu.	Japonya	02:50	Tem.	Dış Ticaret Dengesi			589,5 mlr ¥
19 Ağu.	Avro Bölgesi	12:00	Tem.	TÜFE - Aylık %			0,2%
19 Ağu.	Türkiye		2Ç19	AGHOL ve DOAS 2Ç19 finansallarını açıklayacak			
20 Ağu.	Almanya	09:00	Tem.	ÜFE - Aylık %			-0,4%
20 Ağu.	Türkiye	10:00	Tem.	Konut Satışları			614 bin
21 Ağu.	Türkiye	14:30	Haz.	Konut Fiyat Endeksi, Aylık %			0,5%
21 Ağu.	ABD	17:00	Tem.	2. El Konut Satışları			5,27 mn
21 Ağu.	ABD	21:00		FOMC Toplantı Tutanaqları			
22 Ağu.	Türkiye	10:00	Ağu.	Tüketici Güven Endeksi			56,5
22 Ağu.	Fransa	10:15	Ağu.	Markit PMI İmalat			49,7
22 Ağu.	Almanya	10:30	Ağu.	Markit/BME PMI İmalat		44,5	43,2
22 Ağu.	Avro Bölgesi	11:00	Ağu.	Markit PMI İmalat		47,0	46,5
22 Ağu.	Avro Bölgesi	11:00	Ağu.	Markit PMI Bileşik		51,2	51,5
22 Ağu.	ABD	15:30		Haftalık İşsizlik Maaşı Başvuruları			
22 Ağu.	ABD	16:45	Ağu.	Markit PMI İmalat		51,0	50,4
22 Ağu.	ABD	16:45	Ağu.	Markit PMI Bileşik		51,7	52,6
22 Ağu.	Avro Bölgesi	17:00	Ağu.	Tüketici Güven Endeksi			-6,6

Kaynak: Bloomberg, TÜİK, Foreks, VKY Araştırma & Strateji

Rapora ulaşmak için [tıklayınız.](#)

16 Ağustos 2019 Cuma

	PD (mn TL)	Hisse Fiyatı (TL)	3A ort. hacim (TLmn)	Uzun Vade Öneri	Kısa Vade Öneri	Hedef Fiyat	Getiri Potansiyeli
Bankacılık							
AKBNK	37.336	7,18	334	AL	EÜG	8,60	20%
GARAN	38.976	9,28	1.099	AL	EÜG	11,45	23%
HALKB	6.675	5,34	358	AL	EPG	8,50	59%
ISCTR	24.300	5,40	205	AL	EÜG	7,43	38%
YKBANK	21.540	2,55	162	AL	EÜG	3,13	23%
ALBRK	1.035	1,15	12	TUT	EPG	1,38	20%
TSKB	2.296	0,82	22	AL	EÜG	1,17	43%
Cam							
ANACM	1.830	2,44	6	AL	EÜG	4,29	76%
SODA	5.420	5,42	53	AL	EÜG	9,08	68%
TRKCM	3.038	2,43	18	TUT	EPG	4,09	68%
Çimento							
CIMSA	823	6,09	2	TUT	EPG	7,92	30%
AKCNS	1.130	5,90	0	TUT	EPG	8,54	45%
BOLUC	311	2,17	1	TUT	EAG	3,87	78%
Dayanıklı Tüketim							
ARCLK	11.251	16,65	40	TUT	EPG	21,00	26%
VESTL	3.391	10,11	108	TUT	EPG	11,09	10%
Demir-Çelik							
EREGL	22.260	6,36	131	AL	EÜG	9,62	51%
KRDMD	1.568	2,01	216	AL	EPG	2,88	43%
Gayrimenkul							
TRGYO	1.890	1,89	7	AL	EÜG	2,35	24%
EKGYO	4.484	1,18	78	AL	EÜG	2,05	74%
ISGYO	853	0,89	3	TUT	EPG	1,06	19%
Havacılık							
TAVHL	8.661	23,84	28	AL	EÜG	38,00	59%
THYAO	16.229	11,76	944	AL	EÜG	18,30	56%
PGSUS	6.158	60,20	83	TUT	EPG	52,70	-12%
Holding							
KCHOL	44.936	17,72	69	TUT	EÜG	20,60	16%
SAHOL	17.609	8,63	58	AL	EPG	10,60	23%
SISE	9.518	4,23	35	TUT	EPG	6,02	42%
Savunma							
ASELS	19.460	17,07	243	AL	EÜG	30,00	76%
OTKAR	2.978	124,10	6	AL	EÜG	160,00	29%
Otomotiv							
FROTO	20.423	58,20	19	TUT	EPG	62,50	7%
TOASO	9.450	18,90	15	TUT	EPG	20,50	8%
DOAS	1.052	4,78	14	TUT	EPG	5,00	5%
Perakende							
BIZIM	517	8,62	1	AL	EÜG	11,20	30%
BIMAS	29.935	49,30	92	TUT	EPG	49,10	0%
MGROS	3.219	17,78	18	AL	EÜG	26,40	48%

EPG: Endekse Paralel Getiri

EÜG: Endeksin Üzerinde Getiri

EAG: Endeksin Altında Getiri



VakıfBank Grubu İştirakidir.

www.vakifyatirim.com.tr | www.vkyanaliz.com

Vakıf Yatırım Araştırma ve Strateji

Sezai ŞAKLAROĞLU, ACIFE

Genel Müdür Yardımcısı - Hisse Senedi Strateji, SGMK

Selahattin AYDIN	Müdür	Teknik Strateji, Çimento, Cam, Demir Çelik, Taahhüt, Küçük ve Orta Ölçekli Şirketler
Mehtap İLBİ	Müdür Yardımcısı	Savunma, Havacılık, Perakende, Gıda-İçecek, Beyaz Eşya, Otomotiv, Enerji, Telekomünikasyon
Tuğba SAYGIN AKÇA	Müdür Yardımcısı	Bankacılık, Sigortacılık, GYO, Holdingler
Nazlıcan ŞAHAN ŞAVUR	Analist	Makro Ekonomi, Strateji, SGMK
Umut Deniz PAK	Analist	Kantitatif Analiz
Ekin Cem EKE	Analist	Veri Tabanı

Akat Mah. Ebulula Mardin Cad. No:18 Park Maya Sitesi F-2/A Blok
Beşiktaş 34335 İSTANBUL
+90 212 352 35 77

Burada yer alan yatırım bilgi, yorum ve tavsiyeleri yatırım danışmanlığı kapsamında değildir. Yatırım danışmanlığı hizmeti; aracı kurumlar, portföy yönetim şirketleri, yatırım ve kalkınma bankaları ile müşteri arasında imzalanacak yatırım danışmanlığı sözleşmesi çerçevesinde ve yetkili kuruluşlar tarafından kişilerin risk ve getiri tercihleri dikkate alınarak kişiye özel sunulmaktadır. Burada yer alan yorum ve tavsiyeler ise genel niteliktedir. Burada yer alan yorum ve tavsiyeler, mali durumunuz ile risk ve getiri tercihlerinize uygun olmayabilir. Bu nedenle, sadece burada yer alan bilgilere dayanılarak yatırım kararı verilmesi beklentilerinize uygun sonuçlar doğurmayabilir. Gerek bu yayındaki, gerekse bu yayında kullanılan kaynaklardaki hata ve eksikliklerden ve bu yayındaki bilgilerin kullanılması sonucunda yatırımcıların ve/veya ilgili kişilerin uğrayabilecekleri doğrudan ve/veya dolaylı zararlardan, kâr yoksunluğundan, manevi zararlardan ve her ne şekilde olursa olsun üçüncü kişilerin uğrayabileceği her türlü zararlardan dolayı Vakıf Yatırım Menkul Değerler A.Ş. sorumlu tutulamaz.