

06 Aralık 2019 Cuma

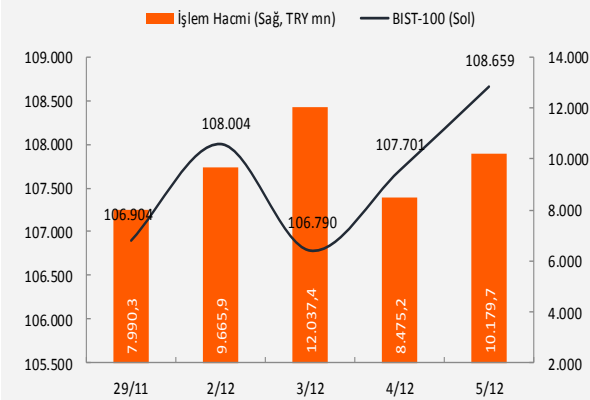
## Piyasa Verileri

Endeksler		5 Aralık	%Değ.	Ybb
BIST100	▲	108.659,0	0,9%	19,1%
BIST030	▲	132.767,4	0,8%	16,1%
VIOP030 Endeks	▲	133,450	0,6%	16,8%
FTSE	▼	7.137,9	-0,7%	6,1%
DJI	▲	27.677,8	0,1%	18,7%
DAX	▼	13.054,8	-0,7%	23,6%
RTS	▲	1.430,4	0,0%	33,8%
Parite		5 Aralık	%Değ.	Ybb
USD/TRY	▼	5,7508	0,0%	8,7%
EUR/TRY	▼	6,3892	0,0%	5,4%
(\$+€)/TRY	▲	6,0570	0,1%	7,0%
EUR/USD	▲	1,1107	0,0%	-3,1%
Emtia		5 Aralık	%Değ.	Ybb
Brent Petrol(bbl)	▼	63,75	-0,4%	17,7%
Bakır (\$/ton)	▲	2,66	0,1%	-2,6%
Altın (\$/ons)	▼	1.481	-0,2%	15,6%
Gümüş (\$/ons)	▼	17,02	-0,2%	9,5%

## Performans ve işlem hacmi verileri

Yükselenler (%)	Düşenler (%)	Hacim (mn TL)
KFEIN 20%	RALYH -12%	THYAO 1062
MAALT 20%	EKIZ -10%	ASELS 1044
SMART 20%	NIBAS -9%	GARAN 380
FONET 20%	AYCES -8%	PETKM 358
OYLUM 15%	AKCNS -6%	AKBNK 354

## BIST 100 ve işlem hacmi verileri



## Piyasalara Bakış

Güne pozitif bir başlangıç yapan BIST-100 endeksinde gün içinde iyimserlik korundu ve kapanış %0.9 artışla 108,658 seviyesinden gerçekleşti. Yıl içi zirve yenilendi ve kapanış yılın en yüksek seviyesinden gerçekleşti. İşlem hacmi 10.2 milyar TL olarak gerçekleşirken, endekse dahil 73 hisse değer kazandı, 24 ise değer kaybetti. USD/TL kurunda ise 5.75 etrafında dalgalanma devam ediyor.

Yurtdışı piyasalarda ABD başta olmak üzere alıcılı bir seyir izledik. Sabah saatlerinde vadeli piyasalarda da iyimserlik hakim. Haber akışında herhangi bir değişiklik yok. ABD-Çin arasında görüşmeler sürüyor, son haberler iki ülkenin anlaşma detaylarında henüz mutabakata varamadıkları yönünde. Öte yandan OPEC toplantısı devam ediyor. Henüz bir karar çıkmazken, OPEC üyelerinin arz kısıntısını günlük 500 bin varil artırmayı görüştükleri haberleri yansıdı. Dünyâ toplantı sonrasında beklenen basın toplantısı gerçekleşmedi. Toplantı bugün OPEC dışı ülkelerin de katılımıyla devam edecek. Brent Petrol hafif gerileyerek \$63.7 seviyesinden işlem görüyor.

İçeride ise Türkiye Cumhuriyet Merkez Bankası 2020 yılı para ve kur politikası raporunu açıkladı. Buna göre TCMB tarafından, 2020'de fiyat istikrarının sağlanması hedefi doğrultusunda eldeki politika araçlarının en etkin şekilde kullanılmaya devam edileceği bildirildi. Yeni bir uygulama olarak 2020 yılında, önceden açıklanan bir takvim çerçevesinde yılda 12 toplantı yapacağı belirtildi. 2019 yılında TCMB 8 toplantı yapmıştı. Bugün piyasaların odak noktası ABD tarım dışı istihdam verisi olacak. İçeride ise Hazine nakit dengesi ve Moody's kredi notu değerlendirmesi izlenecek.

BIST-100 endeksinin güne yatay seyrile başlamasını bekliyoruz. Bugün ivme kaybı görülebilir ancak 110,000-112,000 bölgesi hedefimizi koruyoruz.

## Makroekonomi &amp; Politika Haberleri

- TCMB, 2020 Yılı Para ve Kur Politikası raporunu yayımladı

## Sektör ve Şirket Haberleri

- Yabancı yatırımcılar BIST'te kasım ayında 1,4 mlr TL net alım gerçekleştirdi
- Yabancı yatırımcılar 29 Kasım haftasında net 159 mn \$ hisse satımı gerçekleştirdi
- Bankaların kredi hacmi geçen hafta %0,7 arttı
- **Kısa Kısa Haberler:** Bankacılık Sektörü, EKGYO, ENKAI
- Haftalık Ajanda
- Takip Listesi

## Takvim

Ülke	TSİ	Dönem	Veri	Beklenti	Önceki
Almanya	10:00	Eki.	Sanayi Üretimi - Aylık % (mevs. düzelt.)	0,2%	-0,6%
ABD	16:30	Kas.	Tarım Dışı İstihdam	190 bin	128 bin
ABD	16:30	Kas.	İşsizlik Oranı	3,6%	3,6%
Türkiye	17:30	Kas.	Hazine Nakit Dengesi		-11,9 mlr TL
ABD	18:00	Ara.	Michigan Tüketici Güven Endeksi	97,0	96,8
Türkiye			Moody's Türkiye Kredi Notu Değerlendirmesi		

## TCMB, 2020 Yılı Para ve Kur Politikası raporunu yayımladı

- TCMB, 2020 yılı için hazırladığı Para ve Kur Politikası raporunu yayımladı. 2019 yılındaki makroekonomik gelişmelerin ve TCMB'nin attığı adımların özetine de yer verilen raporda, TCMB'nin temel amacının fiyat istikrarını sağlamak olduğu ve enflasyon hedefinin hükümet ile varılan mutabakatla uyumlu olarak %5 seviyesinde korunduğu ifade edildi.
- 2019 yılından farklı olarak Para Politikası Kurulu'nun 2020 yılında, önceden açıklanan bir takvim çerçevesinde yılda 12 toplantı yapacağı ve Enflasyon Raporu'nun yılda dört defa yayımlanarak para politikası uygulamalarının bilgilendirme toplantılarıyla tanıtılmasına devam edileceği belirtildi. Açıklanan takvime göre 2020 yılının ilk Para Politikası Kurulu toplantısı 16 Ocak tarihinde gerçekleştirilecek.

## Yabancı yatırımcılar BİST'te Kasım ayında 1,4 mlr TL net alım gerçekleştirdi

- Borsa İstanbul'da 2019 yılı Kasım ayında yabancı yatırımcılar toplam 1,4 mlr TL net alım gerçekleştirdi. Bu ay dikkati çeken gelişmeler;
- Yabancı yatırımcıların en çok net alım yaptığı hisseler THYAO (528 mn TL), EREGL (345 mn TL), AKBNK (302 mn TL) iken, en çok net satış yaptığı hisseler sırasıyla TUPRS (369 mn TL), SISE (291 mn TL), TKFEN (286 mn TL) olarak gerçekleşmiştir.
- Bankacılık endeksi hisselerinde Kasım ayı toplamında gerçekleşen net alım miktarı 690 mn TL olarak gerçekleşirken, en çok alınan banka hisseleri sırasıyla AKBNK, GARAN, VAKBN oldu.
- Yabancı Yatırımcıların Kasım ayı genelinde yaptıkları işlem hacmi miktarı 104,5 mlr TL olurken, toplam işlem hacmi içindeki payları ise %22 olarak gerçekleşti.
- Yabancı yatırımcıların Kasım sonunda toplam BİST payı %61,69 olarak gerçekleşti.

## Kasım 2019 Yabancı İşlemleri

En Çok Alınan		En Çok Satılan		Net Alınan		Net Satılan	
Hisse	mn TL	Hisse	mn TL	Hisse	mn TL	Hisse	mn TL
THYAO	8.768,4	THYAO	8.240,2	THYAO	528,2	TUPRS	-369,5
GARAN	3.828,6	GARAN	3.584,2	EREGL	345,4	SISE	-291,1
PGSUS	2.351,7	PGSUS	2.309,4	AKBNK	301,7	TKFEN	-285,6
EREGL	2.296,9	TUPRS	2.308,1	GARAN	244,4	SAHOL	-152,4
ASELS	2.097,5	ASELS	2.143,6	TTKOM	177,1	MGROS	-147,2
TUPRS	1.938,7	EREGL	1.951,5	VAKBN	162,4	BIMAS	-134,9
AKBNK	1.931,4	TTKOM	1.677,2	KRDMD	158,8	ALARK	-86,3
TTKOM	1.854,3	AKBNK	1.629,7	KCHOL	91,0	YKBNK	-77,4
KCHOL	1.413,4	SISE	1.629,3	KOZAL	70,0	ASELS	-46,2
SISE	1.338,3	KCHOL	1.322,4	ENJSA	68,7	CIMSA	-44,7
TCELL	1.142,0	BIMAS	1.230,5	KOZAA	64,4	FROTO	-40,2
KOZAA	1.097,4	SAHOL	1.217,3	GLYHO	57,2	SODA	-35,6
BIMAS	1.095,5	TKFEN	1.163,2	ULKER	57,2	PETKM	-32,5
SAHOL	1.065,0	TCELL	1.100,8	AKSEN	54,6	AEFES	-27,3
VAKBN	986,4	KOZAA	1.033,0	VESTL	50,5	ENKAI	-25,9

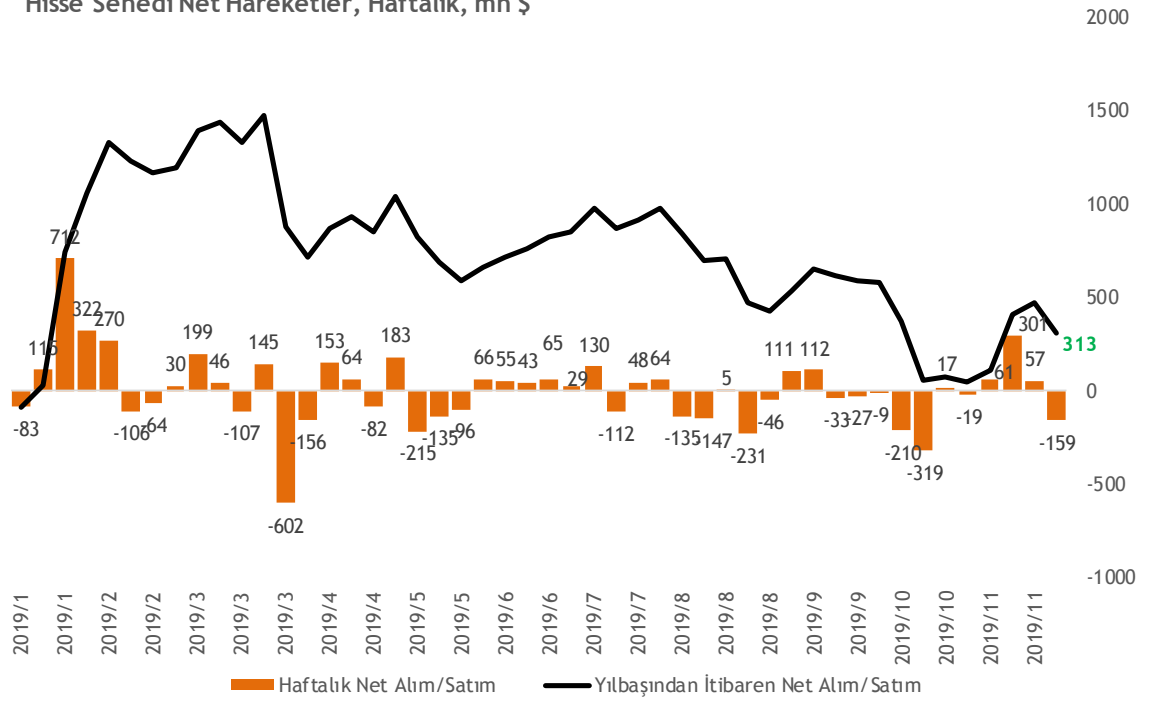
## YBB Kümülatif Yabancı İşlemleri

En Çok Alınan		En Çok Satılan		Net Alınan		Net Satılan	
Hisse	mn TL	Hisse	mn TL	Hisse	mn TL	Hisse	mn TL
GARAN	77.699,0	GARAN	77.969,2	TTKOM	656,7	THYAO	-1.996,9
THYAO	70.882,4	THYAO	72.879,3	YKBNK	535,6	PETKM	-992,2
AKBNK	37.151,3	AKBNK	37.003,3	KOZAL	417,5	TUPRS	-738,3
TUPRS	22.376,9	TUPRS	23.115,2	PGSUS	410,2	TKFEN	-622,4
HALKB	21.984,1	HALKB	22.588,6	DOHOL	258,7	HALKB	-604,4
ISCTR	21.107,9	ISCTR	20.850,0	ISCTR	258,0	SISE	-598,2
ASELS	19.412,7	ASELS	19.838,1	ENJSA	241,0	SODA	-546,1
VAKBN	17.168,2	EREGL	17.580,0	KCHOL	229,7	EREGL	-484,6
EREGL	17.095,4	VAKBN	17.055,9	ARCLK	174,3	ASELS	-425,4
BIMAS	16.644,7	BIMAS	16.534,5	AKBNK	148,0	GARAN	-270,1
TCELL	15.605,5	TCELL	15.744,1	VESTL	144,7	SAHOL	-201,8
TTKOM	13.104,6	PETKM	12.499,8	OTKAR	118,7	ISFIN	-188,7
KCHOL	12.630,6	TTKOM	12.447,8	VAKBN	112,3	EKGYO	-184,9
PGSUS	11.964,3	KCHOL	12.400,9	BIMAS	110,2	TCELL	-138,6
PETKM	11.507,6	PGSUS	11.554,2	ISDMR	106,0	AEFES	-109,5

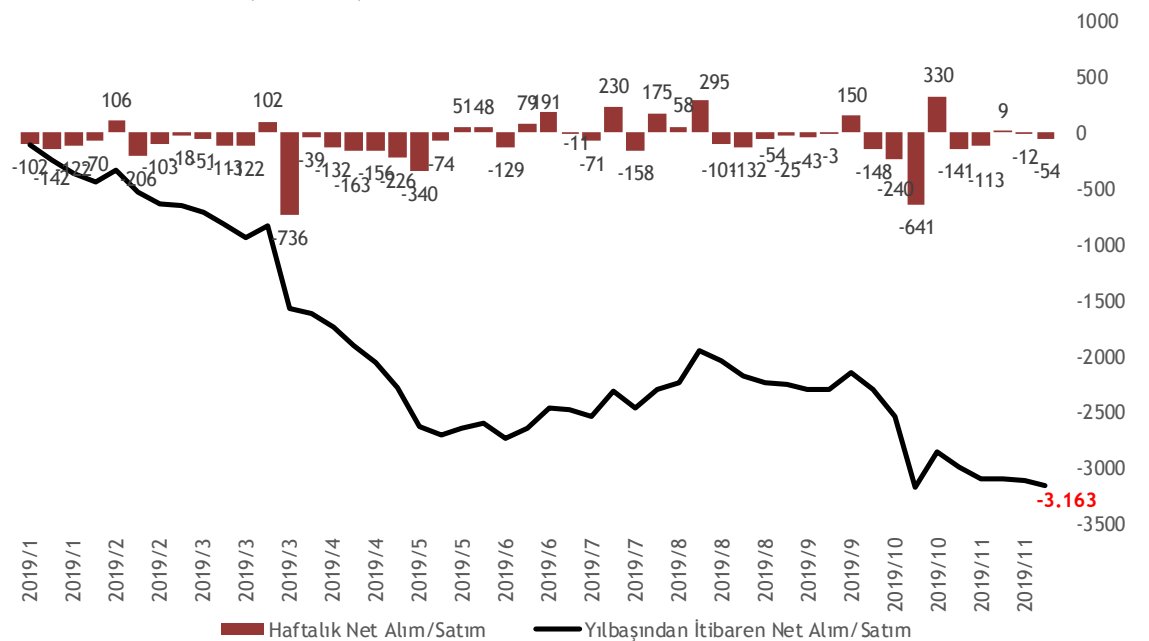
## Yabancı yatırımcılar 29 Kasım haftasında net 159 mn \$ hisse satımı gerçekleştirdi

- TCMB tarafından açıklanan haftalık menkul kıymet istatistiklerine göre, yurt dışında yerleşik kişilerin mülkiyetindeki hisse senedi portföyü, 29 Kasım ile sona eren haftada piyasa fiyatı ve kur hareketlerinden arındırılmış olarak hesaplandığında **159 mn \$ net satım** olarak gerçekleşirken, aynı dönemde **Devlet İç Borçlanma Senedi (DİBS) portföyü ise, net 54 mn \$ düşüş** gösterdi.
- Yurt dışında yerleşik kişilerin yılbaşından bugüne hisse alımları nette 313 mn \$ seviyesinde gerçekleşirken, DİBS tarafında nette 3,16 mlr \$ satış gerçekleşmiş oldu.

Hisse Senedi Net Hareketler, Haftalık, mn \$



DİBS Net Hareketler, Haftalık, mn \$



## Bankaların kredi hacmi geçen hafta %0,7 arttı

- BDDK'nın Haftalık Bülteni'ne göre; 29 Kasım itibarıyla, bankaların toplam kredi hacmi TL tarafta görülen %1,0'lik yükselişin etkisi ile haftalık %0,7 büyüme gösterdi. Aynı haftada tüketici kredileri (+%0,9) artmaya devam ederken, kredi kartları hacmi önceki haftaya göre %2,7 yükseldi. Diğer yandan, ticari kredilerdeki %0,8'lik büyüme toplam kredi hacmini olumlu etkiledi.
- Fonlama tarafında, bankaların toplam mevduat hacmi geçen hafta sınırlı değişim gösterirken, repo işlemlerinden sağlanan fonlar tutarı ise haftalık %5,0 arttı.
- 29 Kasım haftası itibarıyla, sektörün takipteki alacak bakiyesi ticari krediler öncülüğünde haftalık %2,5 artış gösterirken, Takipteki Krediler Oranı (TKO) ise bir önceki haftaya 6 bp yükselerek %5,54 düzeyine ulaştı.

**BDDK: Haftalık Bülten**

Bilanço (Sektör), Mn TL	29.11.2019	Önceki Haftaya Göre Değişim %	Önceki Çeyreğe Göre Değişim %	YBB-Değişim %
<b>Menkul Değerler Portföyü</b>	<b>617.128</b>	<b>0,4%</b>	<b>4,1%</b>	<b>33,7%</b>
<b>Krediler</b>	<b>2.593.481</b>	<b>0,7%</b>	<b>2,4%</b>	<b>8,4%</b>
- Tüketici Kredileri	450.336	0,9%	6,8%	12,7%
- Ticari ve Diğer Krediler	1.990.807	0,0%	0,0%	0,0%
- Kredi Kartları	152.338	2,7%	2,1%	14,6%
<b>Mevduat</b>	<b>2.452.210</b>	<b>0,2%</b>	<b>3,1%</b>	<b>19,9%</b>
- Gerçek Kişiler	1.531.438	0,3%	3,2%	21,0%
- Ticari Kuruluşlar	776.835	-0,2%	3,4%	20,4%
- Resmî ve Diğer Kuruluşlar	143.936	1,8%	-0,2%	7,8%
<b>Özkaynaklar</b>	<b>608.295</b>	<b>0,1%</b>	<b>3,1%</b>	<b>19,9%</b>
<b>Takipteki Krediler Oranı</b>	<b>5,54%</b>	<b>6 bp</b>	<b>51 bp</b>	<b>163 bp</b>
- Tüketici Kredileri	3,07%	-2 bp	-15 bp	15 bp
- Kredi Kartları	5,62%	-28 bp	-8 bp	-2 bp
- Taksitli Ticari Krediler	11,44%	36 bp	122 bp	318 bp
- KOBİ Kredileri	12,45%	14 bp	105 bp	346 bp
<b>Takipteki Krediler Karşılık Oranı</b>	<b>64,3%</b>	<b>-30 bp</b>	<b>-217 bp</b>	<b>-391 bp</b>

Kaynak: BDDK, VKY Araştırma &amp; Strateji

## Kısa Kısa Haberler






















- (=) **Bankacılık Sektörü:** Bloomberg haberine göre, BDDK, bankaların zor durumdaki şirketlere verdikleri kredileri nasıl sınıflandıracaklarına yönelik kuralları gevşetti. Haberde, BDDK'nın aldığı karar ile bankalara defterlerine daha fazla sorunlu kredi eklemekten kaçınma imkanı vereceği belirtildi. Bankalar, borçları yeniden yapılandırılan veya nakit akışları desteklenmek zorunda kalan şirketlere verilmiş kredileri sorunlu kredi olarak tanımlamak zorunda olmayacaklar. Ayrıca haberde kredi sınıflamasına ilişkin Eylül ayındaki direktifi değiştiren bilgi notunun bankalara geçen ay gönderildiği, ancak Kasım'dan önce sorunlu kredi olarak yeniden sınıflandırılan kredilerin bu değişikliğin kapsamına girmedikleri ifade edildi. **Yorum: Haberde bahsedilen kuralların gevşetilmesi durumunda bu imkanı kullanan bankalar daha az karşılık yükü ile karşılaşacağı için karlılık göstergeleri için olumlu olabileceğini değerlendiriyoruz.**
- (=) **Emlak Konut GYO (EKGYO):** Şirket projelerinden **Semt Bahçekent**'in tasfiye edilerek, kalan ikmal inşaat işlerinin ihale edileceği açıklandı. **Yorum: 30.09.2019 itibarıyla, 2021 yılında tamamlanması hedeflenen projenin kayıtlı maliyet değeri 35,4 mn TL iken, Emlak Konut için minimum garanti edilen gelir 88,0 mn TL, minimum garanti edilen kar ise 52,6 mn TL'dir. İlgili projenin şirketin devam eden gelir paylaşımı projelerinde toplam gelir**

06 Aralık 2019 Cuma

*içerisindeki payı %0,8'dir. Haberin hisse performansı üzerindeki etkisini nötr olarak değerlendiriyoruz.*

- **(+) Enka İnşaat (ENKAİ):** Overseas Bechtel, Inc. ile eşit paylara sahip olduğu Bechtel ENKA UK Limited 5 Aralık tarihinde Sırbistan'da, Sırbistan Devleti adına İnşaat, Ulaşım ve Altyapı Bakanlığı ile Morava Koridor Otoyol Projesi'nin tasarım ve inşaatına ilişkin anlaşma imzaladı. Toplam 112 kilometre ve 745 mn € tutarlı projenin 2023 yılı sonunda tamamlanacağı belirtildi. **Yorum:** Söz konusu projede şirketin payına düşen tutar (413,5 mn \$), 3Ç19 sonu itibariyle 2,35 mlr \$ seviyesindeki bakiye siparişlerin %17,6'sına denk gelmektedir.

06 Aralık 2019 Cuma

Tarih	Ülke	TSİ	Dönem	Veri	Önem	Beklenti	Önceki
6 Ara.	Almanya	10:00	Eki.	Sanayi Üretimi - Aylık % (mevs. düzelt.)		0,2%	-0,6%
6 Ara.	ABD	16:30	Kas.	Tarım Dışı İstihdam		190 bin	128 bin
6 Ara.	ABD	16:30	Kas.	İşsizlik Oranı		3,6%	3,6%
6 Ara.	Türkiye	17:30	Kas.	Hazine Nakit Dengesi			-11,9 mlr TL
6 Ara.	ABD	18:00	Ara.	Michigan Tüketici Güven Endeksi		97,0	96,8
6 Ara.	Türkiye			Moody's Türkiye Kredi Notu Değerlendirmesi			
9 Ara.	Japonya	02:50	3Ç19	GSYH Çeyreksele (mevs. düzelt. %)			
9 Ara.	Japonya	02:50	Eki.	Dış Ticaret Dengesi (BoP Bazlı)			
9 Ara.	Almanya	10:00	Eki.	Dış Ticaret Dengesi			
9 Ara.	Türkiye	14:30	Ara.	TCMB Beklenti Anketi- Yıl Sonu TÜFE %			
10 Ara.	Çin	04:30	Kas.	TÜFE- Yıllık %			
10 Ara.	Çin	04:30	Kas.	ÜFE - Yıllık %			
10 Ara.	Fransa	10:45	Eki.	Sanayi Üretimi - Aylık %			
10 Ara.	Almanya	13:00	Ara.	Zew Cari Endeksi			
10 Ara.	Almanya	13:00	Ara.	Zew Beklenti Endeksi			
10 Ara.	Avro Bölgesi	13:00	Ara.	Zew Beklenti Endeksi			
11 Ara.	Japonya	02:50	Kas.	ÜFE - Aylık %			
11 Ara.	Türkiye	10:00	Eki.	Cari Denge			
11 Ara.	ABD	16:30	Kas.	TÜFE- Aylık %			
11 Ara.	ABD	16:30	Kas.	TÜFE- Yıllık %			
11 Ara.	ABD	22:00		Fed Faiz Kararı			
11 Ara.	ABD	22:00	Kas.	Hazine Bütçe Dengesi			
12 Ara.	Almanya	10:00	Kas.	TÜFE- Aylık %			
12 Ara.	Fransa	10:45	Kas.	TÜFE- Aylık %			
12 Ara.	Avro Bölgesi	13:00	Eki.	Sanayi Üretimi - Aylık % (mevs. düzelt.)			
12 Ara.	Türkiye	14:00		TCMB PPK Faiz Kararı Toplantısı			
12 Ara.	Avro Bölgesi	15:45		Avrupa Merkez Bankası Faiz Kararı			
12 Ara.	ABD	16:30	Kas.	ÜFE - Aylık %			
12 Ara.	ABD	16:30		Haftalık İşsizlik Maaşı Başvuruları			

Kaynak: Bloomberg, TÜİK, Foreks, VKY Araştırma &amp; Strateji

Rapora ulaşmak için [tıklayınız.](#)

06 Aralık 2019 Cuma

	PD (mn TL)	Hisse Fiyatı (TL)	3A ort. hacim (TLmn)	Uzun Vade Öneri	Kısa Vade Öneri	Hedef Fiyat	Getiri Potansiyeli
<b>Bankacılık</b>							
AKBNK	40.352	7,76	327	AL	EÜG	8,60	11%
GARAN	43.344	10,32	758	AL	EÜG	11,45	11%
HALKB	7.413	5,93	301	AL	EPG	6,90	16%
ISCTR	28.125	6,25	153	TUT	EÜG	7,20	15%
YKBNK	20.695	2,45	122	AL	EÜG	3,07	25%
ALBRK	1.242	1,38	29	TUT	EPG	1,38	0%
TSKB	3.220	1,15	29	AL	EÜG	1,17	2%
<b>Cam</b>							
ANACM	2.760	3,68	11	AL	EÜG	4,29	17%
SODA	6.020	6,02	81	AL	EÜG	9,08	51%
TRKCM	4.250	3,40	52	TUT	EPG	4,09	20%
<b>Çimento</b>							
CIMSA	1.217	9,01	10	TUT	EPG	7,92	-12%
AKCNS	1.953	10,20	3	TUT	EPG	8,54	-16%
BOLUC	491	3,43	7	TUT	EAG	3,87	13%
<b>Dayanıklı Tüketim</b>							
ARCLK	13.798	20,42	44	TUT	EPG	21,72	6%
VESTL	3.958	11,80	53	TUT	EPG	11,90	1%
<b>Demir-Çelik</b>							
EREGL	28.350	8,10	213	AL	EPG	8,61	6%
KRDMD	1.888	2,42	252	AL	EPG	2,90	20%
<b>Gayrimenkul</b>							
TRGYO	2.630	2,63	29	AL	EÜG	2,35	-11%
EKGYO	5.624	1,48	120	AL	EÜG	2,05	39%
ISGYO	1.170	1,22	11	TUT	EPG	1,06	-13%
<b>Havacılık</b>							
TAVHL	9.881	27,20	48	AL	EÜG	38,00	40%
THYAO	19.003	13,77	1.479	AL	EÜG	18,30	33%
PGSUS	7.437	72,70	195	TUT	EPG	78,70	8%
<b>Holdıng</b>							
KCHOL	50.591	19,95	79	TUT	EÜG	22,40	12%
SAHOL	18.690	9,16	93	AL	EPG	10,60	16%
SISE	11.610	5,16	110	TUT	EPG	6,02	17%
<b>Savunma</b>							
ASELS	22.435	19,68	396	AL	EÜG	30,00	52%
OTKAR	3.566	148,60	8	TUT	EPG	160,00	8%
<b>Otomotiv</b>							
FROTO	23.020	65,60	26	TUT	EPG	62,50	-5%
TOASO	12.590	25,18	30	TUT	EPG	20,50	-19%
DOAS	2.037	9,26	59	TUT	EPG	5,00	-46%
<b>Perakende</b>							
BIZIM	662	11,04	5	AL	EÜG	11,91	8%
BIMAS	27.506	45,30	93	TUT	EPG	54,00	19%
MGROS	4.171	23,04	35	AL	EÜG	28,96	26%

EPG: Endekse Paralel Getiri

EÜG: Endeksin Üzerinde Getiri

EAG: Endeksin Altında Getiri





VakıfBank Grubu İştirakidir.

[www.vakifyatirim.com.tr](http://www.vakifyatirim.com.tr) | [www.vkyanaliz.com](http://www.vkyanaliz.com)

## Vakıf Yatırım Araştırma ve Strateji

Sezai ŞAKLAROĞLU, ACIFE

Genel Müdür Yardımcısı - Hisse Senedi Strateji, SGMK

Selahattin AYDIN	Müdür	Cam, Çimento, Demir Çelik, Taahhüt, Küçük ve Orta Ölçekli Şirketler
Mehtap İLBİ	Müdür Yardımcısı	Savunma, Havacılık, Perakende, Gıda-İçecek, Beyaz Eşya, Otomotiv, Enerji, Telekomünikasyon
Tuğba SAYGIN AKÇA	Müdür Yardımcısı	Bankacılık, Sigortacılık, GYO, Holdingler
Nazlıcan ŞAHAN ŞAVUR	Analist	Makro Ekonomi, Strateji, SGMK
Ekin Cem EKE	Analist	Kantitatif Analiz
Hakan ŞAHİNDAL	Analist	Veri Tabanı

## Vakıf Yatırım Yatırım Danışmanlığı

Altan AYDIN	Müdür
Umut Deniz PAK	Analist

Akat Mah. Ebulula Mardin Cad. No:18 Park Maya Sitesi F-2/A Blok  
Beşiktaş 34335 İSTANBUL  
+90 212 352 35 77

Burada yer alan yatırım bilgi, yorum ve tavsiyeleri yatırım danışmanlığı kapsamında değildir. Yatırım danışmanlığı hizmeti; aracı kurumlar, portföy yönetim şirketleri, yatırım ve kalkınma bankaları ile müşteri arasında imzalanacak yatırım danışmanlığı sözleşmesi çerçevesinde ve yetkili kuruluşlar tarafından kişilerin risk ve getiri tercihleri dikkate alınarak kişiye özel sunulmaktadır. Burada yer alan yorum ve tavsiyeler ise genel niteliktedir. Burada yer alan yorum ve tavsiyeler, mali durumunuz ile risk ve getiri tercihlerinize uygun olmayabilir. Bu nedenle, sadece burada yer alan bilgilere dayanılarak yatırım kararı verilmesi beklentilerinize uygun sonuçlar doğurmayabilir. Gerek bu yayındaki, gerekse bu yayında kullanılan kaynaklardaki hata ve eksikliklerden ve bu yayındaki bilgilerin kullanılması sonucunda yatırımcıların ve/veya ilgili kişilerin uğrayabilecekleri doğrudan ve/veya dolaylı zararlardan, kâr yoksunluğundan, manevi zararlardan ve her ne şekilde olursa olsun üçüncü kişilerin uğrayabileceği her türlü zararlardan dolayı Vakıf Yatırım Menkul Değerler A.Ş. sorumlu tutulamaz.