

05 Haziran 2020 Cuma

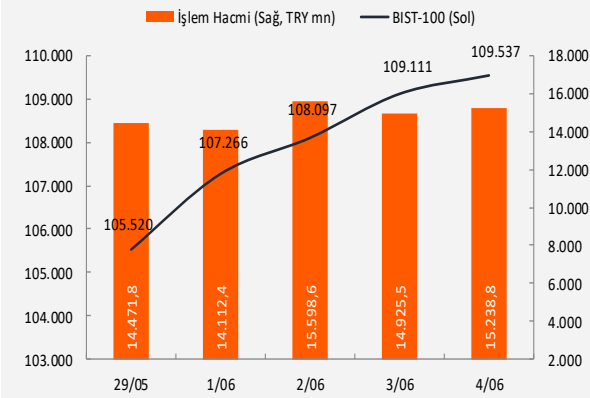
## Piyasa Verileri

Endeksler		4 Haziran	%Değ.	Ybb
BIST100	▲	109.536,9	0,4%	-4,3%
BIST030	▲	127.907,6	0,6%	-7,9%
VIOP030 Endeks	▼	127,525	-0,8%	-9,8%
FTSE	▼	6.341,4	-0,6%	-15,9%
DJI	▲	26.281,8	0,1%	-7,9%
DAX	▼	12.430,6	-0,5%	-6,2%
RTS	▼	1.257,3	-3,4%	-18,8%
Parite		4 Haziran	%Değ.	Ybb
USD/TRY	▼	6,7512	-0,1%	14,1%
EUR/TRY	▲	7,6606	0,0%	14,8%
(\$+€)/TRY	▲	7,2000	0,1%	14,1%
EUR/USD	▲	1,1346	0,1%	1,1%
Emtia		4 Haziran	%Değ.	Ybb
Brent Petrol(bbl)	▲	40,12	0,6%	-40,0%
Bakır (\$/ton)	▲	2,49	0,3%	-10,8%
Altın (\$/ons)	▼	1.717	-0,6%	12,7%
Gümüş (\$/ons)	▼	17,97	-0,5%	0,3%

## Performans ve işlem hacmi verileri

Yükselenler (%)	Düşenler (%)	Hacim (mn TL)
KRGYO 10%	BMELK -10%	THYAO 1318
PKART 10%	EKIZ -10%	ASELS 1139
SRVGY 10%	AVGYO -10%	PETKM 1057
TACTR 10%	RTALB -10%	GARAN 1047
AKCNS 10%	FRIGO -10%	EKGYO 636

## BIST 100 ve işlem hacmi verileri



## Piyasalara Bakış

Güne hafif pozitif seyirle başlayan BIST-100 endeksi gün boyunca gücünü korudu ve %0.3 artışla 109.537 seviyesinden kapanış yaptı. İşlem hacmi 15,2 milyar TL olarak gerçekleşirken, endekse dahil 41 hisse değer kazandı, 55 hisse ise değer kaybetti. USD/TL kuru 6.75, ülke risk primi CDS ise 452 seviyesinden işlem görüyor. Sabah saatlerinde yurtdışı hisse vadeli piyasaları pozitif tarafta işlem görüyor.

ABD hisse endekslerinde hafta boyunca ilk kez negatif kapanış gözlemlenirken, halen görünümünün oldukça güçlü olduğunu belirtmekte fayda var. ABD'de açıklanan haftalık işsizlik başvuruları verisi beklentilerin üzerinde gerçekleşse de 2mn seviyesinin altında, gerilemeye devam ediyor. Dünün en önemli gündem maddesi olarak ön plana çıkan ECB toplantısından ise piyasalar için destekleyici kararlar çıktı. ECB, varlık alım programını 600 milyar Euro genişletti ve süreyi uzattı. Bu karar sonrasında hem Avrupa hisse endekslerinin hem de daha önemlisi-Euro'nun ABD Dolarına karşı güçlendiğini gözlemledik. Parite 1.1350 seviyesine kadar yükselirken, küresel çapta da Dolar endeksini baskılamaya devam ediyor. Piyasalarda halen ekonomik aktivitenin yeniden başlaması ve merkez bankalarının destek paketleri fiyatlanıyor. ABD ile Çin arasındaki gerilim, protestolar risk unsuru olmaya devam etse de özellikle Havaçılık, mağazacılık ve enerji sektörlerinde yükseliş eğilimi izleniyor. Bugün piyasalar ABD'de tarımdışı istihdam ve Mayıs ayı işsizlik oranı verilerini takip edecek. Ayrıca kapanış sonrasında Moody's'in Türkiye kredi notuna ilişkin değerlendirmesi bekleniyor.

BIST-100 endeksinin güne pozitif başlangıç yapmasını bekliyoruz. 108.500 üzerinde kalmayı başaran endekste 110.000-112.000 direnç seviyeleri olarak izlenebilir. 109.000-108.500 ise destek seviyeleridir. Kısa vadeli pozisyonlar için 108.500 zarar kes olarak takip edilebilir.

## Makroekonomi &amp; Politika Haberleri

- TÜFE bazlı reel efektif döviz kuru endeksi mayıs ayında 68,60 seviyesine geriledi
- TCMB, Mayıs ayı fiyat gelişmeleri raporunu yayımladı

## Sektör ve Şirket Haberleri

- Yabancı yatırımcılar 29 Mayıs haftasında net 161 mn \$ hisse satışı gerçekleştirdi
- Yabancı yatırımcılar BIST'te 7,26 mlr TL'lik net satış gerçekleştirdi
- Bankacılık sektörünün net karı nisan ayında 4,3 mlr TL oldu
- Kısa Kısa Haberler:** Bankacılık Sektörü
- Haftalık Ajanda**
- Takip Listesi**

## Takvim

Ülke	TSİ	Dönem	Veri	Beklenti	Önceki
Almanya	09:00	Nis.	Fabrika Siparişleri- Aylık %	-20,0%	-15,6%
ABD	15:30	May.	Tarım Dışı İstihdam	-8000b	-20537b
ABD	15:30	May.	İşsizlik Oranı	19,7%	14,7%
Türkiye	17:30	May.	Hazine Nakit Dengesi		TL -46,2 mlr
Türkiye			Moody's'in Türkiye kredi notuna ilişkin değerlendirme yapacak.		
Japonya			Japonya'da piyasalar tatil nedeniyle kapalı olacak.		

## TÜFE bazlı reel efektif döviz kuru endeksi mayıs ayında 68,60 seviyesine geriledi

- TÜFE bazlı reel efektif döviz kuru endeksi mayıs ayında %0,8 değer kaybederek 69,18 seviyesinden 68,60 seviyesine geriledi. Endeksteeki düşüş; mayıs ayında TL'deki değer kaybı nedeniyle Türk mallarının yabancı mallar cinsinden fiyatlarının gerilediğini gösteriyor.

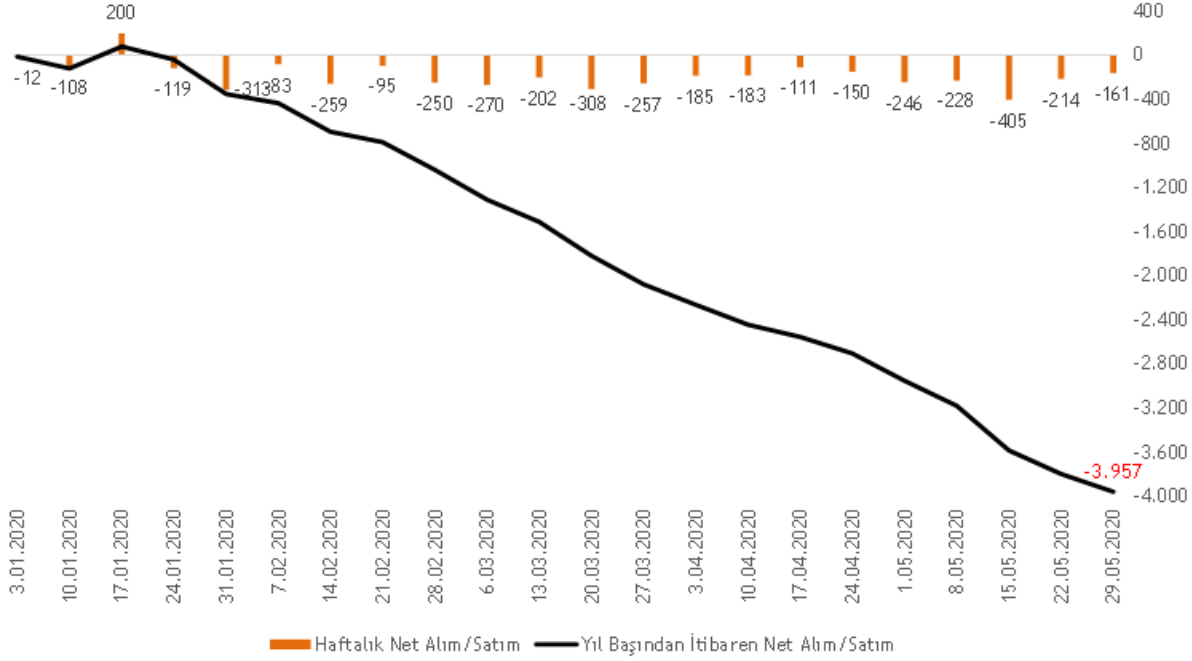
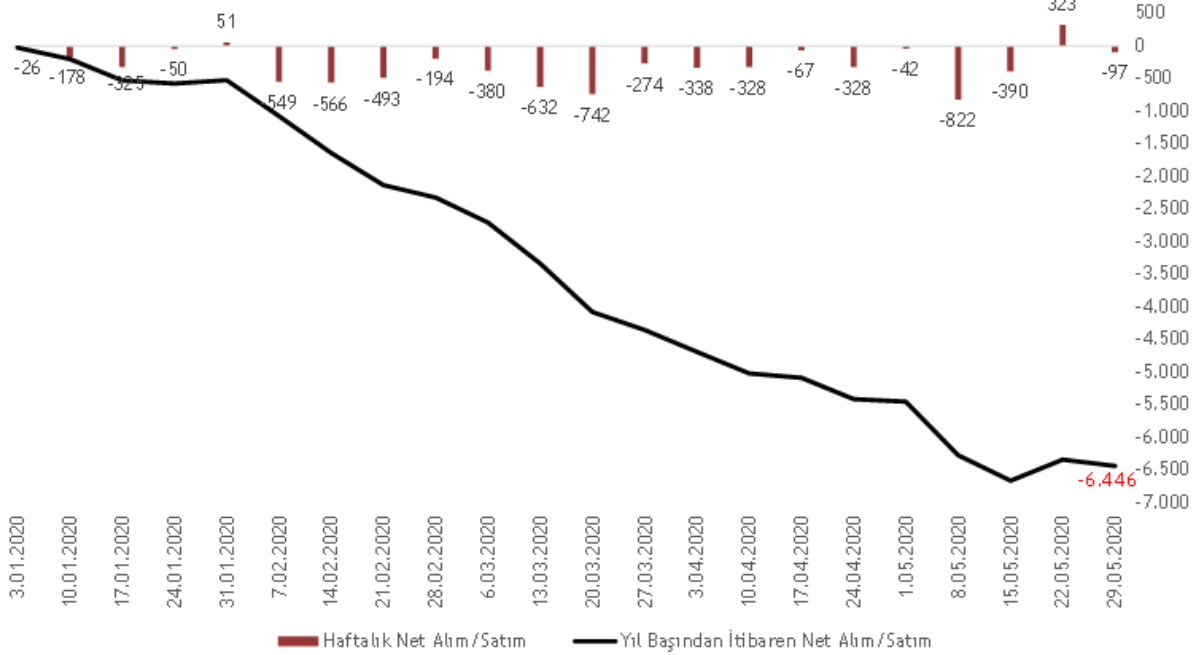
## TCMB, Mayıs ayı fiyat gelişmeleri raporunu yayımladı

- TCMB, mayıs ayında %1,36 oranında artarak, yıllık artış hızı %10,94'ten %11,39'a yükselen tüketici fiyatlarındaki gelişmeleri değerlendirdi. Yıllık enflasyondaki artışta işlenmemiş gıda grubunun etkisi ile gıda fiyatlarındaki yükselişin etkili olduğu belirtildi.
- Mevsimsellikten arındırılmış çekirdek enflasyon göstergelerinde ise yıllık enflasyonun yükseldiği belirtildi. Bazı hizmet grubu kalemlerinde birim maliyetlerdeki artış nedeniyle aylık bazda artışlar kaydedildiği, faaliyetleri önemli derecede kesintiye uğrayan hizmetlerde ise enflasyonun gerilemeye devam ettiği değerlendirildi. Mayıs ayında TL'deki değer kaybı ve uluslararası petrol fiyatlarındaki toparlanmaya bağlı olarak enerji grubunda da fiyat artışları yaşandığı ifade edildi.
- Yurt içi üretici fiyatları mayıs ayında %1,54 artış göstererek %5,53'e geriledi. Mayıs ayında döviz kuru gelişmelerine bağlı olarak petrol ve ana metal hariç imalat sanayi fiyatlarının mevsimsellikten arındırılmış eğiliminin yükseldiği belirtildi. Üretici fiyatlarındaki yıllık bazda gerilemenin baz etkisi kaynaklı olduğu, ana eğilimin ise yükseldiği değerlendirildi.

05 Haziran 2020 Cuma

**Yabancı yatırımcılar 29 Mayıs haftasında net 161 mn \$ hisse satışı gerçekleştirdi**

- TCMB tarafından açıklanan haftalık menkul kıymet istatistiklerine göre, yurt dışında yerleşik kişilerin mülkiyetindeki hisse senedi portföyü, 29 Mayıs ile sona eren haftada piyasa fiyatı ve kur hareketlerinden arındırılmış olarak hesaplandığında 161 mn \$ net satış olarak gerçekleşirken, aynı dönemde Devlet İç Borçlanma Senedi (DİBS) portföyü ise, net 97 mn \$ düşüş gösterdi.
- Yurt dışında yerleşik kişilerin yılbaşından bugüne hisse satışları nette 3,96 mlr \$ seviyesinde gerçekleşirken, DİBS tarafında nette 6,45 mlr \$ satış gerçekleşmiş oldu.

**Hisse Senedi Net Hareketler, Haftalık, mn \$**

**DİBS Net Hareketler, Haftalık, mn \$**


**Yabancı yatırımcılar BIST'te 7,26 mlr TL'lik net satış gerçekleştirdi**

Borsa İstanbul'da 2020 yılı Mayıs ayında yabancı yatırımcılar toplam 7,26 mlr TL net satış gerçekleştirdi. Bu ay dikkati çeken gelişmeler;

- Yabancı yatırımcıların en çok net alım yaptığı hisseler YKBNK (317 mn TL), MGROS (202 mn TL), ASELS (77 mn TL) iken, en çok net satış yaptığı hisseler sırasıyla GARAN (1,99 mlr TL), AKBNK (1,1 mlr TL), TUPRS (844 mn TL) olarak gerçekleşmiştir.
- Bankacılık endeksi hisselerinde Mayıs ayı toplamında gerçekleşen net satış miktarı 3,31 mlr TL olarak gerçekleşirken, en çok satılan banka hisseleri sırasıyla GARAN, AKBNK, ISCTR oldu.
- Yabancı Yatırımcıların Mayıs ayı genelinde yaptıkları işlem hacmi miktarı 121,4 mlr TL olurken, toplam işlem hacmi içindeki payları ise %18,0 olarak gerçekleşti.

**Mayıs 2020 Yabancı İşlemleri**

En Çok Alınan		En Çok Satılan		Net Alınan		Net Satılan	
Hisse	mn TL	Hisse	mn TL	Hisse	mn TL	Hisse	mn TL
THYAO	3.480,1	GARAN	5.300,7	YKBNK	316,7	GARAN	-1.990,9
GARAN	3.309,8	THYAO	3.559,9	MGROS	202,1	AKBNK	-1.089,6
ASELS	3.230,3	ASELS	3.152,9	ASELS	77,3	TUPRS	-844,4
BIMAS	2.435,0	BIMAS	2.522,9	SOKM	19,7	EREGL	-461,2
YKBNK	1.490,6	AKBNK	2.248,2	LOGO	19,7	AEFES	-410,4
TUPRS	1.381,7	TUPRS	2.226,1	ENJSA	19,4	ARCLK	-379,9
MGROS	1.370,8	IPEKE	1.398,0	AVGYO	18,4	ISCTR	-231,7
IPEKE	1.284,9	KOZAA	1.324,3	GUBRF	14,1	DOCO	-196,4
KRDMD	1.252,6	KRDMD	1.282,8	KARSN	10,6	TAVHL	-187,4
KOZAA	1.245,3	PGSUS	1.236,6	AYGAZ	10,5	TKFEN	-164,3
SASA	1.198,6	EREGL	1.210,8	ODAS	9,9	HALKB	-148,6
PGSUS	1.188,1	SASA	1.190,4	KOZAL	8,8	VAKBN	-145,9
AKBNK	1.158,6	YKBNK	1.173,9	SASA	8,2	TTKOM	-131,0
ECILC	1.107,5	MGROS	1.168,8	ISGSY	7,4	TOASO	-128,5
TCELL	1.089,3	ARCLK	1.110,0	AKENR	6,5	IPEKE	-113,1

**YBB Kümülatif Yabancı İşlemleri**

En Çok Alınan		En Çok Satılan		Net Alınan		Net Satılan	
Hisse	mn TL	Hisse	mn TL	Hisse	mn TL	Hisse	mn TL
THYAO	41.273,1	THYAO	42.127,5	ASELS	507,3	GARAN	-3.783,7
GARAN	25.136,8	GARAN	28.920,4	PETKM	96,3	TUPRS	-2.662,6
ASELS	24.461,5	ASELS	23.954,2	ARENA	87,9	AKBNK	-2.233,8
AKBNK	10.966,6	TUPRS	13.557,7	VESTL	78,1	YKBNK	-1.312,7
TUPRS	10.895,1	AKBNK	13.200,5	MGROS	33,2	PGSUS	-1.058,7
BIMAS	8.516,2	PGSUS	9.379,7	DOAS	21,1	ISCTR	-984,6
EREGL	8.417,8	EREGL	9.322,3	IPEKE	20,5	EREGL	-904,5
PGSUS	8.321,0	TCELL	8.847,8	PEKGY	19,2	VAKBN	-855,1
TCELL	8.219,0	BIMAS	8.835,5	KARSN	17,2	THYAO	-854,4
HALKB	7.753,0	HALKB	7.976,7	ISGYO	16,2	TAVHL	-801,7
PETKM	7.355,2	YKBNK	7.847,0	POLHO	15,8	KCHOL	-782,8
KOZAA	7.199,4	VAKBN	7.730,2	AVGYO	10,0	TKFEN	-671,3
IPEKE	7.158,8	KOZAA	7.329,4	BRISA	9,6	TCELL	-628,7
VAKBN	6.875,2	PETKM	7.258,9	OLM IP	8,7	ARCLK	-554,0
KRDMD	6.806,7	IPEKE	7.138,3	VERTU	8,6	AEFES	-513,1

**Bankacılık sektörünün net karı nisan ayında 4,3 mlr TL oldu**

- BDDK tarafından açıklanan konsolide olmayan verilerine göre, bankacılık sektörünün 2020 yılı mart ayında 218 mn TL olan net dönem karı nisan ayında yaklaşık 19 kat artarak 4,3 mlr TL'ye ulaştı. Nisan'da bir önceki aya göre net faiz gelirlerinde %6,5 ve komisyon gelirlerinde %36,3 oranında gerileme görülmesine karşın, aynı dönemde net ticari zararın azalması ve karşılık giderlerinin %38,8 oranında gerilemesi, bankaların net karında gözlenen yükselişte etkili oldu. Nisan ayında kamu mevduat bankalarının net karı 1,56 mlr TL (mart: -504 mn TL) düzeyinde gerçekleşirken, aynı dönemde yerli özel mevduat bankalarının net karı ise 1,07 mlr TL (mart: -68 mn TL) oldu. 2020 yılının ilk dört ayında bankacılık sektörünün net karı, özellikle ocak-şubat döneminde gerçekleşen güçlü karlılığın etkisiyle yıllık %21,6 artışla 19,7 mlr TL düzeyine ulaştı.
- Bankaların 2020 yılı nisanda net faiz gelirleri aylık %6,5 düşüş, yıllık %34,6 artarak 17,9 mlr TL oldu. Bu dönemde mevduat bankaları arasında kamu sermayeli bankalar gelirlerini %9,4 arttırmayı başarırken, yerli özel sermayeli bankaların gelirlerinde aylık %20,9 oranında gerileme görüldü. Nisan'da kredi-mevduat makasında aylık 50 bp düşüş görülürken, yerli-özel sermayeli mevduat bankalarının bankalararası işlemlerden elde ettiği faiz gelirlerinin %87,0 oranında azalması net faiz gelirlerini olumsuz etkiledi. Diğer yandan, Nisan'da bankaların komisyon gelirleri yıllık %37,6, aylık %36,3 oranında düşüş göstererek 2,4 mlr TL oldu. Aylık bazda bu gelirlerde en hızlı düşüş %55,9 ile kamu mevduat bankalarında yaşandı. Bu düşüşün regülasyon değişikliklerinin yanı sıra salgın nedeniyle transfer işlemlerinin azalmasından kaynaklandığını düşünüyoruz.
- Nisan ayında bankaların toplam aktif büyüklüğü mart sonuna göre %7,3 oranında arttı. Bu dönemde kamu mevduat bankalarının kredi hacmi %12,9 artış ile büyümeye öncülük ederken, yerli özel ve yabancı mevduat bankalarının menkul kıymet portföyü sırasıyla %12,3 ve %10,2 yükseliş gösterdi.
- Bankaların mart sonunda %5,0 olan takipteki krediler oranı (TKO) nisanda %4,7 düzeyine gerilerken, sektörün risk maliyeti ise %2,3'den %2,2 düzeyine geriledi.

**Yorum:** 2020 nisan verilerini 2Ç20 dönemi bankaların karlılık görünümü için nötr olarak değerlendiriyoruz. 2Ç'de gerilemeye devam eden faiz oranlarının etkisi ile geçici bir süre ile kredi-mevduat makasında iyileşme öngörürken, bankaların temkinli davranarak karşılık oranlarını arttırmaya devam edeceğini düşünüyoruz. Diğer yandan, nisanda komisyon gelirlerinde görülen gerilemenin Mayıs ayı verilerinde de devam edeceğini tahmin ediyoruz.

Net Dönem Karı, mn TL	Aylık					Kümülatif		
	Nisan 20	Nisan 19	Y/Y(%)	Mart 20	A/A(%)	Nisan 20	Nisan 19	Y/Y(%)
<b>Sektör</b>	<b>4.305</b>	<b>3.682</b>	<b>16,9%</b>	<b>218</b>	<b>1875,2%</b>	<b>19.652</b>	<b>16.166</b>	<b>21,6%</b>
-Mevduat Bankaları	3.566	2.900	23,0%	-191	A.D.	16.578	13.568	22,2%
Mevduat-Yerli Özel	1.068	1.311	-18,5%	-68	A.D.	5.554	5.812	-4,4%
Mevduat-Kamu	1.562	45	3367,7%	-504	A.D.	5.983	2.137	180,0%
Mevduat-Yabancı	936	1.544	-39,4%	382	145,2%	5.041	5.619	-10,3%
-Katılım Bankaları	164	215	-23,8%	120	36,2%	909	713	27,4%
-Kalkınma ve Yatırım	575	567	1,4%	289	99,3%	2.166	1.884	14,9%

**Kısa Kısa Haberler**

- (=) **Bankacılık Sektörü:** BDDK tarafından yayınlanan haftalık verilere göre, 29 Mayıs 2020 itibarıyla, bankacılık sektörünün toplam kredi hacmi nisan sonuna göre %1,7 oranında büyüme kaydetti. Son 1 aylık dönemde bankaların TL kredi hacmi %3,6 yükseliş gösterirken, dolar bazında YP krediler ise %0,8 arttı. Segment bazında bakıldığında, Mayıs'ta en hızlı artış %4,6 ile ticari kredilerde görüldü. Ayrıca nisan ayında %16,2 oranında kamu mevduat bankalarının TL kredi büyümesi mayıs ayında %4,1 düzeyine geriledi. Mayıs'ta yerli özel sermayeli mevduat bankaların TL kredi büyümesi %1,2 olurken, aynı dönemde yabancı mevduat bankaları için %5,1 düzeyinde gerçekleşti. Diğer yandan, bankalar mayıs ayında da menkul kıymet portföyünü genişletmeye devam etti (kamu: +%7,5, yerli özel: +%6,4, yabancı: +%10,6). Fonlama tarafında ise, bankaların toplam mevduat hacim mayıs ayında bir önceki aya göre %0,6 oranında geriledi. Mayıs'ta TL mevduat hacmi %1,3 daralırken, dolar bazında YP mevduat %2,5 arttı. Bu dönemde kamu mevduat bankalarının TL mevduat hacmi aylık %1,2 artarken, aktif rasyosu düzenlemesi ardından yerli özel (-%3,6) ve yabancı (-%4,1) mevduat bankaların TL mevduatlarında daralma görüldü.

05 Haziran 2020 Cuma

Tarih	Ülke	TSİ	Dönem	Veri	Önem	Beklenti	Önceki
5 Haz.	Almanya	09:00	Nis.	Fabrika Siparişleri- Aylık %	▲	-20,0%	-15.6%
5 Haz.	ABD	15:30	May.	Tarım Dışı İstihdam	▲	-8000b	-20537b
5 Haz.	ABD	15:30	May.	İşsizlik Oranı	▲	19.7%	14.7%
5 Haz.	Türkiye	17:30	May.	Hazine Nakit Dengesi	▲		TL -46.2 mlr
5 Haz.	Türkiye			Moody's'in Türkiye kredi notuna ilişkin değerlendirme yapacak.			
5 Haz.	Japonya			Japonya'da piyasalar tatil nedeniyle kapalı olacak.			
7 Haz.	Çin	00:00	May.	İhracat- Yıllık %	▲		3,5%
7 Haz.	Çin	00:00	May.	İthalat- Yıllık %	▲		-14,2%
7 Haz.	Çin	00:00	May.	Dış Ticaret Dengesi	▲		\$ 45,3 mlr
8 Haz.	Japonya	02:50	1Ç	GSYH Çeyreksele (mevs. düzelt. %)	▲		-0.9%
8 Haz.	Japonya	02:50	1Ç	GSYH - Çeyreksele(Yıllıklandırılmış)%	▲		-3.4%
8 Haz.	Japonya	02:50	Nis.	Cari Denge (BoP Bazlı)	▲		¥1971.0b
8 Haz.	Japonya	02:50	Nis.	Dış Ticaret Dengesi (BoP Bazlı)	▲		¥103.1b
8 Haz.	Almanya	09:00	Nis.	Sanayi Üretimi - Aylık %(mevs. düzelt.)	▲		-9.2%
8 Haz.	Almanya	09:00	Nis.	Sanayi Üretimi - (çalışma günü düzelt.-Yıllık %)	▲		-11.6%
9 Haz.	Almanya	09:00	Nis.	Cari Denge	▲		24,4 mlr
9 Haz.	Almanya	09:00	Nis.	İthalat-Aylık %	▲		-11,8%
9 Haz.	Almanya	09:00	Nis.	İhracat-Aylık %	▲		-5,1%
9 Haz.	Fransa	09:45	Nis.	Cari Denge	▲		-3,3 mlr
9 Haz.	Avro Bölgesi	12:00	1Ç	GSYH Çeyreksele (mevs. düzelt. %)	▲		-3,8%
9 Haz.	Avro Bölgesi	12:00	1Ç	GSYH Yıllık (mevs. düzelt. %)	▲		-3,2%
9 Haz.	ABD	17:00	Nis.	Toptan Stoklar- Aylık %	▲		
10 Haz.	Çin	04:30	May.	ÜFE - Yıllık %	▲		-3,1%
10 Haz.	Çin	04:30	May.	TÜFE- Yıllık %	▲		3,3%
10 Haz.	Fransa	09:45	Nis.	Sanayi Üretimi- Yıllık %	▲		-17,3%
10 Haz.	Türkiye	10:00	Mar.	İşsizlik Oranı	▲		13,6%
10 Haz.	ABD	15:30	May.	TÜFE- Aylık %	▲	-0,1%	-0,8%
10 Haz.	ABD	15:30	May.	TÜFE- Yıllık %	▲		0,3%
10 Haz.	ABD	21:00	#N/A	FED Faiz Kararı (Üst Sınır)	▲	0,25%	0,25%
10 Haz.	ABD	21:00	#N/A	FED Faiz Kararı (Alt Sınır)	▲	0,00%	0,00%
10 Haz.	ABD	21:00	May.	Hazine Bütçe Dengesi	▲		-\$737,9 mlr

Kaynak: Bloomberg, TÜİK, Foreks, VKY Araştırma &amp; Strateji

	PD (mn TL)	Hisse Fiyatı (TL)	3A ort. hacim (TLmn)	Uzun Vade Öneri	Kısa Vade Öneri	Hedef Fiyat	Getiri Potansiyeli
<b>Bankacılık</b>							
AKBNK	30.316	5,83	333	AL	EÜG	8,50	46%
GARAN	34.188	8,14	967	AL	EÜG	12,10	49%
HALKB	13.754	5,56	204	AL	EPG	7,52	35%
ISCTR	22.905	5,09	185	AL	EÜG	7,23	42%
YKBANK	20.442	2,42	329	AL	EÜG	3,06	26%
ALBRK	1.985	1,47	61	TUT	EPG	1,00	-32%
TSKB	3.220	1,15	76	AL	EÜG	1,48	29%
<b>Cam</b>							
ANACM	3.255	4,34	27	TUT	EPG	4,88	12%
SODA	5.740	5,74	55	AL	EÜG	9,24	61%
TRKCM	4.188	3,35	40	AL	EPG	4,45	33%
<b>Çimento</b>							
CIMSA	1.227	9,08	18	AL	EPG	9,65	6%
AKCNS	2.001	10,45	9	TUT	EPG	9,21	-12%
<b>Dayanıklı Tüketim</b>							
ARCLK	11.143	16,49	109	TUT	EPG	22,81	38%
VESTL	4.582	13,66	82	TUT	EPG	15,26	12%
<b>Demir-Çelik</b>							
EREGL	29.785	8,51	204	TUT	EPG	9,38	10%
KRDMD	2.029	2,60	275	AL	EÜG	3,48	34%
<b>Gayrimenkul</b>							
TRGYO	2.900	2,90	64	AL	EÜG	3,13	8%
EKGYO	6.308	1,66	177	AL	EÜG	1,93	16%
ISGYO	1.649	1,72	80	TUT	EPG	1,60	-7%
<b>Havacılık</b>							
TAVHL	7.331	20,18	101	AL	EÜG	38,35	90%
THYAO	17.374	12,59	911	TUT	EÜG	14,15	12%
PGSUS	6.036	59,00	373	AL	EPG	74,50	26%
<b>Holding</b>							
KCHOL	44.581	17,58	94	AL	EÜG	22,30	27%
SAHOL	18.404	9,02	84	AL	EPG	11,20	24%
SISE	11.498	5,11	93	AL	EPG	6,45	26%
<b>Savunma</b>							
AELS	36.115	31,68	888	AL	EÜG	41,80	32%
OTKAR	3.214	133,90	11	AL	EPG	176,00	31%
<b>Otomotiv</b>							
FROTO	23.686	67,50	30	AL	EPG	79,50	18%
TOASO	11.810	23,62	41	AL	EÜG	29,40	24%
DOAS	2.453	11,15	24	TUT	EPG	10,76	-3%
<b>Perakende</b>							
BIZIM	873	14,55	64	TUT	EPG	12,33	-15%
BIMAS	41.897	69,00	207	TUT	EPG	54,00	-22%
MGROS	6.163	34,04	217	TUT	EÜG	31,86	-6%

EPG: Endekse Paralel Getiri

EÜG: Endeksin Üzerinde Getiri

EAG: Endeksin Altında Getiri



VakıfBank Grubu İştirakidir.

[www.vakifyatirim.com.tr](http://www.vakifyatirim.com.tr) | [www.vkyanaliz.com](http://www.vkyanaliz.com)

## Vakıf Yatırım Araştırma ve Strateji

Sezai ŞAKLAROĞLU, ACIFE

Genel Müdür Yardımcısı - Hisse Senedi Strateji, SGMK

Selahattin AYDIN

Müdür

Tuğba SAYGIN AKCA

Müdür Yardımcısı

Nazlıcan ŞAHAN ŞAVUR

Analist

Ekin Cem EKE

Analist

Hakan ŞAHİNDAL

Analist

## Vakıf Yatırım Yatırım Danışmanlığı

Altan AYDIN

Direktör

Umut Deniz PAK

Analist

Akat Mah. Ebulula Mardin Cad. No:18 Park Maya Sitesi F-2/A Blok  
Beşiktaş 34335 İSTANBUL  
+90 212 352 35 77

Burada yer alan yatırım bilgi, yorum ve tavsiyeleri yatırım danışmanlığı kapsamında değildir. Yatırım danışmanlığı hizmeti; aracı kurumlar, portföy yönetim şirketleri, yatırım ve kalkınma bankaları ile müşteri arasında imzalanacak yatırım danışmanlığı sözleşmesi çerçevesinde ve yetkili kuruluşlar tarafından kişilerin risk ve getiri tercihleri dikkate alınarak kişiye özel sunulmaktadır. Burada yer alan yorum ve tavsiyeler ise genel niteliktedir. Burada yer alan yorum ve tavsiyeler, mali durumunuz ile risk ve getiri tercihlerinize uygun olmayabilir. Bu nedenle, sadece burada yer alan bilgilere dayanarak yatırım kararı verilmesi beklentilerinize uygun sonuçlar doğurmayabilir. Gerek bu yayındaki, gerekse bu yayında kullanılan kaynaklardaki hata ve eksikliklerden ve bu yayındaki bilgilerin kullanılması sonucunda yatırımcıların ve/veya ilgili kişilerin uğrayabilecekleri doğrudan ve/veya dolaylı zararlardan, kâr yoksunluğundan, manevi zararlardan ve her ne şekilde olursa olsun üçüncü kişilerin uğrayabileceği her türlü zararlardan dolayı Vakıf Yatırım Menkul Değerler A.Ş. sorumlu tutulamaz.