

04 Ağustos 2020 Salı

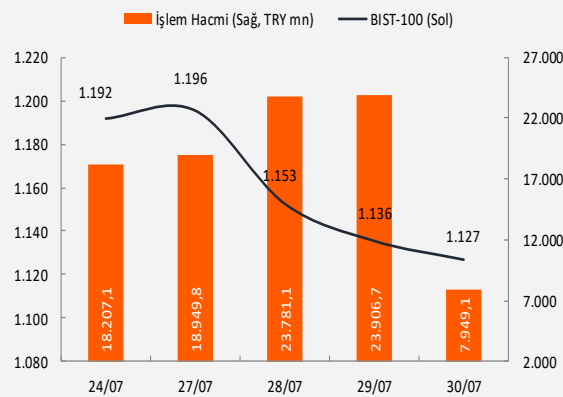
Piyasa Verileri

Endeksler		30 Temmuz	%Değ.	Ybb
BIST100	▼	1.126,9	-0,8%	-1,5%
BIST030	▼	1.259,6	-1,0%	-9,3%
VIOP030 Endeks	▼	1.257,5	-1,6%	-10,9%
FTSE	▲	6.032,9	2,3%	-20,0%
DJI	▲	26.664,4	0,9%	-6,6%
DAX	▲	12.647,0	2,7%	-4,5%
RTS	▲	1.257,4	1,9%	-18,8%
Parite		30 Temmuz	%Değ.	Ybb
USD/TRY	▲	6,9745	0,3%	19,8%
EUR/TRY	▲	8,2077	0,2%	23,0%
(\$+€)/TRY	▲	7,7213	0,7%	22,3%
EUR/USD	▲	1,1768	0,0%	4,9%
Emtia		30 Temmuz	%Değ.	Ybb
Brent Petrol(bbl)	▼	43,91	-0,1%	-34,3%
Bakır (\$/ton)	▲	2,92	0,3%	4,7%
Altın (\$/ons)	▲	1.993	0,3%	30,8%
Gümüş (\$/ons)	▲	24,52	0,4%	36,8%

Performans ve işlem hacmi verileri

Yükselenler (%)	Düşenler (%)	Hacim (mn TL)
PKENT 10%	KENT -10%	ASELS 678
BURVA 10%	BFREN -10%	GARAN 632
QNBFL 10%	KONYA -10%	GUSGR 535
VAKFN 10%	NIBAS -7%	EKGYO 505
MRSHL 10%	KARTN -6%	AKBNK 349

BIST 100 ve işlem hacmi verileri



Piyasalara Bakış

BIST-100 endeksi, Kurban Bayramı tatili öncesinde 1.130-1.125 bandında dalgalanmış ve 1.126 seviyesinden zayıf bir kapanış yapmıştı. İşlem hacmi 7,9 milyar TL olarak gerçekleşirken, endekse dahil 37 hisse değer kazanmış, 60 hisse ise değer kaybetmişti. İç piyasaların kapalı olduğu günlerde yurtdışı piyasaları pozitif seyretti, sabah saatlerinde de pozitif görünüm devam ediyor.

ABD'de geçen hafta yapılan Fed toplantısından piyasa istediğini almıştı. Güvercin tonla sonuçlanan bu toplantıyla beraber, açıklanan bilançolar da endekslerdeki yükselişi destekliyor. Salgın döneminde ralli yapan ve ABD endekslerinde yüksek ağırlığa sahip olan teknoloji hisseleri rekor tazelemeye devam ediyor. S&P500 endeksi Şubat ayından beri en yüksek seviyeyi test ederken, Nasdaq rekor kırdı. Geçen hafta beklentilerin üzerinde bilanço açıklayan Apple, Amazon, Google, Microsoft gibi şirketlerin rekor yüksek seviyelere yükselmesi diğer hisseleri de beraberinde sürüklüyor. Öte yandan ABD'de Senato'da görüşülen yeni destek paketiyle ilgili büyük ölçüde anlaşma sağlandığı haberleri de dünki yükselişin sebeplerinden gösterilebilir. Bugün içeride Temmuz ayı enflasyon verisi açıklanacak, beklenti aylık %0.65, yıllık %12.09. Ayrıca ABD'de dayanıklı mal ve fabrika siparişleri de takip edilebilir.

BIST-100 endeksinin güne alımlarla başlamasını bekliyoruz. 1.130-1.136 ve 1.143 direnç seviyeleri iken 1.125 önemli destek seviyesi olarak takip edilmelidir. Endekste 1.143 tepki alımlarının güçlenmesi için önemli ancak 1.170 aşılıncaya kısa vadede dalgalanma sürebilir.

Makroekonomi & Politika Haberleri

- KDV oranlarında indirimle gidildi
- TÜİK Ekonomik Güven Endeksi temmuz ayında yükseldi

Sektör ve Şirket Haberleri

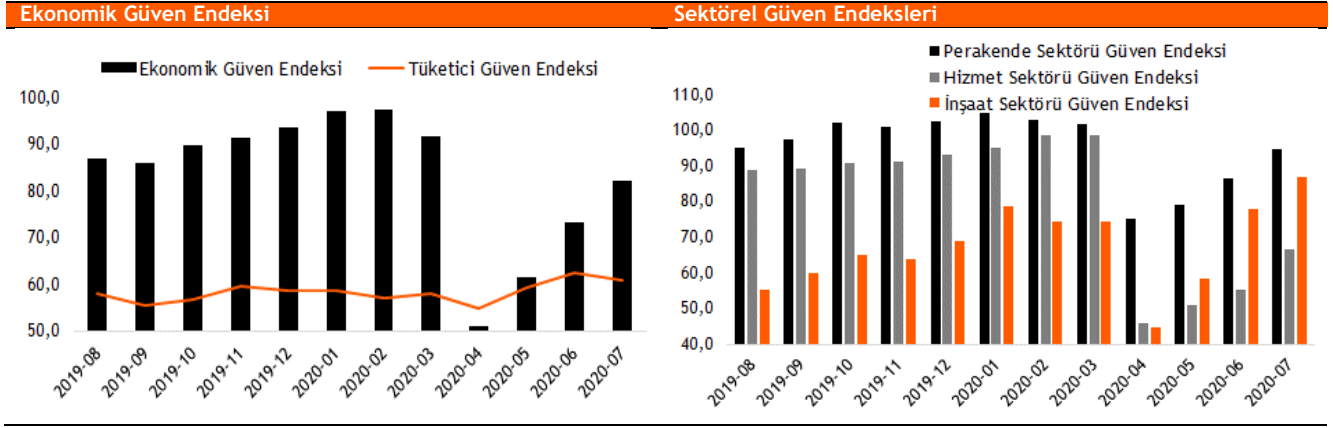
- Bankacılık sektörünün 2Ç'de net karı çeyreklik %1,2 arttı
- Kısa Kısa Haberler: Turizm Sektörü, SASA, TSKB
- Temettü Ödemeleri: ANELE
- Haftalık Ajanda
- Takip Listesi

Takvim

Ülke	TSİ	Dönem	Veri	Beklenti	Önceki
Japonya	02:30	Tem.	Tokyo TÜFE - Yıllık %		0,3%
Türkiye	10:00	Tem.	Markit/ISO PMI İmalat		53,9
Türkiye	10:00	Tem.	TÜFE- Yıllık %	12,09%	12,62%
Türkiye	10:00	Tem.	TÜFE- Aylık %	0,65%	1,13%
Türkiye	10:00	Tem.	ÜFE - Aylık %		0,69%
Türkiye	10:00	Tem.	ÜFE - Yıllık %		6,17%
Avro Bölgesi	12:00	Haz.	ÜFE - Yıllık %	-4,80%	-5,00%
ABD	17:00	Haz.	Fabrika Siparişleri - Aylık %	6,5%	8,0%
ABD	17:00	Haz.	Dayanıklı Mal Siparişleri		
ABD	17:00	Haz.	Ulaşım Hariç Mal Siparişleri	4,2%	2,6%
Türkiye		2Ç20	TSKB finansal sonuçlarını açıklayacak.		

TÜİK Ekonomik Güven Endeksi temmuz ayında yükseldi

- Ekonomik Güven Endeksi 2020 Temmuz ayında bir önceki aya göre %11,8 oranında artarak 73,5'ten 82,2'ye yükseldi. Ekonomik güven endeksindeki artış temmuz ayında reel kesim, hizmet, perakende ticaret ve inşaat sektörlerinde görülen artıştan kaynaklandı. Tüketici güven endeksi ise temmuz ayında geriledi.



KDV oranlarında indirim gidildi

2020 sonuna kadar geçerli olacak yeni oranlara göre;

- KDV'si %18'den %8'e düşürülen işkolları;
 - İş yeri kiralama hizmeti,
 - Kongre, konferans, seminer, konser, fuar ve lunapark giriş ücretleri,
 - Düğün, nikah, balo ve kokteyl salonlarında verilen organizasyon hizmetleri,
 - Berberlik ve kuaförlük hizmetleri ile güzellik salonunda verilen hizmetler,
 - Terzilik, giyim eşyası ve ev tekstil ürünlerinin onarım ve tamirati,
 - Ayakkabı ve deri eşyaların onarımı ile ayakkabı boyama hizmetleri,
 - Kuru temizleme, çamaşırhane, giyim eşyası ve diğer tekstil ürünlerini ütölleme hizmetleri,
 - Halı ve kilim yıkama hizmetleri,
 - Genel orana tabi yeme-içme hizmetleri (alkollü içeceklere isabet eden kısmı hariç),
 - Yolcu taşımacılığı hizmetleri,
 - Genel orana tabi süs bitkileri ile çiçek teslimleri.
- Aynı orandaki vergi indiriminden malzemeleri hariç olmak üzere yararlanacak işkolları;
 - Bisiklet, motosiklet ve motorlu bisikletlerin bakım ve onarımı,
 - Evde kullanılan elektrikli cihazların (buzdolabı, fırın, çamaşır makinesi, bulaşık makinesi, fırın, klima gibi) bakım ve onarımı,
 - Tüketici elektroniği ürünlerinin (TV, radyo, CD/DVD oynatıcıları, ev tipi video kameralar gibi) bakım ve onarımı,
 - Evde kullanılan ısıtma ürünlerinin (termosifon, şofben, banyo kazanı, kombi gibi) (merkezi ısıtma kazanları hariç) bakım ve onarımı,
 - Ev ve bahçe gereçlerinin bakım ve onarımı,
 - Mobilyaların ve ev döşemelerinin bakım ve onarımı,
 - Bilgisayarların, iletişim araç ve gereçlerinin, saatlerin bakım ve onarımı,
 - Müzik aletlerinin bakım ve onarımı,
 - Çilingirlik ve anahtar çoğaltma hizmetleri ile hamallık hizmetleri,
 - Motorlu kara taşıtlarının yağlanması, yıkanması, cilalanması hizmetleri ile bunlara ait koltuk ve döşemelerin bakım ve onarımı,
 - Hane sakinlerine verilen konut bakım, onarım, boya ve temizlik hizmetleri,
- KDV oranı %8 olan konaklama, yeme-içme hizmetlerinde ve sinema, tiyatro, müze giriş ücreti gibi kültürel faaliyetlerde KDV %1'e indirildi.
- İşyeri kira stopajı %20'den %10'a indirildi.

Yorum: KDV indirimlerini, salıgdan etkilenen hizmet sektörü ve işkollarının toparlanma sürecinin hızlandırılması ve yılın devamında büyümeye desteğinin artırılması adına önemli buluyoruz. Özellikle yeme-içme ve konaklama hizmetlerindeki indirimin, gıda ve içecek sektörü yanı sıra ev dışı tüketim pazarının da salgın öncesi döneme dönüşü için destekleyici olacağını düşünüyoruz.

Bankacılık sektörünün 2Ç'de net karı çeyreksele %1,2 arttı

- BDDK tarafından açıklanan konsolide olmayan verilerine göre, bankacılık sektörünün 2020 yılı haziran net dönem kârı 3,5 mlr TL (y/y:-%31,5, a/a:-%53,8) olurken, 2Ç'de ise yıllık %25,1, çeyreksele %1,2 artarak 15,5 mlr TL'ye ulaştı. Böylece yılın ilk yarısında bankaların net karı yıllık %24,0 yükselişle 30,9 mlr TL'ye çıktı. Aylık olarak bakıldığında, haziranda kamu sermayeli mevduat bankalarının artan (a/a:+%309) karşılık giderleri, sektörün toplam net karını olumsuz etkiledi. Diğer yandan, yılın ikinci çeyreğinde mevduat bankaları arasında çeyreksele bazda en yüksek net kar artışı %13,7 ile kamu sermayeli bankalarda görülürken, yabancı sermaye bankalarının karları %21,6 oranında gerileme gösterdi.
- Bankaların haziran ayında aylık %2,9 artan net faiz gelirleri 2Ç'de ise temel olarak kredi-mevduat makasındaki daralma nedeniyle çeyreksele %1,2 gerileyerek 53,5 mlr TL oldu. 2Ç'de bankaların komisyon gelirleri ise salgının ekonomi üzerine etkileri ve regülasyon değişikliği sebebiyle yıllık %19,6, bir önceki çeyreğe göre %19,6 düşüşle 9,4 mlr TL'ye geriledi. Azalan gelirlere karşın azalan swap fonlama giderleri ve hazine işlemlerinden elde edilen gelirlerin etkisiyle artan net ticari kar bankaların çekirdek gelirleri (ç/ç:+%1,3) için destekleyici oldu. Diğer yandan, bankaların 2Ç'de faaliyet giderleri yıllık %24,2 ile enflasyonun üzerinde artarken, karşılık giderleri ise çeyreksele %17,8 oranında azaldı. Mevduat bankaları arasında, 2Ç'de karşılık giderlerinde en fazla çeyreksele düşüş %42,2 ile yabancı sermaye bankalarda görülürken, bu dönemde temel olarak genel karşılık provizyonundaki artışa bağlı olarak %15,9 ile sadece kamu sermayeli bankaların karşılık giderleri artış gösterdi.
- Bankacılık sektörünün Haziran sonu itibarıyla toplam kredi hacmi Mart sonuna göre kamu mevduat bankaları (+%19,0) öncülüğünde %12,5 büyürken, aynı dönemde menkul kıymet portföyü %20,6 arttı. 2Ç'de bankaların aktif rasyosu düzenlemesi nedeniyle toplam mevduat hacmi %9,4 yükseldi. Aktif kalitesine bakıldığında ise, bankaların 2Ç sonunda takipteki krediler bakiyesi 1Ç'ye göre 620 mn TL azalırken, ihtiyatlı davranmaya devam eden bankalar karşılık oranlarını (ç/ç:+246 bp) arttırmayı sürdürdü.

Yorum: Araştırma kapsamımızda bulunan mevduat bankalarının 2Ç karlarında ortalama olarak çeyreksele %4,3 artış bekliyoruz (piyasa beklentisi: çeyreksele bazda ortalama değişim +%2,7). Açıklanan BDDK verileri beklentilerimizle uyumlu olup, sektörün hisse performansı üzerine etkisini nötr olarak değerlendiriyoruz. Geçtiğimiz hafta Akbank, Garanti Bankası ve Yapı Kredi Bankası 2Ç finansal sonuçlarını açıkladı, bu hafta ise 4 Ağustos'ta TSKB, 7 Ağustos'ta ise İş Bankası finansallarını açıklamayı planlıyor.

Net Dönem Karı, mn TL	Aylık					Çeyreksele					Kümülatif		
	Haziran 20	Haziran 19	Y/Y(%)	Mayıs 20	A/A(%)	2Ç20	2Ç19	Y/Y(%)	1Ç20	Ç/Ç(%)	Haziran 20	Haziran 19	Y/Y(%)
Sektör	3.545	5.173	-31,5%	7.676	-53,8%	15.525	12.413	25,1%	15.347	1,2%	30.873	24.896	24,0%
-Mevduat Bankaları	2.928	4.673	-37,3%	6.753	-56,6%	13.247	10.199	29,9%	13.012	1,8%	26.259	20.868	25,8%
Mevduat-Yerli Özel	1.869	1.469	27,2%	2.067	-9,6%	5.004	3.663	36,6%	4.486	11,5%	9.490	8.164	16,2%
Mevduat-Kamu	-133	1.993	A.D.	3.597	A.D.	5.026	2.423	107,4%	4.421	13,7%	9.447	4.515	109,2%
Mevduat-Yabancı	1.192	1.211	-1,5%	1.089	9,5%	3.217	4.113	-21,8%	4.105	-21,6%	7.322	8.188	-10,6%
-Katılım Bankaları	301	169	78,3%	457	-34,0%	922	754	22,2%	745	23,7%	1.667	1.252	33,1%
-Kalkınma ve Yatırım	315	331	-4,7%	466	-32,4%	1.357	1.459	-7,0%	1.591	-14,7%	2.947	2.776	6,2%



Kısa Kısa Haberler

- (-) Turizm Sektörü:** Avrupa Birliği, salgın sonrası normalleşme kapsamında ilan ettiği yolculuk yasağıyla ilgili listesini güncelledi. Cezayir, güvenli ülkeler listesinden (Avustralya, Kanada, Japonya, Yeni Zelanda, Cezayir, Gürcistan, Karadağ, Fas, Ruanda, Sırbistan, Güney Kore, Tayland, Tunus, Uruguay ve Çin) çıkarılırken, Türkiye listeye dahil edilmedi.
- (-) SASA (SASA):** 2Ç20'de şirketin net karı yıllık %54 düşüşle 129 mn TL gerçekleşti. Operasyonel tarafta gözlenen pozitif performansa karşılık 2Ç19'daki 47,7 mn TL'lik net finansal giderin bu çeyrekte 213 mn TL'ye yükselmesi, net karlılıkta gözlenen gerilemede etkili oldu. Şirketin satış gelirleri yıllık %35 artarak 858 mn TL'ye yükselirken, FAVÖK yıllık %50 artışla 143 mn TL'ye ulaştı. FAVÖK marjı ise yıllık 1,6 puan iyileşerek %16,6 seviyesinde gerçekleşti. **Yorum:** Şirketin operasyonel performansındaki iyileşmeye karşılık net kar tarafında gözlenen daralma ardından, son bir ayda endeksten %30 pozitif ayrılan şirket hisselerinde satış baskısı oluşabileceğini düşünüyoruz.

- (=) **TSKB (TSKB):** Bugün 2Ç finansallarını BIST kapanışı ardından açıklayacak. TSKB'nin net karının yıllık %17,6 düşüş, çeyreksele sınırlı değişim göstererek 161 mın TL (piyasa beklentisi: 162 mın TL) olmasını bekliyoruz. Bankanın 2Ç'de net faiz gelirlerinde çeyreksele sınırlı artış (%1,2) beklerken, 1Ç'de yatırım bankacılığı ve danışmanlık hizmetinden elde edilen gelirler nedeniyle 22 mın TL olan komisyon gelirlerinin 2Ç'de 8 mın TL'ye gerileyeceğini tahmin ediyoruz. Böylece bankanın 2Ç'de çekirdek gelirlerinin bir önceki çeyreğe göre yatay kalacağını öngörüyoruz. TSKB'nin 2Ç'de özellikle ilk aşama kategorisindeki yükseliş nedeniyle karşılık giderlerinin 1Ç'ye yakın gerçekleşeceğini bekliyoruz.

Temettü Ödemeleri

Hisse Adı	Dağıtım Tarihi	HBT (Brüt)	HBT (Net)	Temettü Verimi %	Tahmini VIOP Etkisi (Puan)	Genel Kurul Tarihi
ANELE	04.08.2020	0,01	0,01	0,1%		29.05.2020

Tarih	Ülke	TSİ	Dönem	Veri	Önem	Beklenti	Önceki
4 Ağu.	Japonya	02:30	Tem.	Tokyo TÜFE - Yıllık %			0,3%
4 Ağu.	Türkiye	10:00	Tem.	Markit/ISO PMI İmalat			53,9
4 Ağu.	Türkiye	10:00	Tem.	TÜFE- Yıllık %		12,09%	12,62%
4 Ağu.	Türkiye	10:00	Tem.	TÜFE- Aylık %		0,65%	1,13%
4 Ağu.	Türkiye	10:00	Tem.	ÜFE - Aylık %			0,69%
4 Ağu.	Türkiye	10:00	Tem.	ÜFE - Yıllık %			6,17%
4 Ağu.	Avro Bölgesi	12:00	Haz.	ÜFE - Yıllık %		-4,80%	-5,00%
4 Ağu.	ABD	17:00	Haz.	Fabrika Siparişleri - Aylık %		6,5%	8,0%
4 Ağu.	ABD	17:00	Haz.	Dayanıklı Mal Siparişleri			
4 Ağu.	ABD	17:00	Haz.	Ulaşım Hariç Mal Siparişleri		4,2%	2,6%
4 Ağu.	Türkiye		2Ç20	TSKB finansal sonuçlarını açıklayacak.			
5 Ağu.	Çin	04:45	Tem.	Caixin PMI Bileşik			58,4
5 Ağu.	Çin	04:45	Tem.	Caixin PMI İmalat Dışı			
5 Ağu.	Fransa	10:50	Tem.	Markit PMI İmalat Dışı			
5 Ağu.	Fransa	10:50	Tem.	Markit PMI Bileşik		51,3	57,6
5 Ağu.	Almanya	10:55	Tem.	Markit PMI İmalat Dışı		50,3	57,8
5 Ağu.	Almanya	10:55	Tem.	Markit/BME PMI Bileşik		45,8	55,5
5 Ağu.	Avro Bölgesi	11:00	Tem.	Markit PMI İmalat Dışı		47,3	55,1
5 Ağu.	Avro Bölgesi	11:00	Tem.	Markit PMI Bileşik			54,8
5 Ağu.	İngiltere	11:30	Tem.	Markit PMI İmalat Dışı		47	56,6
5 Ağu.	İngiltere	11:30	Tem.	Markit PMI Bileşik		47,6	57,1
5 Ağu.	Avro Bölgesi	12:00	Haz.	Perakende Satışlar- Yıllık %		-7,5%	-5,1%
5 Ağu.	Türkiye	14:30	Tem.	TÜFE Bazlı Reel Efektif Döviz Kuru			69,32
5 Ağu.	ABD	15:15	Tem.	ADP İstihdam Raporu		2.250 bin	2.369 bin
5 Ağu.	ABD	15:30	Haz.	Dış Ticaret Dengesi		\$ - 50,7 mlr	\$ - 54,6 mlr
5 Ağu.	ABD	16:45	Tem.	Markit PMI İmalat Dışı		49,6	47,9
5 Ağu.	ABD	16:45	Tem.	Markit PMI Bileşik		50	47,9
5 Ağu.	ABD	17:00	Tem.	ISM İmalat Dışı PMI		54,6	57,1
6 Ağu.	Almanya	09:00	Haz.	Fabrika Siparişleri- Aylık %		2,2%	10,4%
6 Ağu.	İngiltere	14:00		İngiltere Merkez Bankası(BOE) Faiz Kararı			0,10%
6 Ağu.	ABD	15:30		Haftalık İşsizlik Maaşı Başvuruları			
6 Ağu.	Türkiye		2Ç20	Erdemir finansal sonuçlarını açıklayacak.			
7 Ağu.	Çin	06:00	Tem.	Dış Ticaret Dengesi		\$ 49,1 mlr	\$ 46,4 mlr
7 Ağu.	Çin	06:00	2Ç20	Cari Denge (BoP Bazlı)			
7 Ağu.	Almanya	09:00	Haz.	Dış Ticaret Dengesi		€ 1,4 mlr	€ 7,1 mlr
7 Ağu.	Almanya	09:00	Haz.	Cari Denge		€ 14 mlr	€ 6,5 mlr
7 Ağu.	Almanya	09:00	Haz.	Sanayi Üretimi - Aylık %(mevs. düzelt.)		2,2%	7,8%
7 Ağu.	ABD	15:30	Tem.	Tarım Dışı İstihdam			
7 Ağu.	ABD	15:30	Tem.	İşsizlik Oranı		10,5%	11,1%
7 Ağu.	ABD	17:00	Haz.	Toptan Stoklar- Aylık %		-2,0%	-1,2%
10 Ağu.	Çin	04:30	Tem.	ÜFE - Yıllık %			
10 Ağu.	Çin	04:30	Tem.	TÜFE- Yıllık %			
10 Ağu.	Türkiye	10:00	May.	İşsizlik Oranı			
10 Ağu.	İngiltere	11:30	Haz.	Sanayi Üretimi- Aylık %			
10 Ağu.	Türkiye	17:30	Tem.	Hazine Nakit Dengesi			

Kaynak: Bloomberg, Matriks, TÜİK, Foreks, VKY Araştırma & Strateji

	PD (mn TL)	Hisse Fiyatı (TL)	3A ort. hacim (TLmn)	Uzun Vade Öneri	Kısa Vade Öneri	Hedef Fiyat	Getiri Potansiyeli
Bankacılık							
AKBNK	27.248	5,24	460	AL	EÜG	8,50	62%
GARAN	29.484	7,02	1.142	AL	EÜG	12,10	72%
HALKB	13.655	5,52	356	AL	EPG	7,52	36%
ISCTR	21.600	4,80	204	AL	EÜG	7,23	51%
YKBNK	18.077	2,14	311	AL	EÜG	3,06	43%
ALBRK	2.147	1,59	164	TUT	EPG	1,00	-37%
TSKB	3.164	1,13	171	AL	EÜG	1,48	31%
Çimento							
CIMSA	1.570	11,62	35	AL	EPG	9,65	-17%
AKCNS	2.447	12,78	36	TUT	EPG	9,21	-28%
Dayanıklı Tüketim							
ARCLK	15.596	23,08	225	AL	EÜG	25,35	10%
VESTL	5.877	17,52	122	AL	EÜG	17,00	-3%
Demir-Çelik							
EREGL	26.740	7,64	326	TUT	EPG	9,38	23%
KRDMD	2.333	2,99	746	TUT	EPG	3,48	16%
Gayrimenkul							
TRGYO	4.350	4,35	179	TUT	EÜG	3,20	-26%
EKGYO	8.512	2,24	945	AL	EÜG	1,93	-14%
ISGYO	1.937	2,02	131	TUT	EPG	1,60	-21%
Havacılık							
TAVHL	6.030	16,60	121	AL	EPG	22,44	35%
THYAO	14.752	10,69	790	TUT	EÜG	14,15	32%
PGSUS	4.892	47,82	226	AL	EPG	74,50	56%
Holding							
KCHOL	41.005	16,17	127	AL	EÜG	22,30	38%
SAHOL	17.099	8,38	97	AL	EPG	11,20	34%
SISE	12.983	5,77	436	AL	EÜG	6,97	21%
Savunma							
AELS	40.196	35,26	1.003	AL	EÜG	41,80	19%
OTKAR	4.034	168,10	21	AL	EÜG	205,60	22%
Otomotiv							
FROTO	29.126	83,00	32	TUT	EÜG	91,30	10%
TOASO	12.710	25,42	61	AL	EÜG	32,00	26%
DOAS	3.740	17,00	64	TUT	EPG	10,76	-37%
Perakende							
BIZIM	1.020	17,00	144	TUT	EPG	15,80	-7%
BIMAS	43.384	71,45	260	TUT	EPG	54,00	-24%
MGROS	8.104	44,76	193	TUT	EÜG	31,86	-29%
Telekomünikasyon							
TCELL	32.692	14,86	330	AL	EÜG	25,30	70%

EPG: Endekse Paralel Getiri

EÜG: Endeksin Üzerinde Getiri

EAG: Endeksin Altında Getiri

RE: Revize Ediliyor



VakıfBank Grubu İştirakidir.

www.vakifyatirim.com.tr | www.vkyanaliz.com

Vakıf Yatırım Araştırma ve Strateji

Sezai ŞAKLAROĞLU, ACIFE

Genel Müdür Yardımcısı - Hisse Senedi Strateji, SGMK

Selahattin AYDIN

Müdür

Tuğba SAYGIN AKCA

Müdür Yardımcısı

Nazlıcan ŞAHAN ŞAVUR

Analist

Ekin Cem EKE

Analist

Hakan ŞAHİNDAL

Analist

Vakıf Yatırım Yatırım Danışmanlığı

Altan AYDIN

Direktör

Umut Deniz PAK

Analist

Akat Mah. Ebulula Mardin Cad. No:18 Park Maya Sitesi F-2/A Blok
Beşiktaş 34335 İSTANBUL
+90 212 352 35 77

Burada yer alan yatırım bilgi, yorum ve tavsiyeleri yatırım danışmanlığı kapsamında değildir. Yatırım danışmanlığı hizmeti; aracı kurumlar, portföy yönetim şirketleri, yatırım ve kalkınma bankaları ile müşteri arasında imzalanacak yatırım danışmanlığı sözleşmesi çerçevesinde ve yetkili kuruluşlar tarafından kişilerin risk ve getiri tercihleri dikkate alınarak kişiye özel sunulmaktadır. Burada yer alan yorum ve tavsiyeler ise genel niteliktedir. Burada yer alan yorum ve tavsiyeler, mali durumunuz ile risk ve getiri tercihlerinize uygun olmayabilir. Bu nedenle, sadece burada yer alan bilgilere dayanılarak yatırım kararı verilmesi beklentilerinize uygun sonuçlar doğurmayabilir. Gerek bu yayındaki, gerekse bu yayında kullanılan kaynaklardaki hata ve eksikliklerden ve bu yayındaki bilgilerin kullanılması sonucunda yatırımcıların ve/veya ilgili kişilerin uğrayabilecekleri doğrudan ve/veya dolaylı zararlardan, kâr yoksunluğundan, manevi zararlardan ve her ne şekilde ve surette olursa olsun üçüncü kişilerin uğrayabileceği her türlü zararlardan dolayı Vakıf Yatırım Menkul Değerler A.Ş. sorumlu tutulamaz.