

20 Ekim 2020 Salı

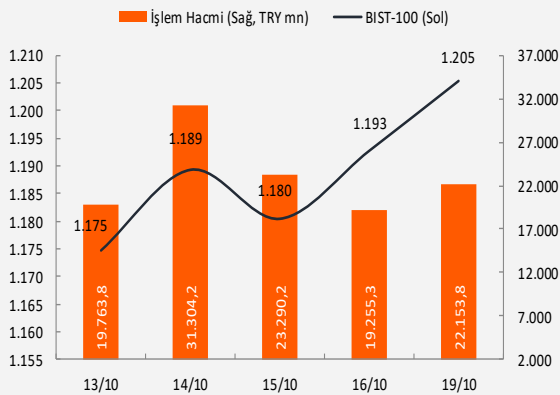
Piyasa Verileri

Endeksler		19 Ekim	%Değ.	Ybb
BIST100	▲	1.205,4	1,1%	5,3%
BIST030	▲	1.330,0	1,1%	-4,2%
VIOP030 Endeks	▲	1.326,5	0,8%	-6,0%
FTSE	▼	5.884,7	-0,6%	-22,0%
DJI	▼	28.195,4	-1,4%	-1,2%
DAX	▼	12.854,7	-0,4%	-3,0%
RTS	▲	1.135,1	0,2%	-26,7%
Parite		19 Ekim	%Değ.	Ybb
USD/TRY	▼	7,8810	0,0%	32,9%
EUR/TRY	▲	9,2827	0,1%	39,1%
(\$+€)/TRY	▼	8,6028	0,0%	36,3%
EUR/USD	▲	1,1780	0,1%	5,0%
Emtia		19 Ekim	%Değ.	Ybb
Brent Petrol(bbl)	▼	42,61	-0,4%	-36,2%
Bakır (\$/ton)	▲	3,05	0,2%	9,4%
Altın (\$/ons)	▼	1.905	-0,4%	25,1%
Gümüş (\$/ons)	▼	24,58	-0,5%	37,1%

Performans ve işlem hacmi verileri

Yükselenler (%)	Düşenler (%)	Hacim (mn TL)
AVHOL 10%	YAPRK -10%	GARAN 2794
KONYA 10%	MERKO -10%	SISE 1075
NUHCM 10%	ARTI -10%	AKBNK 1009
POLTK 10%	EMNIS -10%	SKBNK 868
RAYSG 10%	COSMO -10%	HALKB 768

BIST 100 ve işlem hacmi verileri



Piyasalara Bakış

Güne alımlarla başlayan BIST100 endeksi gün içinde de yükselişine devam etti ve %1.1 artışla 1,205 seviyesinden kapattı. İşlem hacmi 22.1 milyar TL olarak gerçekleşirken, endekse dahil olan 66 hisse değer kazandı, 33 hisse ise değer kaybetti. Güne başlarken Asya zayıf, Avrupa ve ABD vadeli piyasalarda ise hafif pozitif bir görüntü hakim.

Piyasalarda dünkü eğilimi değiştirebilecek bir gelişme mevcut değil. ABD endeksleri dalgalı seyrine devam ederken, küresel piyasalar açısından en kritik gelişme ABD mali teşvik paketi görüşmeleri olmaya devam ediyor. Bugün Mnuchin ve Pelosi bu konuda son kez görüşecekler. Küresel çapta dolar değer kaybederken, içeride de TL varlıklar değer kazanıyor. 22 Ekim TCMB faiz kararı öncesinde yurtdışı piyasalardaki oynaklığa karşın güçlü bir bekleme izlenebilir. Bugün teşvik paketi görüşmeleri dışında veri akışı sakin.

BIST-100 endeksinin güne yatay başlangıç yapmasını bekliyoruz. 1,200-1,195 destek haline gelirken 1,215 direnç seviyesi olarak izlenebilir. 1,195 kısa vadeli zarar kes seviyesi olarak güncellenebilir.

Sektör ve Şirket Haberleri

- Kısa Kısa Haberler: KRMD
- Sermaye Hareketleri: ANELE
- Haftalık Ajanda
- Takip Listesi

Takvim

Ülke	TSİ	Dönem	Veri	Beklenti	Önceki
Almanya	09:00	Eyl.	ÜFE - Aylık %		0,0%
Almanya	09:00	Eyl.	ÜFE - Yıllık %		-1,2%
ABD	15:30	Eyl.	Konut Başlangıçları	1.477 mln	1.416 mln
ABD	15:30	Eyl.	İnşaat İzinleri	1.520 mln	1.476 mln
















Kısa Kısa Haberler

- (+) **Kardemir (KRDMD)**: TCDD'nin 16 Temmuz tarihinde açtığı ray tedariki ihalesini kazandığını, bu anlaşmasıyla yaklaşık 31 bin ton ray satışı gerçekleştirileceğini ve teslimatın 195 günlük süre içinde yapılacağını bildirdi.

Sermaye Hareketleri

Hisse Adı	Bedelsiz Oran (%)	Mevcut Sermaye (TL)	Ulaşılabilecek Sermaye (TL)
ANELE	81,82	110.000.000	200.000.000

20 Ekim 2020 Salı

Tarih	Ülke	TSİ	Dönem	Veri	Önem	Beklenti	Önceki
20 Eki.	Almanya	09:00	Eyl.	ÜFE - Aylık %			0,0%
20 Eki.	Almanya	09:00	Eyl.	ÜFE - Yıllık %			-1,2%
20 Eki.	ABD	15:30	Eyl.	Konut Başlangıçları		1.477 mln	1.416 mln
20 Eki.	ABD	15:30	Eyl.	İnşaat İzinleri		1.520 mln	1.476 mln
21 Eki.	İngiltere	09:00	Eyl.	TÜFE- Aylık %		0,4%	-0,4%
21 Eki.	İngiltere	09:00	Eyl.	TÜFE- Yıllık %		0,4%	0,2%
21 Eki.	ABD	21:00		FED'in Bej Kitabı			
22 Eki.	Türkiye	10:00	Eki.	Tüketici Güven Endeksi			82,0
22 Eki.	Türkiye	14:00		TCMB PPK Faiz Kararı Toplantısı(Haftalık Repo Faizi)		12,25%	10,25%
22 Eki.	ABD	15:30	Eyl.	Haftalık İşsizlik Maaşı Başvuruları			898 bin
22 Eki.	ABD	17:00	Eyl.	CB Öncü Göstergeler Endeksi %		0,8%	1,2%
22 Eki.	Avro Bölgesi	17:00	Eki.	Tüketici Güven Endeksi		-15,0	-13,9
22 Eki.	ABD	17:00	Eyl.	2. EL Konut Satışları		6,25 mln	6,00 mln
22 Eki.	ABD	17:00	Eyl.	2. El Konut Satışları - Aylık %		2,4%	2,4%
22 Eki.	Türkiye	3Ç20		TAV Havalimanları Holding ve Erdemir finansal sonuçlarını açıklayacak.			
23 Eki.	Japonya	02:30	Eyl.	TÜFE - Yıllık %			0,2%
23 Eki.	Fransa	10:15	Eki.	Markit PMI İmalat		51,0	51,2
23 Eki.	Fransa	10:15	Eki.	Markit PMI İmalat Dışı		46,0	47,5
23 Eki.	Fransa	10:15	Eki.	Markit PMI Bileşik		47,0	48,5
23 Eki.	Almanya	10:30	Eki.	Markit/BME PMI İmalat		55,7	56,4
23 Eki.	Almanya	10:30	Eki.	Markit PMI İmalat Dışı		46,0	47,5
23 Eki.	Almanya	10:30	Eki.	Markit/BME PMI Bileşik		53,5	54,7
23 Eki.	Avro Bölgesi	11:00	Eki.	Markit PMI İmalat		53,1	53,7
23 Eki.	Avro Bölgesi	11:00	Eki.	Markit PMI İmalat Dışı		47,0	48,0
23 Eki.	Avro Bölgesi	11:00	Eki.	Markit PMI Bileşik		49,3	50,4
23 Eki.	İngiltere	11:30	Eki.	Markit PMI İmalat		54,3	54,3
23 Eki.	İngiltere	11:30	Eki.	Markit PMI İmalat Dışı		55,0	55,1
23 Eki.	İngiltere	11:30	Eki.	Markit PMI Bileşik			
23 Eki.	ABD	16:45	Eki.	Markit PMI İmalat			53,2
23 Eki.	ABD	16:45	Eki.	Markit PMI İmalat Dışı			54,6
23 Eki.	ABD	16:45	Eki.	Markit PMI Bileşik			54,3
23 Eki.	Türkiye	3Ç20		Arçelik finansal sonuçlarını açıklayacak.			
26 Eki.	Türkiye	10:00	Eki.	Reel Kesim Güven Endeksi			105,3
26 Eki.	Türkiye	10:00	Eki.	Kapasite Kullanımı			74,6%
26 Eki.	Almanya	12:00	Eki.	IFO İş Ortamı Güven Endeksi			93,4
26 Eki.	ABD	15:30	Eyl.	Chicago Ulusal Aktivite Endeksi			0,79
26 Eki.	ABD	17:00	Eyl.	Yeni Konut Satışları			
26 Eki.	ABD	17:00	Eyl.	Yeni Konut Satışları- Aylık%			4,8%
26 Eki.	ABD	17:30	Eki.	Dallas Fed İmalat Aktivite End.			13,6

Kaynak: Bloomberg, Matriks, TÜİK, Foreks, Investing.com, VKY Araştırma & Strateji

	PD (mn TL)	Hisse Fiyatı (TL)	3A ort. hacim (TLmn)	Uzun Vade Öneri	Kısa Vade Öneri	Hedef Fiyat	Getiri Potansiyeli
Bankacılık							
AKBNK	28.132	5,41	473	AL	EÜG	8,50	57%
GARAN	31.500	7,50	1.175	AL	EÜG	12,10	61%
HALKB	12.888	5,21	283	AL	EPG	7,52	44%
ISCTR	25.830	5,74	205	AL	EÜG	7,23	26%
YKBNK	19.513	2,31	308	AL	EÜG	3,06	32%
ALBRK	2.336	1,73	121	TUT	EPG	1,00	-42%
TSKB	3.920	1,40	133	AL	EÜG	1,48	6%
Çimento							
CIMSA	1.890	13,99	30	TUT	EPG	11,10	-21%
AKCNS	2.722	14,22	18	TUT	EPG	10,65	-25%
Dayanıklı Tüketim							
ARCLK	18.420	27,26	195	AL	EÜG	25,35	-7%
VESTL	6.203	18,49	80	TUT	EÜG	17,00	-8%
Demir-Çelik							
EREGL	33.635	9,61	237	AL	EPG	10,00	4%
KRDMD	2.863	3,67	760	TUT	EPG	3,48	-5%
Gayrimenkul							
TRGYO	4.140	4,14	169	TUT	EPG	3,20	-23%
EKGYO	7.296	1,92	837	AL	EÜG	2,32	21%
ISGYO	2.004	2,09	127	TUT	EPG	1,60	-24%
Havacılık							
TAVHL	5.584	15,37	147	AL	EPG	22,44	46%
THYAO	14.656	10,62	659	TUT	EÜG	14,15	33%
PGSUS	4.812	47,04	205	AL	EPG	74,50	58%
Holding							
KCHOL	39.281	15,49	231	AL	EÜG	23,10	49%
SAHOL	17.894	8,77	98	AL	EPG	11,20	28%
SISE	21.014	6,86	1.229	AL	EÜG	6,97	2%
Savunma							
ASELS	41.268	18,10	999	AL	EÜG	20,90	15%
OTKAR	3.883	161,80	29	AL	EÜG	205,60	27%
Otomotiv							
FROTO	32.529	92,70	39	TUT	EÜG	91,30	-2%
TOASO	13.660	27,32	52	AL	EÜG	32,00	17%
DOAS	3.938	17,90	41	TUT	EPG	14,10	-21%
Perakende							
BIZIM	1.003	16,72	61	TUT	EPG	15,80	-6%
BIMAS	41.654	68,60	253	TUT	EPG	64,65	-6%
MGROS	7.644	42,22	109	TUT	EPG	36,80	-13%
Telekomünikasyon							
TCELL	37.906	17,23	330	AL	EÜG	25,30	47%

EPG: Endekse Paralel Getiri

EÜG: Endeksin Üzerinde Getiri

EAG: Endeksin Altında Getiri

RE: Revize Ediliyor



VakıfBank Grubu İştirakidir.

www.vakifyatirim.com.tr | www.vkyanaliz.com

Vakıf Yatırım Araştırma ve Strateji

Sezai ŞAKLAROĞLU, ACIFE

Genel Müdür Yardımcısı - Hisse Senedi Strateji, SGMK

Selahattin AYDIN

Müdür

Tuğba SAYGIN AKCA

Müdür Yardımcısı

Ekin Cem EKE

Analist

Hakan ŞAHİNDAL

Analist

Vakıf Yatırım Yatırım Danışmanlığı

Altan AYDIN

Direktör

Eren KURU

Analist

Umut Deniz PAK

Analist

Akat Mah. Ebulula Mardin Cad. No:18 Park Maya Sitesi F-2/A Blok
Beşiktaş 34335 İSTANBUL
+90 212 352 35 77

Burada yer alan yatırım bilgi, yorum ve tavsiyeleri yatırım danışmanlığı kapsamında değildir. Yatırım danışmanlığı hizmeti; aracı kurumlar, portföy yönetim şirketleri, yatırım ve kalkınma bankaları ile müşteri arasında imzalanacak yatırım danışmanlığı sözleşmesi çerçevesinde ve yetkili kuruluşlar tarafından kişilerin risk ve getiri tercihleri dikkate alınarak kişiye özel sunulmaktadır. Burada yer alan yorum ve tavsiyeler ise genel niteliktedir. Burada yer alan yorum ve tavsiyeler, mali durumunuz ile risk ve getiri tercihlerinize uygun olmayabilir. Bu nedenle, sadece burada yer alan bilgilere dayanılarak yatırım kararı verilmesi beklentilerinize uygun sonuçlar doğurmayabilir. Gerek bu yayındaki, gerekse bu yayında kullanılan kaynaklardaki hata ve eksikliklerden ve bu yayındaki bilgilerin kullanılması sonucunda yatırımcıların ve/veya ilgili kişilerin uğrayabilecekleri doğrudan ve/veya dolaylı zararlardan, kâr yoksunluğundan, manevi zararlardan ve her ne şekilde olursa olsun üçüncü kişilerin uğrayabileceği her türlü zararlardan dolayı Vakıf Yatırım Menkul Değerler A.Ş. sorumlu tutulamaz.