

01 Eylül 2020 Salı

BIST-50 endeksinde yer alan hisseler arasında, **günlük bazda** yabancı takası en çok artan ve azalan ilk 10 hisse:

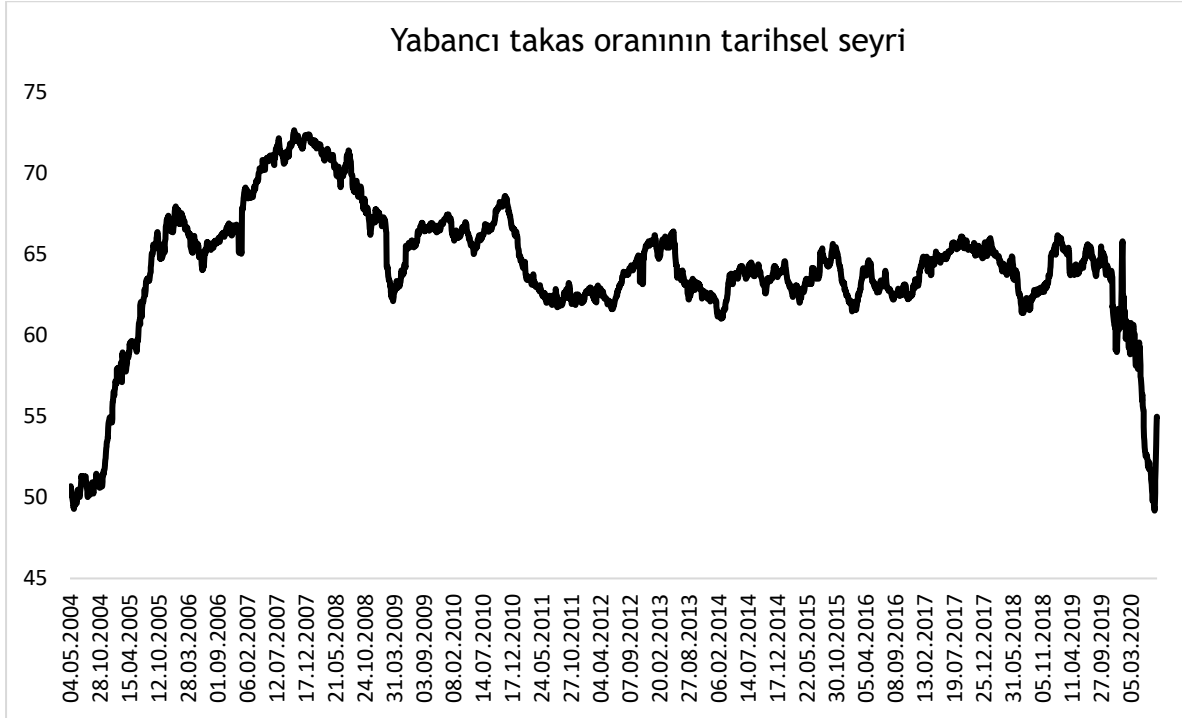
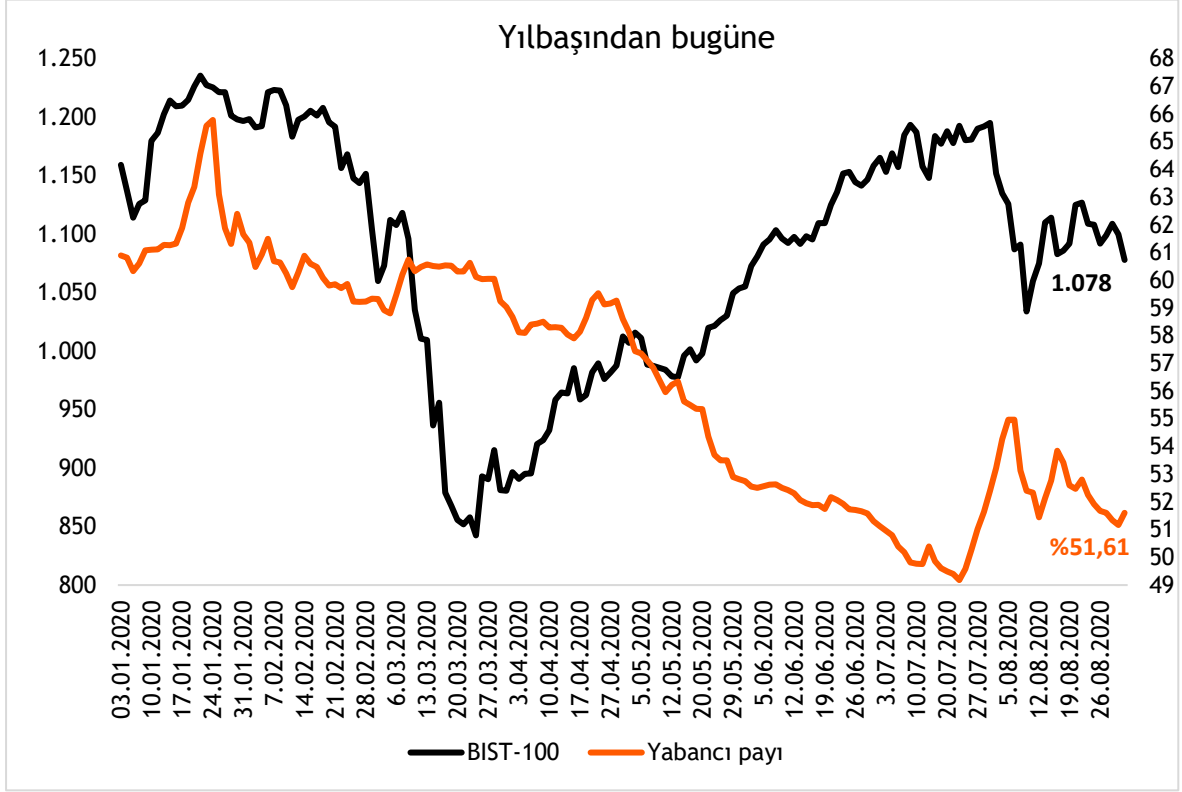
Günlük Yabancı Takası En Çok Artan Hisseler					Günlük Yabancı Takası En Çok Azalan Hisseler				
Hisse	Cari Değer	27.08.2020	Gün. Fark	Gün. Getiri	Hisse	Cari Değer	27.08.2020	Gün. Fark	Gün. Getiri
KOZAL	53,61%	52,91%	0,70%	-2,17%	SISE	15,31%	15,79%	-0,49%	-1,29%
ISCTR	44,52%	44,02%	0,50%	-1,18%	TAVHL	62,53%	62,98%	-0,45%	-0,82%
MGROS	42,66%	42,31%	0,34%	-0,36%	ANACM	28,43%	28,85%	-0,42%	-0,57%
EKGYO	40,51%	40,17%	0,34%	-2,14%	ISFIN	1,63%	2,03%	-0,39%	-1,54%
SASA	6,68%	6,39%	0,28%	-2,13%	DOHOL	41,03%	41,37%	-0,34%	-1,40%
TUPRS	33,73%	33,45%	0,28%	-0,78%	MPARK	55,54%	55,85%	-0,30%	-1,69%
KOZAA	53,96%	53,78%	0,18%	-1,81%	IPEKE	23,09%	23,27%	-0,18%	0,08%
KRDMD	14,47%	14,30%	0,18%	5,10%	SAHOL	64,29%	64,40%	-0,11%	-1,86%
AKBNK	57,17%	57,00%	0,16%	-0,40%	ISGYO	20,27%	20,36%	-0,09%	-0,58%
TOASO	61,15%	61,00%	0,16%	0,64%	SOKM	46,73%	46,81%	-0,08%	-0,48%

BIST-50 endeksinde yer alan hisseler arasında, **haftalık bazda** yabancı takası en çok artan ve azalan ilk 10 hisse:

Haftalık Yabancı Takası En Çok Artan Hisseler					Haftalık Yabancı Takası En Çok Azalan Hisseler				
Hisse	Cari Değer	21.08.2020	Haf. Fark	Haf. Getiri	Hisse	Cari Değer	21.08.2020	Haf. Fark	Haf. Getiri
KCHOL	71,43%	70,01%	1,42%	-1,53%	TAVHL	62,53%	65,17%	-2,64%	-4,71%
ISCTR	44,52%	43,55%	0,96%	0,40%	MPARK	55,54%	57,58%	-2,03%	-2,76%
PGSUS	12,31%	11,35%	0,95%	2,17%	TRKCM	16,96%	18,79%	-1,83%	-0,25%
AEFES	68,86%	68,08%	0,78%	-1,31%	IPEKE	23,09%	24,76%	-1,67%	-0,90%
THYAO	31,72%	31,10%	0,62%	-0,99%	TTKOM	43,52%	44,86%	-1,34%	-2,39%
SASA	6,68%	6,09%	0,59%	7,79%	SELEC	44,68%	46,00%	-1,32%	-1,27%
BIMAS	62,64%	62,09%	0,56%	2,65%	YKBNK	21,86%	23,01%	-1,15%	-4,65%
DOHOL	41,03%	40,58%	0,46%	0,95%	GARAN	54,85%	55,89%	-1,04%	-2,26%
ISGYO	20,27%	19,84%	0,43%	-2,27%	KRDMD	14,47%	15,26%	-0,78%	1,64%
SODA	26,19%	25,87%	0,32%	-0,29%	SISE	15,31%	16,05%	-0,74%	-0,97%

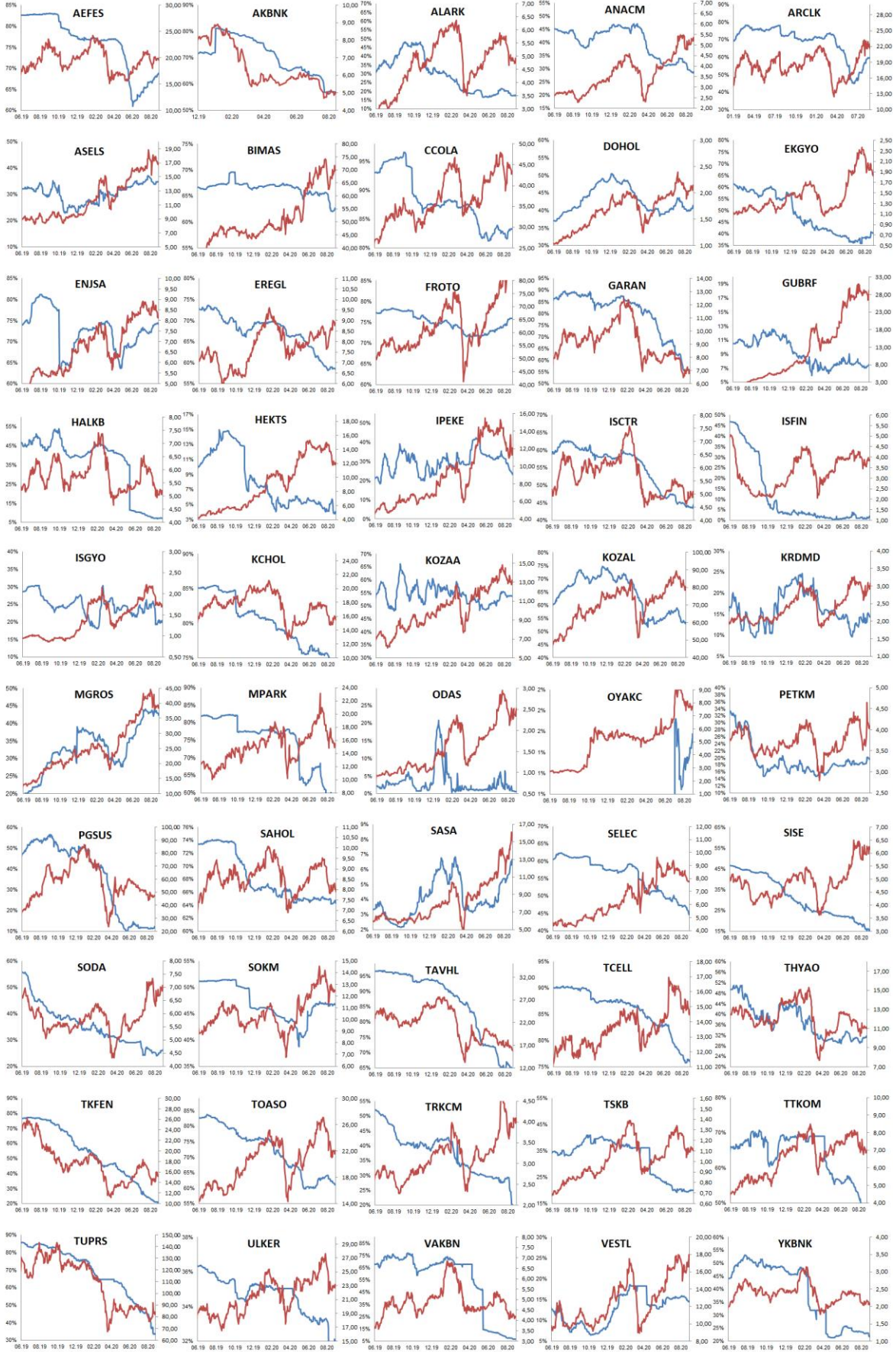
BIST-50 endeksinde yer alan hisseler arasında, **aylık bazda** yabancı takası en çok artan ve azalan ilk 10 hisse:

Aylık Yabancı Takası En Çok Artan Hisseler					Aylık Yabancı Takası En Çok Azalan Hisseler				
Hisse	Cari Değer	28.07.2020	Ayl. Fark	Ayl. Getiri	Hisse	Cari Değer	28.07.2020	Ayl. Fark	Ayl. Getiri
ARCLK	59,62%	52,61%	7,01%	-1,99%	TUPRS	33,73%	45,64%	-11,91%	-1,72%
EKGYO	40,51%	38,22%	2,29%	-17,57%	TRKCM	16,96%	28,83%	-11,87%	1,01%
ENJSA	74,15%	71,87%	2,28%	-5,36%	TTKOM	43,52%	52,95%	-9,43%	-8,68%
FROTO	75,95%	73,71%	2,24%	9,41%	IPEKE	23,09%	31,96%	-8,88%	-10,42%
AEFES	68,86%	66,66%	2,20%	-2,50%	GARAN	54,85%	61,36%	-6,51%	-6,49%
SASA	6,68%	5,36%	1,32%	15,00%	AKBNK	57,17%	63,14%	-5,98%	-8,91%
PETKM	19,63%	18,53%	1,10%	-0,74%	ISGYO	20,27%	25,89%	-5,62%	-16,50%
THYAO	31,72%	30,69%	1,03%	-0,54%	KOZAL	53,61%	58,82%	-5,21%	-9,90%
SODA	26,19%	25,36%	0,84%	1,17%	MPARK	55,54%	59,98%	-4,43%	-13,12%
PGSUS	12,31%	11,61%	0,70%	-5,47%	KCHOL	71,43%	75,71%	-4,28%	-8,52%



BIST 50 HİSSELERİ - CARİ YABANCI TAKAS ORANLARI

Hisse	28.08.2020	Günlük		Haftalık		28.07.2020	Aylık Fark	Günlük Getiri	Haftalık Getiri	Aylık Getiri
		27.08.2020	Fark	21.08.2020	Fark					
AEFES	68,86%	68,83%	0,03%	68,08%	0,78%	66,66%	2,20%	-0,66%	-1,31%	-2,50%
AKBNK	57,17%	57,00%	0,16%	57,00%	0,17%	63,14%	-5,98%	-0,40%	-1,18%	-8,91%
ALARK	17,83%	17,68%	0,15%	17,65%	0,18%	20,44%	-2,61%	1,23%	1,86%	-10,55%
ANACM	28,43%	28,85%	-0,42%	28,69%	-0,26%	32,43%	-4,00%	-0,57%	-0,21%	3,09%
ARCLK	59,62%	59,52%	0,10%	59,33%	0,29%	52,61%	7,01%	-1,82%	-4,17%	-1,99%
ASELS	34,79%	34,76%	0,03%	34,65%	0,14%	36,97%	-2,18%	-1,06%	-3,46%	-8,17%
BIMAS	62,64%	62,64%	0,01%	62,09%	0,56%	65,61%	-2,96%	-1,83%	2,65%	-5,42%
COLLA	83,34%	83,27%	0,06%	83,13%	0,21%	82,73%	0,60%	-0,05%	-2,65%	-3,61%
DOHOL	41,03%	41,37%	-0,34%	40,58%	0,46%	41,06%	-0,03%	-1,40%	0,95%	1,92%
EKGYO	40,51%	40,17%	0,34%	40,69%	-0,19%	38,22%	2,29%	-2,14%	-6,15%	-17,57%
ENJSA	74,15%	74,18%	-0,03%	74,19%	-0,04%	71,87%	2,28%	-0,73%	-4,13%	-5,36%
EREGL	58,52%	58,59%	-0,07%	58,57%	-0,05%	59,10%	-0,58%	0,34%	-0,67%	10,17%
FROTO	75,95%	75,90%	0,05%	75,92%	0,04%	73,71%	2,24%	2,33%	-1,90%	9,41%
GARAN	54,85%	54,90%	-0,05%	55,89%	-1,04%	61,36%	-6,51%	-1,00%	-2,26%	-6,49%
GUBRF	7,52%	7,38%	0,14%	7,25%	0,28%	7,75%	-0,22%	4,07%	2,90%	1,18%
HALKB	7,27%	7,26%	0,02%	7,28%	-0,01%	7,50%	-0,23%	-1,54%	-2,29%	-5,00%
HEKTS	4,06%	4,04%	0,02%	3,98%	0,08%	4,42%	-0,37%	-0,99%	0,42%	-15,72%
İPEKE	23,09%	23,27%	-0,18%	24,76%	-1,67%	31,96%	-8,88%	0,08%	-0,90%	-10,42%
ISCTR	44,52%	44,02%	0,50%	43,55%	0,96%	44,82%	-0,30%	-1,18%	0,40%	0,20%
İSFIN	1,63%	2,03%	-0,39%	1,38%	0,25%	1,06%	0,58%	-1,54%	-0,52%	-4,01%
İSGYO	20,27%	20,36%	-0,09%	19,84%	0,43%	25,89%	-5,62%	-0,58%	-2,27%	-16,50%
KCHOL	71,43%	71,40%	0,03%	70,01%	1,42%	75,71%	-4,28%	-2,28%	-1,53%	-8,52%
KOZAA	53,96%	53,78%	0,18%	53,82%	0,14%	55,46%	-1,50%	-1,81%	-0,08%	-9,54%
KOZAL	53,61%	52,91%	0,70%	53,68%	-0,08%	58,82%	-5,21%	-2,17%	-3,02%	-9,90%
KRDMD	14,47%	14,30%	0,18%	15,26%	-0,78%	14,34%	0,13%	5,10%	1,64%	1,98%
MGROS	42,66%	42,31%	0,34%	42,97%	-0,32%	43,21%	-0,56%	-0,36%	-0,82%	-8,46%
MPARK	55,54%	55,85%	-0,30%	57,58%	-2,03%	59,98%	-4,43%	-1,69%	-2,76%	-13,12%
ODAS	0,75%	0,75%	0,00%	0,76%	-0,01%	2,88%	-2,13%	2,85%	6,30%	0,40%
OYAKC	1,58%	1,55%	0,03%	1,44%	0,14%	1,09%	0,49%	-1,03%	0,13%	-6,34%
PETKM	19,63%	19,65%	-0,02%	20,15%	-0,53%	18,53%	1,10%	-1,22%	-3,58%	-0,74%
PGSUS	12,31%	12,23%	0,08%	11,35%	0,95%	11,61%	0,70%	-1,05%	2,17%	-5,47%
SAHOL	64,29%	64,40%	-0,11%	64,43%	-0,14%	64,89%	-0,60%	-1,86%	-3,89%	-10,84%
SASA	6,68%	6,39%	0,28%	6,09%	0,59%	5,36%	1,32%	-2,13%	7,79%	15,00%
SELEC	44,68%	44,61%	0,07%	46,00%	-1,32%	47,26%	-2,57%	-0,51%	-1,27%	-6,28%
SİSE	15,31%	15,79%	-0,49%	16,05%	-0,74%	18,74%	-3,44%	-1,29%	-0,97%	2,16%
SODA	26,19%	26,11%	0,08%	25,87%	0,32%	25,36%	0,84%	-1,00%	-0,29%	1,17%
SOKM	46,73%	46,81%	-0,08%	46,66%	0,07%	46,78%	-0,04%	-0,48%	0,16%	-5,91%
TAVHL	62,53%	62,98%	-0,45%	65,17%	-2,64%	65,40%	-2,87%	-0,82%	-4,71%	-7,18%
TCELL	76,22%	76,08%	0,14%	76,44%	-0,21%	77,33%	-1,11%	-0,82%	-3,33%	-4,73%
THYAO	31,72%	31,57%	0,15%	31,10%	0,62%	30,69%	1,03%	-1,08%	-0,99%	-0,54%
TKFEN	20,85%	20,81%	0,05%	20,87%	-0,02%	23,92%	-3,07%	-0,91%	-5,25%	-2,69%
TOASO	61,15%	61,00%	0,16%	61,66%	-0,50%	63,86%	-2,70%	0,64%	0,64%	-11,46%
TRKCM	16,96%	16,95%	0,01%	18,79%	-1,83%	28,83%	-11,87%	-1,47%	-0,25%	1,01%
TSKB	20,13%	19,99%	0,14%	20,19%	-0,06%	20,36%	-0,23%	-1,79%	-1,79%	-5,98%
TTKOM	43,52%	43,47%	0,05%	44,86%	-1,34%	52,95%	-9,43%	-0,43%	-2,39%	-8,68%
TUPRS	33,73%	33,45%	0,28%	33,48%	0,25%	45,64%	-11,91%	-0,78%	0,12%	-1,72%
ULKER	31,97%	32,02%	-0,06%	31,86%	0,10%	33,31%	-1,34%	1,85%	1,58%	-13,39%
VAKBN	6,78%	6,71%	0,07%	6,81%	-0,03%	8,46%	-1,68%	-0,48%	-2,11%	-7,54%
VESTL	14,57%	14,50%	0,07%	14,78%	-0,21%	15,39%	-0,82%	2,16%	5,52%	1,93%
YKBNK	21,86%	21,80%	0,06%	23,01%	-1,15%	23,69%	-1,83%	-1,91%	-4,65%	-8,89%



mavi seri: yabancı oranı (sol eksen), kırmızı seri: hisse fiyatı (sağ eksen)



VakıfBank Grubu İştirakidir.

Vakıf Yatırım - Yatırım Danışmanlığı ve Bireysel Portföy Yönetimi

Altan AYDIN

ALTAN.AYDIN@vakifyatirim.com.tr

Direktör

Umut Deniz PAK

UMUTDENIZ.PAK@vakifyatirim.com.tr

Analist

Akat Mah. Ebulula Mardin Cad. No:18 Park Maya Sitesi F-2/A Blok
Beşiktaş 34335 İSTANBUL
+90 212 352 35 77

Burada yer alan yatırım bilgi, yorum ve tavsiyeleri yatırım danışmanlığı kapsamında değildir. Yatırım danışmanlığı hizmeti; aracı kurumlar, portföy yönetim şirketleri, yatırım ve kalkınma bankaları ile müşteri arasında imzalanacak yatırım danışmanlığı sözleşmesi çerçevesinde ve yetkili kuruluşlar tarafından kişilerin risk ve getiri tercihleri dikkate alınarak kişiye özel sunulmaktadır. Burada yer alan yorum ve tavsiyeler ise genel niteliktedir. Burada yer alan yorum ve tavsiyeler, mali durumunuz ile riskve getiri tercihlerinize uygun olmayabilir. Bu nedenle, sadece burada yer alan bilgilere dayanılarak yatırım kararı verilmesi beklentilerinize uygun sonuçlar doğurmayabilir. Gerek bu yayındaki, gerekse bu yayında kullanılan kaynaklardaki hata ve eksikliklerden ve bu yayındaki bilgilerin kullanılması sonucunda yatırımcıların ve/veya ilgili kişilerin uğrayabilecekleri doğrudan ve/veya dolaylı zararlardan, kâr yoksunluğundan, manevi zararlardan ve her ne şekilde olursa olsun üçüncü kişilerin uğrayabileceği her türlü zararlardan dolayı Vakıf Yatırım Menkul Değerler A.Ş. sorumlu tutulamaz.