

11 Eylül 2020 Cuma

BIST-50 endeksinde yer alan hisseler arasında, **günlük bazda** yabancı takası en çok artan ve azalan ilk 10 hisse:

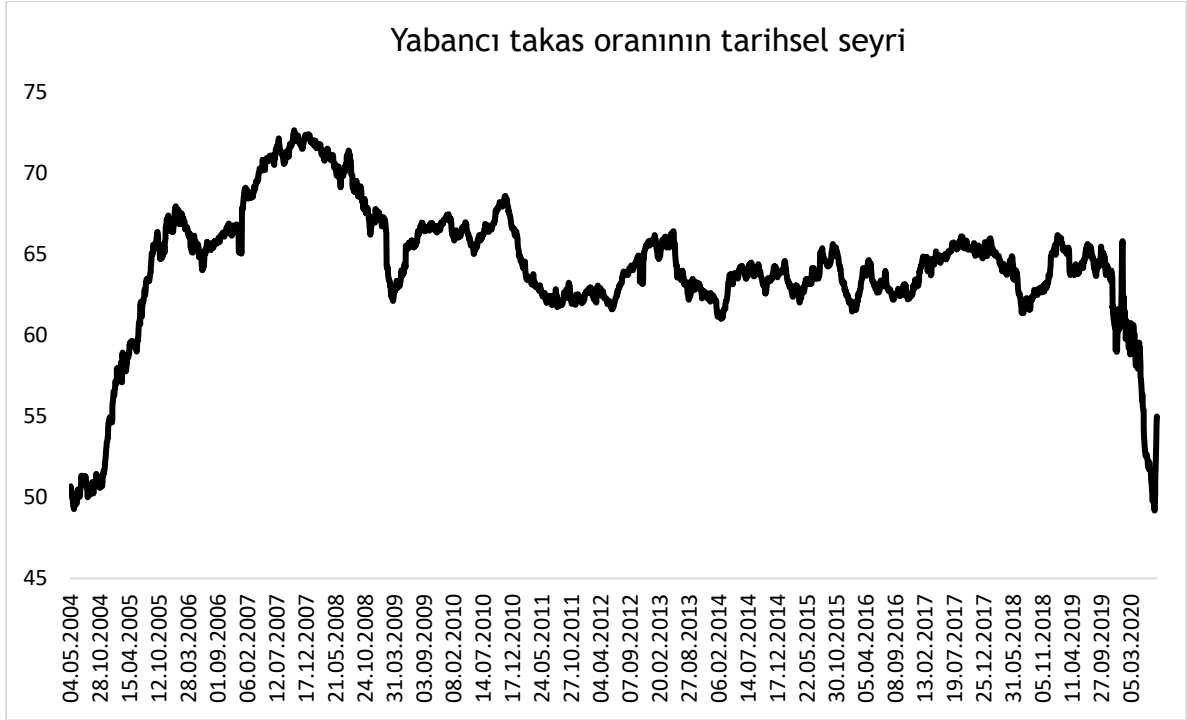
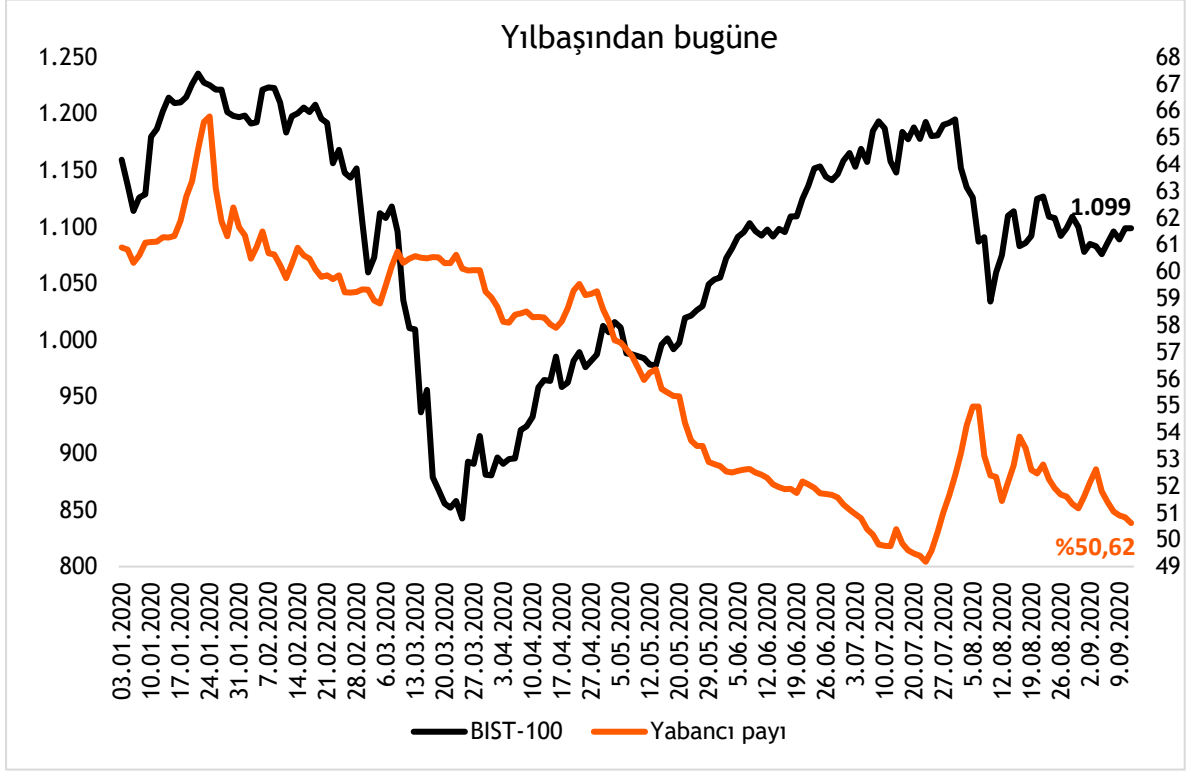
Günlük Yabancı Takası En Çok Artan Hisseler					Günlük Yabancı Takası En Çok Azalan Hisseler				
Hisse	Cari Değer	8.09.2020	Gün. Fark	Gün. Getiri	Hisse	Cari Değer	8.09.2020	Gün. Fark	Gün. Getiri
MPARK	56,32%	55,76%	0,55%	-0,95%	KRDMD	14,00%	14,80%	-0,80%	4,41%
ODAS	1,25%	1,02%	0,23%	4,80%	TOASO	61,47%	61,95%	-0,48%	-0,43%
THYAO	30,49%	30,29%	0,19%	0,65%	ISFIN	1,81%	2,21%	-0,40%	0,53%
SELEC	44,21%	44,03%	0,17%	-1,22%	SODA	26,09%	26,48%	-0,39%	0,29%
TTKOM	43,71%	43,59%	0,13%	0,58%	TCCELL	76,14%	76,52%	-0,37%	-0,41%
FROTO	75,87%	75,78%	0,08%	-2,15%	TRKCM	17,22%	17,57%	-0,35%	1,00%
ENJSA	74,34%	74,26%	0,08%	2,57%	EKGYO	40,32%	40,67%	-0,35%	-0,55%
ULKER	31,93%	31,85%	0,08%	2,69%	ANACM	29,36%	29,68%	-0,32%	0,19%
BIMAS	62,56%	62,51%	0,04%	0,96%	ARCLK	59,04%	59,35%	-0,31%	2,61%
HEKTS	4,44%	4,41%	0,04%	1,42%	TAVHL	59,97%	60,26%	-0,29%	0,99%

BIST-50 endeksinde yer alan hisseler arasında, **haftalık bazda** yabancı takası en çok artan ve azalan ilk 10 hisse:

Haftalık Yabancı Takası En Çok Artan Hisseler					Haftalık Yabancı Takası En Çok Azalan Hisseler				
Hisse	Cari Değer	2.09.2020	Haf. Fark	Haf. Getiri	Hisse	Cari Değer	2.09.2020	Haf. Fark	Haf. Getiri
VESTL	15,79%	14,32%	1,47%	-4,85%	KOZAL	51,18%	52,07%	-0,89%	1,32%
MPARK	56,32%	55,00%	1,32%	12,36%	SISE	14,71%	15,54%	-0,83%	0,81%
ANACM	29,36%	28,27%	1,09%	0,38%	TAVHL	59,97%	60,54%	-0,57%	1,13%
AEFES	69,67%	68,62%	1,05%	3,86%	HALKB	6,30%	6,86%	-0,56%	-4,34%
KRDMD	14,00%	13,10%	0,90%	4,76%	SELEC	44,21%	44,62%	-0,41%	2,14%
ASELS	35,37%	34,69%	0,68%	-0,24%	KCHOL	70,61%	71,02%	-0,41%	-0,13%
PETKM	20,61%	20,01%	0,59%	14,18%	IPEKE	22,02%	22,42%	-0,41%	8,54%
ODAS	1,25%	0,73%	0,53%	2,34%	GARAN	54,25%	54,63%	-0,39%	-1,31%
KOZAA	53,95%	53,48%	0,46%	4,53%	SOKM	46,34%	46,67%	-0,33%	-1,13%
TUPRS	33,64%	33,20%	0,44%	6,26%	ISFIN	1,81%	2,13%	-0,32%	1,34%

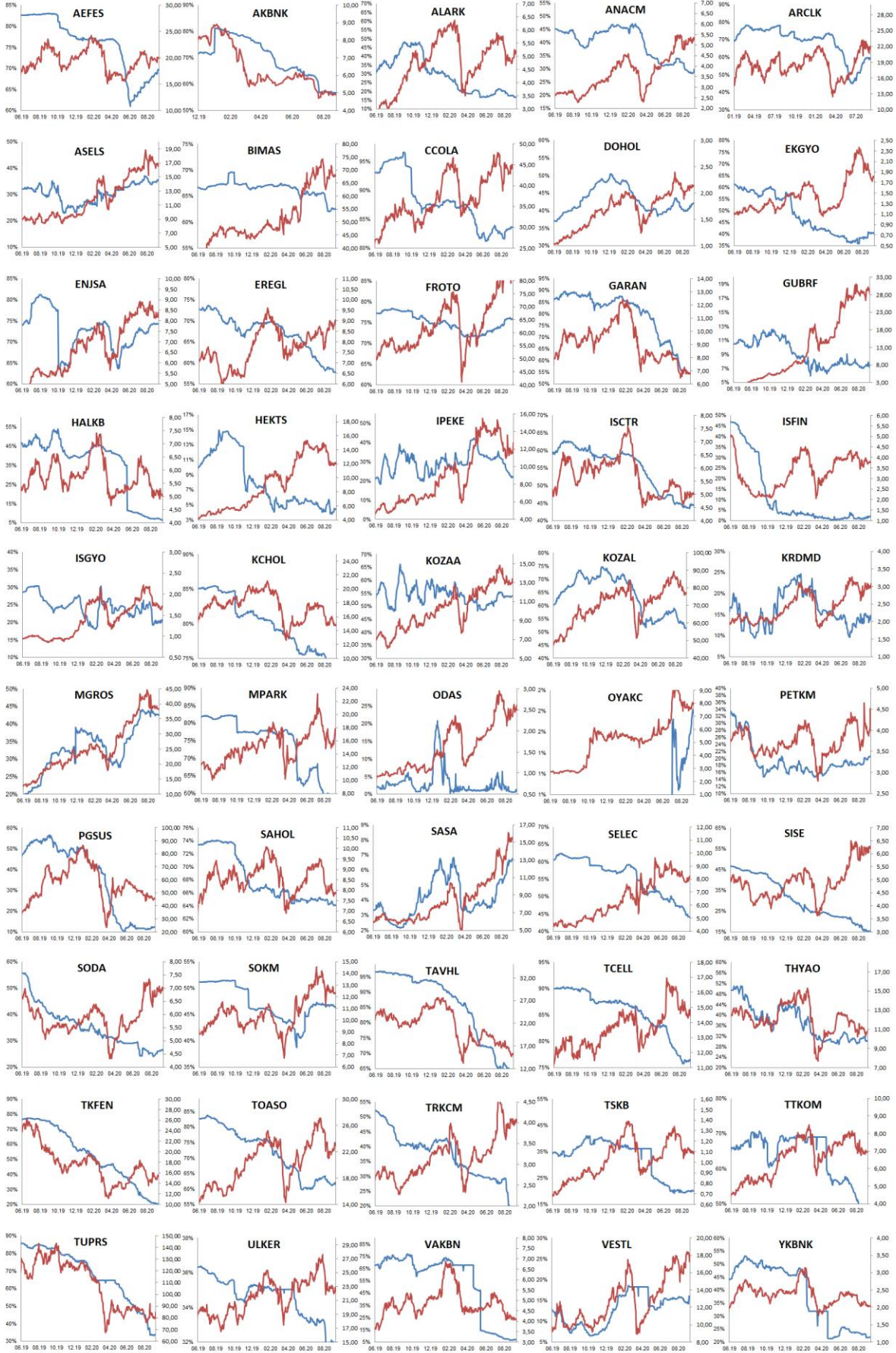
BIST-50 endeksinde yer alan hisseler arasında, **aylık bazda** yabancı takası en çok artan ve azalan ilk 10 hisse:

Aylık Yabancı Takası En Çok Artan Hisseler					Aylık Yabancı Takası En Çok Azalan Hisseler				
Hisse	Cari Değer	12.08.2020	Ayl. Fark	Ayl. Getiri	Hisse	Cari Değer	12.08.2020	Ayl. Fark	Ayl. Getiri
PETKM	20,61%	18,21%	2,40%	19,63%	IPEKE	22,02%	28,67%	-6,65%	6,63%
AEFES	69,67%	67,65%	2,02%	-1,14%	TAVHL	59,97%	66,10%	-6,13%	-13,60%
CCOLA	83,69%	81,69%	2,00%	-2,43%	TUPRS	33,64%	39,44%	-5,79%	9,13%
DOHOL	42,17%	40,18%	1,99%	5,39%	TTKOM	43,71%	48,73%	-5,01%	-8,52%
EKGYO	40,32%	38,39%	1,93%	-11,76%	TRKCM	17,22%	21,27%	-4,05%	2,27%
SODA	26,09%	24,43%	1,66%	0,73%	MPARK	56,32%	59,91%	-3,60%	-1,12%
SASA	6,77%	5,46%	1,30%	14,41%	SISE	14,71%	17,70%	-2,98%	-0,32%
PGSUS	12,32%	11,09%	1,23%	-8,70%	SELEC	44,21%	47,19%	-2,98%	-3,90%
ASELS	35,37%	34,21%	1,16%	-6,70%	KCHOL	70,61%	73,37%	-2,76%	-2,69%
ARCLK	59,04%	57,90%	1,14%	-4,26%	KOZAL	51,18%	53,77%	-2,59%	-6,11%



BIST 50 HİSSELERİ - CARİ YABANCI TAKAS ORANLARI

Hisse	9.09.2020	8.09.2020	Günlük		Haftalık		Aylık	Günlük	Haftalık	Aylık
			Fark	2.09.2020	Fark	12.08.2020				
AEFES	69,67%	69,67%	0,00%	68,62%	1,05%	67,65%	2,02%	-0,05%	3,86%	-1,14%
AKBNK	56,57%	56,67%	-0,10%	56,55%	0,02%	56,42%	0,15%	-0,20%	-0,61%	-3,17%
ALARK	16,61%	16,64%	-0,03%	16,84%	-0,23%	18,16%	-1,55%	0,97%	5,45%	5,24%
ANACM	29,36%	29,68%	-0,32%	28,27%	1,09%	29,49%	-0,14%	0,19%	0,38%	2,09%
ARCLK	59,04%	59,35%	-0,31%	58,97%	0,07%	57,90%	1,14%	2,61%	6,38%	-4,26%
ASELS	35,37%	35,46%	-0,09%	34,69%	0,68%	34,21%	1,16%	-0,60%	-0,24%	-6,70%
BIMAS	62,56%	62,51%	0,04%	62,47%	0,09%	62,71%	-0,16%	0,96%	0,00%	1,49%
COLLA	83,69%	83,68%	0,01%	83,33%	0,35%	81,69%	2,00%	-0,90%	-1,03%	-2,43%
DOHOL	42,17%	42,21%	-0,04%	41,78%	0,39%	40,18%	1,99%	0,94%	1,90%	5,39%
EKGYO	40,32%	40,67%	-0,35%	40,46%	-0,14%	38,39%	1,93%	-0,55%	1,69%	-11,76%
ENJSA	74,34%	74,26%	0,08%	74,32%	0,02%	73,76%	0,58%	2,57%	1,21%	-4,55%
EREGL	57,83%	57,90%	-0,07%	57,85%	-0,02%	58,94%	-1,11%	1,12%	4,15%	5,24%
FROTO	75,87%	75,78%	0,08%	75,90%	-0,03%	75,14%	0,73%	-2,15%	4,67%	-4,59%
GARAN	54,25%	54,42%	-0,17%	54,63%	-0,39%	55,30%	-1,06%	-0,15%	-1,31%	-4,38%
GUBRF	7,14%	7,28%	-0,14%	7,35%	-0,21%	7,10%	0,04%	-1,32%	-2,54%	-1,39%
HALKB	6,30%	6,46%	-0,16%	6,86%	-0,56%	7,08%	-0,78%	0,80%	-4,34%	-1,74%
HEKTS	4,44%	4,41%	0,04%	4,41%	0,03%	5,24%	-0,80%	1,42%	0,58%	-9,25%
IPEKE	22,02%	22,04%	-0,03%	22,42%	-0,41%	28,67%	-6,65%	9,95%	8,54%	6,63%
ISCTR	44,25%	44,40%	-0,16%	44,40%	-0,15%	43,98%	0,27%	0,40%	0,00%	-0,40%
ISFIN	1,81%	2,21%	-0,40%	2,13%	-0,32%	1,11%	0,70%	0,53%	1,34%	-0,26%
ISGYO	20,64%	20,73%	-0,09%	20,50%	0,14%	19,60%	1,04%	0,58%	3,61%	-2,82%
KCHOL	70,61%	70,66%	-0,05%	71,02%	-0,41%	73,37%	-2,76%	0,54%	-0,13%	-2,69%
KOZAA	53,95%	53,96%	-0,01%	53,48%	0,46%	53,73%	0,22%	1,60%	4,53%	0,15%
KOZAL	51,18%	51,41%	-0,23%	52,07%	-0,89%	53,77%	-2,59%	0,72%	1,32%	-6,11%
KRDMD	14,00%	14,80%	-0,80%	13,10%	0,90%	13,80%	0,20%	4,41%	4,76%	1,99%
MGROS	42,55%	42,56%	-0,01%	42,72%	-0,17%	43,59%	-1,05%	0,42%	-0,10%	-4,65%
MPARK	56,32%	55,76%	0,55%	55,00%	1,32%	59,91%	-3,60%	-0,95%	12,36%	-1,12%
ODAS	1,25%	1,02%	0,23%	0,73%	0,53%	2,29%	-1,04%	4,80%	2,34%	3,56%
OYAKC	1,78%	1,81%	-0,03%	1,64%	0,14%	1,30%	0,49%	1,27%	3,90%	-0,87%
PETKM	20,61%	20,57%	0,03%	20,01%	0,59%	18,21%	2,40%	10,00%	14,18%	19,63%
PGSUS	12,32%	12,32%	0,00%	12,25%	0,07%	11,09%	1,23%	0,26%	0,71%	-8,70%
SAHOL	64,03%	64,06%	-0,03%	64,13%	-0,10%	64,16%	-0,12%	0,51%	0,25%	-3,90%
SASA	6,77%	6,75%	0,02%	6,56%	0,20%	5,46%	1,30%	-1,03%	0,33%	14,41%
SELEC	44,21%	44,03%	0,17%	44,62%	-0,41%	47,19%	-2,98%	-1,22%	2,14%	-3,90%
SISE	14,71%	14,82%	-0,11%	15,54%	-0,83%	17,70%	-2,98%	0,16%	0,81%	-0,32%
SODA	26,09%	26,48%	-0,39%	26,18%	-0,09%	24,43%	1,66%	0,29%	0,14%	0,73%
SOKM	46,34%	46,37%	-0,03%	46,67%	-0,33%	46,78%	-0,43%	0,16%	-1,13%	-3,91%
TAVHL	59,97%	60,26%	-0,29%	60,54%	-0,57%	66,10%	-6,13%	0,99%	1,13%	-13,60%
TECELL	76,14%	76,52%	-0,37%	76,19%	-0,05%	76,03%	0,11%	-0,41%	-0,69%	-6,90%
THYAO	30,49%	30,29%	0,19%	30,47%	0,02%	29,60%	0,89%	0,65%	3,24%	-4,99%
TKFEN	20,26%	20,30%	-0,04%	20,57%	-0,32%	21,62%	-1,37%	2,16%	4,35%	7,00%
TOASO	61,47%	61,95%	-0,48%	61,54%	-0,07%	62,41%	-0,94%	-0,43%	3,14%	0,44%
TRKCM	17,22%	17,57%	-0,35%	17,01%	0,20%	21,27%	-4,05%	1,00%	0,50%	2,27%
TSKB	20,08%	20,08%	0,00%	20,27%	-0,19%	19,42%	0,66%	0,00%	-2,70%	-3,57%
TTKOM	43,71%	43,59%	0,13%	43,84%	-0,12%	48,73%	-5,01%	0,58%	-0,99%	-8,52%
TUPRS	33,64%	33,82%	-0,18%	33,20%	0,44%	39,44%	-5,79%	7,07%	6,26%	9,13%
ULKER	31,93%	31,85%	0,08%	31,97%	-0,04%	31,62%	0,30%	2,69%	2,23%	0,62%
VAKBN	6,78%	6,92%	-0,14%	6,83%	-0,05%	7,46%	-0,68%	-0,25%	-2,86%	-7,29%
VESTL	15,79%	15,98%	-0,19%	14,32%	1,47%	15,74%	0,05%	-1,03%	-4,85%	4,28%
YKBNK	21,88%	21,85%	0,03%	21,69%	0,18%	22,94%	-1,07%	0,49%	0,00%	-4,21%



maui seri: yabancı oranı (sol eksen), kırmızı seri: hisse fiyatı (sağ eksen)



VakıfBank Grubu İştirakidir.

Vakıf Yatırım - Yatırım Danışmanlığı ve Bireysel Portföy Yönetimi

Altan AYDIN
ALTAN.AYDIN@vakifyatirim.com.tr

Direktör

Eren KURU
EREN.KURU@vakifyatirim.com.tr

Analist

Umut Deniz PAK
UMUTDENIZ.PAK@vakifyatirim.com.tr

Analist

Akat Mah. Ebulula Mardin Cad. No:18 Park Maya Sitesi F-2/A Blok
Beşiktaş 34335 İSTANBUL
+90 212 352 35 77

Burada yer alan yatırım bilgi, yorum ve tavsiyeleri yatırım danışmanlığı kapsamında değildir. Yatırım danışmanlığı hizmeti; aracı kurumlar, portföy yönetim şirketleri, yatırım ve kalkınma bankaları ile müşteri arasında imzalanacak yatırım danışmanlığı sözleşmesi çerçevesinde ve yetkili kuruluşlar tarafından kişilerin risk ve getiri tercihleri dikkate alınarak kişiye özel sunulmaktadır. Burada yer alan yorum ve tavsiyeler ise genel niteliktedir. Burada yer alan yorum ve tavsiyeler, mali durumunuz ile risk ve getiri tercihlerinize uygun olmayabilir. Bu nedenle, sadece burada yer alan bilgilere dayanılarak yatırım kararı verilmesi beklentilerinize uygun sonuçlar doğurmayabilir. Gerek bu yayındaki, gerekse bu yayında kullanılan kaynaklardaki hata ve eksikliklerden ve bu yayındaki bilgilerin kullanılması sonucunda yatırımcıların ve/veya ilgili kişilerin uğrayabilecekleri doğrudan ve/veya dolaylı zararlardan, kâr yoksunluğundan, manevi zararlardan ve her ne şekilde ve surette olursa olsun üçüncü kişilerin uğrayabileceği her türlü zararlardan dolayı Vakıf Yatırım Menkul Değerler A.Ş. sorumlu tutulamaz.