

16 Eylül 2020 Çarşamba

BIST-50 endeksinde yer alan hisseler arasında, **günlük bazda** yabancı takası en çok artan ve azalan ilk 10 hisse:

Günlük Yabancı Takası En Çok Artan Hisseler					Günlük Yabancı Takası En Çok Azalan Hisseler				
Hisse	Cari Değer	11.09.2020	Gün. Fark	Gün. Getiri	Hisse	Cari Değer	11.09.2020	Gün. Fark	Gün. Getiri
TAVHL	62,26%	60,38%	1,89%	-1,36%	TOASO	60,41%	60,81%	-0,40%	0,17%
ISGYO	20,78%	20,05%	0,73%	0,57%	MPARK	55,87%	56,24%	-0,37%	0,40%
ISFIN	2,50%	1,82%	0,67%	1,85%	MGROS	42,17%	42,52%	-0,35%	1,54%
PGSUS	13,20%	12,54%	0,66%	-1,20%	KCHOL	69,84%	70,16%	-0,32%	-0,20%
ENJSA	75,07%	74,43%	0,64%	2,11%	IPEKE	21,28%	21,50%	-0,22%	0,59%
THYAO	31,43%	30,79%	0,64%	-0,46%	GARAN	53,50%	53,68%	-0,18%	-0,15%
ODAS	1,35%	0,75%	0,60%	-0,38%	DOHOL	42,11%	42,28%	-0,17%	-0,46%
SISE	15,29%	14,80%	0,50%	3,21%	ALARK	16,57%	16,74%	-0,17%	0,19%
SELEC	44,26%	43,92%	0,34%	0,46%	EKGYO	39,82%	39,96%	-0,14%	2,23%
AEFES	69,97%	69,73%	0,24%	0,97%	TTKOM	43,71%	43,84%	-0,13%	0,00%

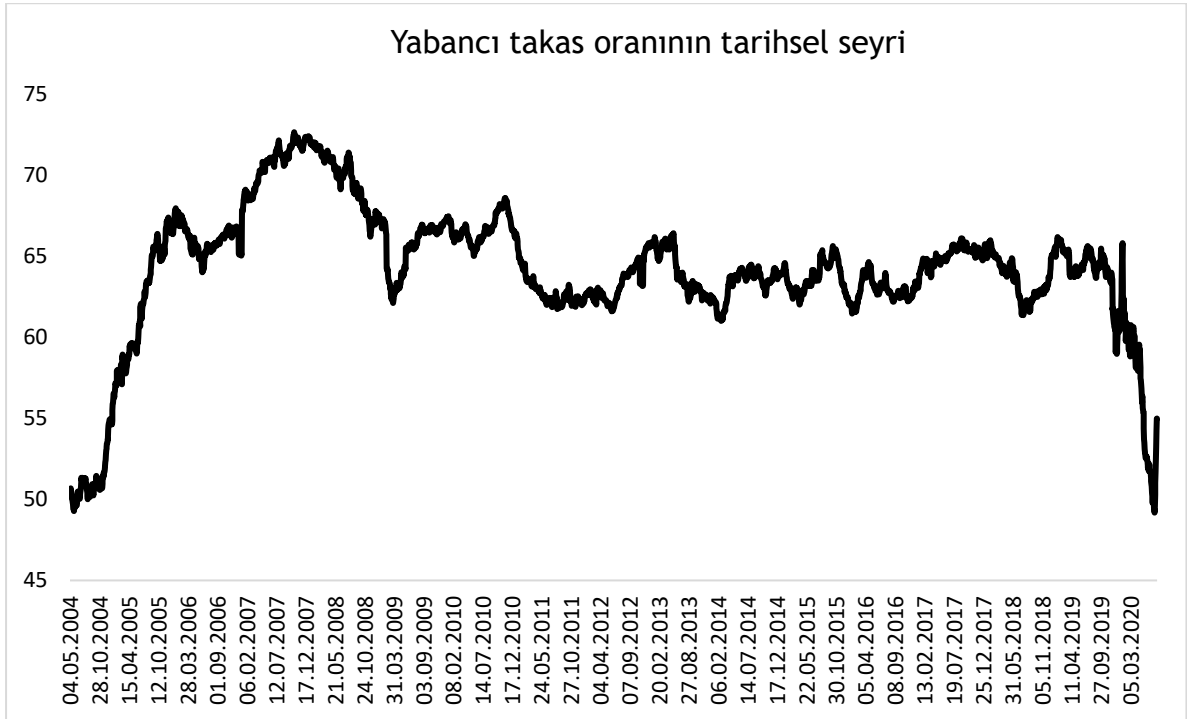
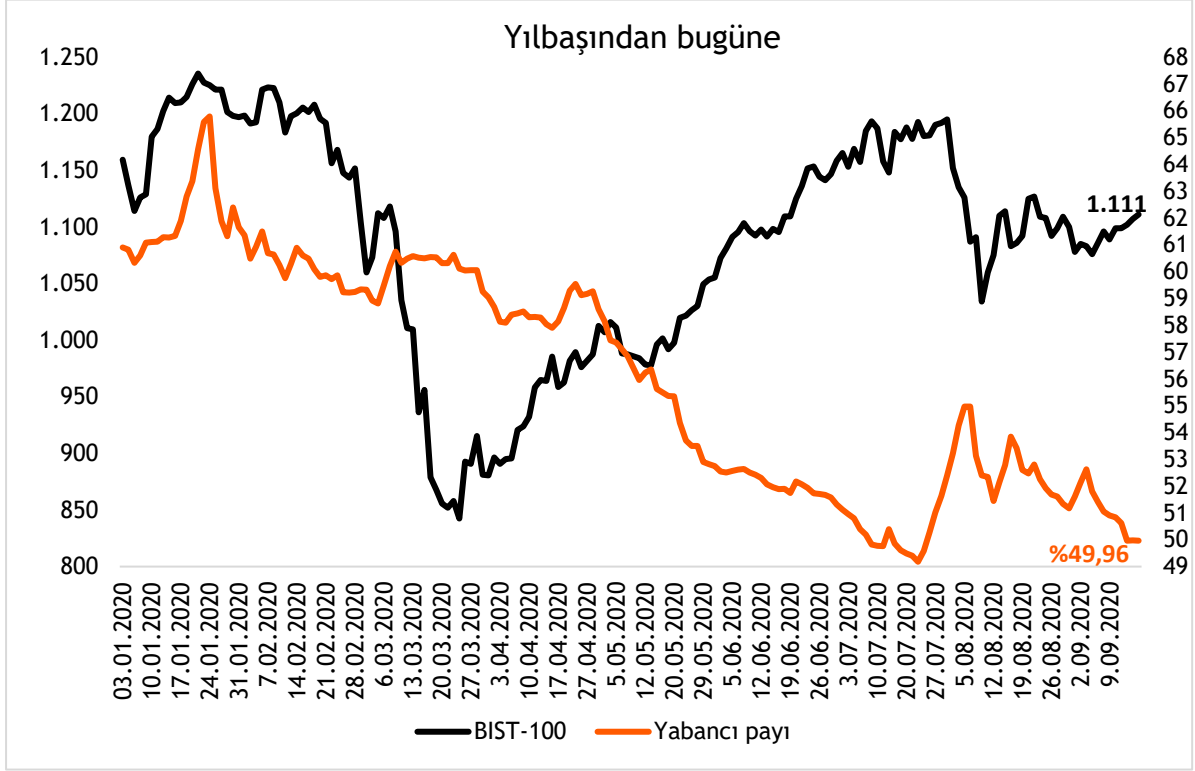
BIST-50 endeksinde yer alan hisseler arasında, **haftalık bazda** yabancı takası en çok artan ve azalan ilk 10 hisse:

Haftalık Yabancı Takası En Çok Artan Hisseler					Haftalık Yabancı Takası En Çok Azalan Hisseler				
Hisse	Cari Değer	7.09.2020	Haf. Fark	Haf. Getiri	Hisse	Cari Değer	7.09.2020	Haf. Fark	Haf. Getiri
TAVHL	62,26%	59,77%	2,50%	4,03%	TCELL	50,31%	76,57%	-26,25%	-4,24%
THYAO	31,43%	30,29%	1,14%	1,12%	TOASO	60,41%	62,05%	-1,64%	0,17%
TRKCM	18,61%	17,63%	0,98%	2,94%	GARAN	53,50%	54,56%	-1,06%	-0,59%
ENJSA	75,07%	74,18%	0,89%	5,19%	IPEKE	21,28%	22,15%	-0,87%	3,46%
PGSUS	13,20%	12,37%	0,84%	3,51%	KCHOL	69,84%	70,69%	-0,85%	-0,40%
ISFIN	2,50%	1,84%	0,66%	1,31%	PETKM	19,73%	20,45%	-0,72%	7,23%
HEKTS	4,84%	4,49%	0,35%	4,54%	EKGYO	39,82%	40,51%	-0,69%	0,55%
CCOLA	83,87%	83,58%	0,30%	0,00%	VESTL	15,49%	16,08%	-0,59%	-4,97%
AEFES	69,97%	69,80%	0,17%	3,79%	KOZAL	50,86%	51,42%	-0,56%	0,84%
ULKER	32,07%	31,90%	0,17%	1,34%	MGROS	42,17%	42,64%	-0,47%	0,10%

BIST-50 endeksinde yer alan hisseler arasında, **aylık bazda** yabancı takası en çok artan ve azalan ilk 10 hisse:

Aylık Yabancı Takası En Çok Artan Hisseler					Aylık Yabancı Takası En Çok Azalan Hisseler				
Hisse	Cari Değer	17.08.2020	Ayl. Fark	Ayl. Getiri	Hisse	Cari Değer	17.08.2020	Ayl. Fark	Ayl. Getiri
DOHOL	42,11%	40,09%	2,02%	5,39%	TCELL	50,31%	75,76%	-25,45%	-3,79%
AEFES	69,97%	68,09%	1,88%	4,42%	IPEKE	21,28%	25,84%	-4,55%	7,46%
PGSUS	13,20%	11,54%	1,66%	1,92%	TTKOM	43,71%	47,66%	-3,95%	2,66%
ISFIN	2,50%	0,85%	1,65%	9,04%	TAVHL	62,26%	65,83%	-3,57%	-3,09%
AELS	35,22%	33,91%	1,32%	-6,22%	MPARK	55,87%	59,44%	-3,57%	8,30%
PETKM	19,73%	18,43%	1,30%	11,98%	TUPRS	33,46%	36,78%	-3,32%	0,81%
EKGYO	39,82%	38,53%	1,29%	-5,18%	SELEC	44,26%	46,83%	-2,57%	7,36%
SODA	26,32%	25,04%	1,28%	7,62%	KOZAL	50,86%	53,41%	-2,55%	-5,23%
SASA	6,72%	5,69%	1,04%	21,07%	GARAN	53,50%	55,43%	-1,92%	-2,59%
KRDMD	14,08%	13,18%	0,89%	10,53%	TOASO	60,41%	62,13%	-1,72%	11,62%

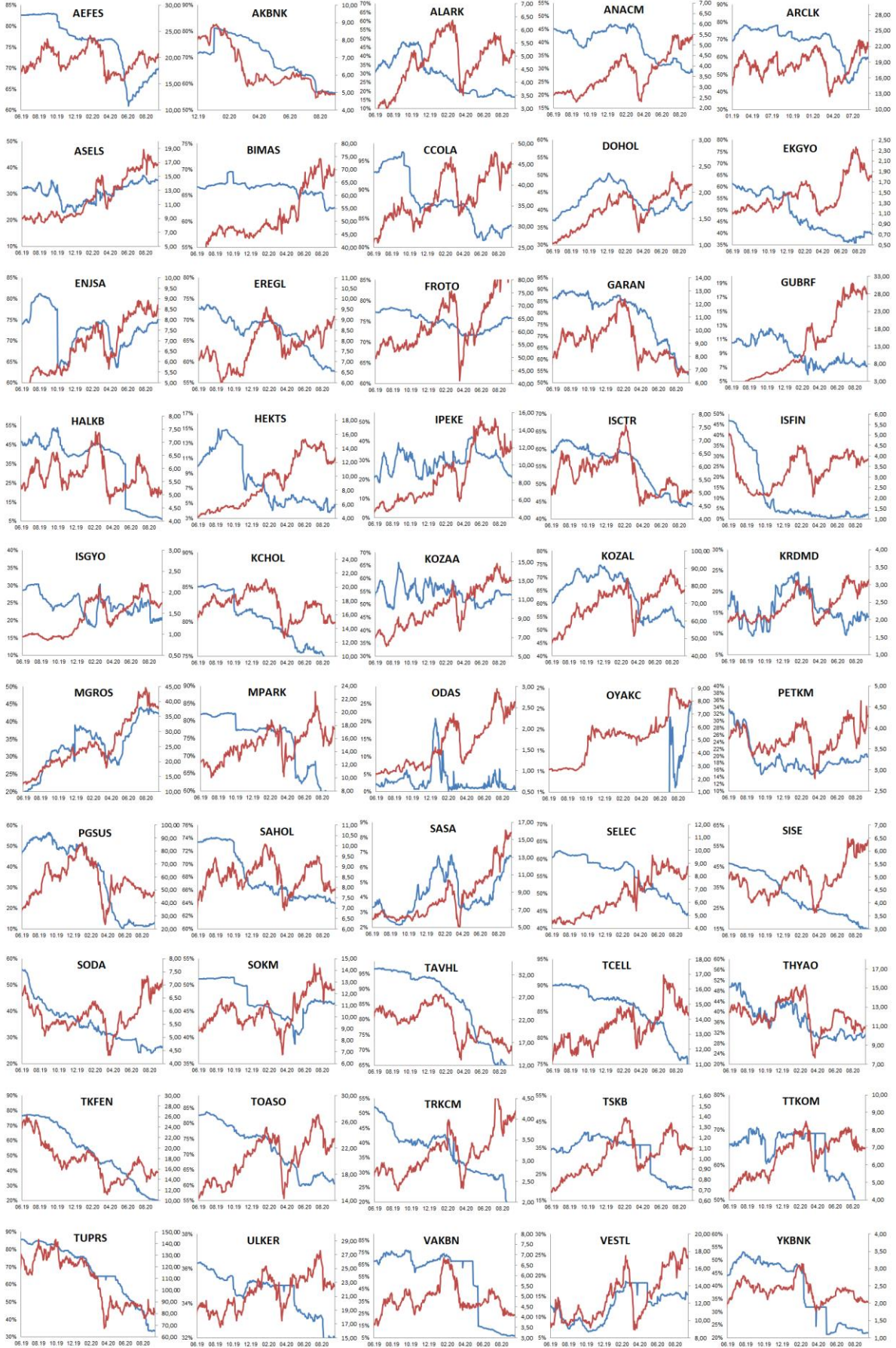
\*TCELL: 11/09/2020 tarihinde yapılan 545 mn adet virman, takas hesaplamalarında yerli kabul edilen kuruma yapılmıştır.



**BIST 50 HİSSELERİ - CARİ YABANCI TAKAS ORANLARI**

Hisse	14.09.2020	11.09.2020	Günlük		Haftalık		Aylık		Günlük Getiri	Haftalık Getiri	Aylık Getiri
			Fark	7.09.2020	Fark	17.08.2020	Fark				
AEFES	69,97%	69,73%	0,24%	69,80%	0,17%	68,09%	1,88%	0,97%	3,79%	4,42%	
AKBNK	56,59%	56,63%	-0,04%	56,78%	-0,19%	57,24%	-0,65%	-0,61%	-0,81%	-2,00%	
ALARK	16,57%	16,74%	-0,17%	16,62%	-0,05%	17,57%	-1,00%	0,19%	0,59%	4,05%	
ANACM	28,66%	28,61%	0,05%	28,80%	-0,14%	29,18%	-0,52%	2,24%	2,24%	8,89%	
ARCLK	59,81%	59,72%	0,09%	59,72%	0,10%	58,99%	0,82%	-0,53%	3,66%	5,10%	
ASELS	35,22%	35,28%	-0,06%	35,60%	-0,37%	33,91%	1,32%	0,60%	-1,01%	-6,22%	
BIMAS	62,68%	62,56%	0,12%	62,53%	0,14%	62,08%	0,60%	1,44%	3,84%	5,16%	
COLLA	83,87%	83,81%	0,06%	83,58%	0,30%	83,00%	0,87%	-0,92%	0,00%	1,94%	
DOHOL	42,11%	42,28%	-0,17%	42,06%	0,06%	40,09%	2,02%	-0,46%	0,00%	5,39%	
EKGYO	39,82%	39,96%	-0,14%	40,51%	-0,69%	38,53%	1,29%	2,23%	0,55%	-5,18%	
ENJSA	75,07%	74,43%	0,64%	74,18%	0,89%	74,19%	0,88%	2,11%	5,19%	2,35%	
EREGL	57,77%	57,75%	0,03%	57,77%	0,00%	58,92%	-1,15%	0,00%	2,35%	7,14%	
FROTO	75,80%	75,82%	-0,02%	75,80%	0,00%	75,65%	0,15%	0,41%	-0,35%	-0,92%	
GARAN	53,50%	53,68%	-0,18%	54,56%	-1,06%	55,43%	-1,92%	-0,15%	-0,59%	-2,59%	
GUBRF	7,16%	7,16%	0,00%	7,35%	-0,20%	7,10%	0,06%	0,86%	-4,27%	-1,88%	
HALKB	6,06%	6,09%	-0,03%	6,50%	-0,43%	7,28%	-1,22%	-0,39%	0,00%	0,79%	
HEKTS	4,84%	4,80%	0,03%	4,49%	0,35%	5,60%	-0,76%	3,34%	4,54%	7,19%	
IPEKE	21,28%	21,50%	-0,22%	22,15%	-0,87%	25,84%	-4,55%	0,59%	3,46%	7,46%	
ISCTR	44,14%	44,24%	-0,10%	44,45%	-0,30%	43,71%	0,43%	-0,59%	-0,40%	3,50%	
ISFIN	2,50%	1,82%	0,67%	1,84%	0,66%	0,85%	1,65%	1,85%	1,31%	9,04%	
ISGYO	20,78%	20,05%	0,73%	20,69%	0,09%	20,52%	0,26%	0,57%	2,94%	1,16%	
KCHOL	69,84%	70,16%	-0,32%	70,69%	-0,85%	71,42%	-1,58%	-0,20%	-0,40%	0,27%	
KOZAA	53,72%	53,75%	-0,03%	53,98%	-0,26%	53,78%	-0,06%	0,39%	0,54%	-1,06%	
KOZAL	50,86%	50,94%	-0,08%	51,42%	-0,56%	53,41%	-2,55%	0,97%	0,84%	-5,23%	
KRDMD	14,08%	13,91%	0,16%	14,53%	-0,45%	13,18%	0,89%	2,61%	4,30%	10,53%	
MGROS	42,17%	42,52%	-0,35%	42,64%	-0,47%	43,26%	-1,08%	1,54%	0,10%	-2,44%	
MPARK	55,87%	56,24%	-0,37%	55,87%	0,00%	59,44%	-3,57%	0,40%	2,88%	8,30%	
ODAS	1,35%	0,75%	0,60%	1,43%	-0,08%	0,88%	0,47%	-0,38%	3,95%	15,86%	
OYAKC	1,86%	1,83%	0,02%	1,80%	0,06%	1,35%	0,51%	0,51%	-1,36%	3,92%	
PETKM	19,73%	19,78%	-0,05%	20,45%	-0,72%	18,43%	1,30%	1,18%	7,23%	11,98%	
PGSUS	13,20%	12,54%	0,66%	12,37%	0,84%	11,54%	1,66%	-1,20%	3,51%	1,92%	
SAHOL	63,98%	64,00%	-0,02%	64,11%	-0,13%	64,28%	-0,31%	0,38%	0,25%	-0,38%	
SASA	6,72%	6,75%	-0,03%	6,71%	0,02%	5,69%	1,04%	0,64%	1,80%	21,07%	
SELEC	44,26%	43,92%	0,34%	44,10%	0,16%	46,83%	-2,57%	0,46%	8,56%	7,36%	
SISE	15,29%	14,80%	0,50%	15,39%	-0,09%	16,14%	-0,85%	3,21%	2,23%	8,25%	
SODA	26,32%	26,37%	-0,05%	26,59%	-0,27%	25,04%	1,28%	2,27%	2,42%	7,62%	
SOKM	46,52%	46,41%	0,11%	46,39%	0,13%	46,76%	-0,24%	0,00%	-0,16%	-2,99%	
TAVHL	62,26%	60,38%	1,89%	59,77%	2,50%	65,83%	-3,57%	-1,36%	4,03%	-3,09%	
TCELL	50,31%	50,42%	-0,11%	76,57%	-26,25%	75,76%	-25,45%	-0,63%	-4,24%	-3,79%	
THYAO	31,43%	30,79%	0,64%	30,29%	1,14%	31,13%	0,30%	-0,46%	1,12%	-1,27%	
TKFEN	20,13%	20,18%	-0,05%	20,29%	-0,16%	21,01%	-0,88%	0,33%	-0,32%	8,74%	
TOASO	60,41%	60,81%	-0,40%	62,05%	-1,64%	62,13%	-1,72%	0,17%	0,17%	11,62%	
TRKCM	18,61%	18,56%	0,04%	17,63%	0,98%	19,87%	-1,26%	2,44%	2,94%	8,81%	
TSKB	19,99%	20,00%	-0,01%	20,12%	-0,12%	19,96%	0,03%	-0,91%	-0,91%	0,00%	
TTKOM	43,71%	43,84%	-0,13%	43,88%	-0,17%	47,66%	-3,95%	0,00%	-0,43%	2,66%	
TUPRS	33,46%	33,54%	-0,08%	33,88%	-0,42%	36,78%	-3,32%	0,31%	1,24%	0,81%	
ULKER	32,07%	32,08%	-0,01%	31,90%	0,17%	31,61%	0,46%	1,07%	1,34%	1,07%	
VAKBN	6,71%	6,63%	0,08%	6,94%	-0,23%	7,35%	-0,65%	-0,49%	-0,49%	-1,45%	
VESTL	15,49%	15,46%	0,02%	16,08%	-0,59%	15,48%	0,00%	-1,71%	-4,97%	8,31%	
YKBNK	21,91%	21,98%	-0,07%	21,86%	0,05%	22,99%	-1,08%	-0,49%	0,00%	-2,86%	





**mavi seri:** yabancı oranı (sol eksen), **kırmızı seri:** hisse fiyatı (sağ eksen)



**VakıfBank Grubu İştirakidir.**

## Vakıf Yatırım - Yatırım Danışmanlığı ve Bireysel Portföy Yönetimi

**Altan AYDIN**  
[ALTAN.AYDIN@vakifyatirim.com.tr](mailto:ALTAN.AYDIN@vakifyatirim.com.tr)

Direktör

**Eren KURU**  
[EREN.KURU@vakifyatirim.com.tr](mailto:EREN.KURU@vakifyatirim.com.tr)

Analist

**Umut Deniz PAK**  
[UMUTDENIZ.PAK@vakifyatirim.com.tr](mailto:UMUTDENIZ.PAK@vakifyatirim.com.tr)

Analist

Akat Mah. Ebulula Mardin Cad. No:18 Park Maya Sitesi F-2/A Blok  
Beşiktaş 34335 İSTANBUL  
+90 212 352 35 77

Burada yer alan yatırım bilgi, yorum ve tavsiyeleri yatırım danışmanlığı kapsamında değildir. Yatırım danışmanlığı hizmeti; aracı kurumlar, portföy yönetim şirketleri, yatırım ve kalkınma bankaları ile müşteri arasında imzalanacak yatırım danışmanlığı sözleşmesi çerçevesinde ve yetkili kuruluşlar tarafından kişilerin risk ve getiri tercihleri dikkate alınarak kişiye özel sunulmaktadır. Burada yer alan yorum ve tavsiyeler ise genel niteliktedir. Burada yer alan yorum ve tavsiyeler, mali durumunuz ile risk ve getiri tercihlerinize uygun olmayabilir. Bu nedenle, sadece burada yer alan bilgilere dayanılarak yatırım kararı verilmesi beklentilerinize uygun sonuçlar doğurmayabilir. Gerek bu yayındaki, gerekse bu yayında kullanılan kaynaklardaki hata ve eksikliklerden ve bu yayındaki bilgilerin kullanılması sonucunda yatırımcıların ve/veya ilgili kişilerin uğrayabilecekleri doğrudan ve/veya dolaylı zararlardan, kâr yoksunluğundan, manevi zararlardan ve her ne şekilde ve surette olursa olsun üçüncü kişilerin uğrayabileceği her türlü zararlardan dolayı Vakıf Yatırım Menkul Değerler A.Ş. sorumlu tutulamaz.