

18 Ağustos 2020 Salı

BIST-50 endeksinde yer alan hisseler arasında, **günlük bazda** yabancı takası en çok artan ve azalan ilk 10 hisse:

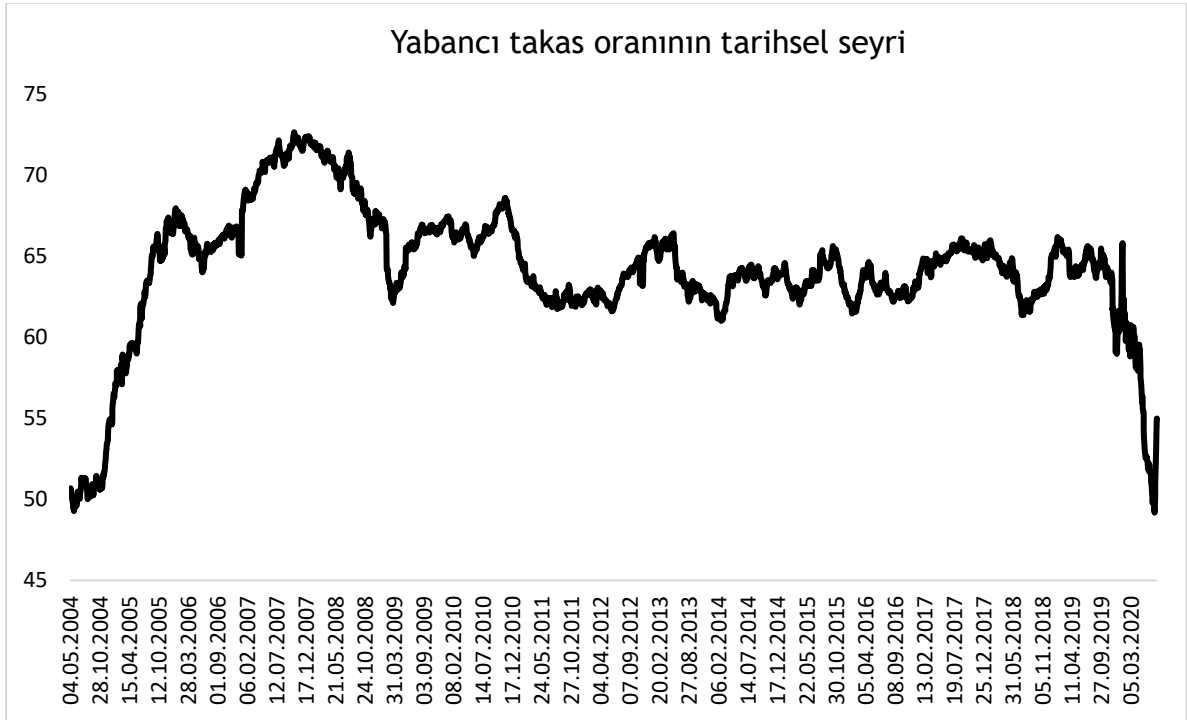
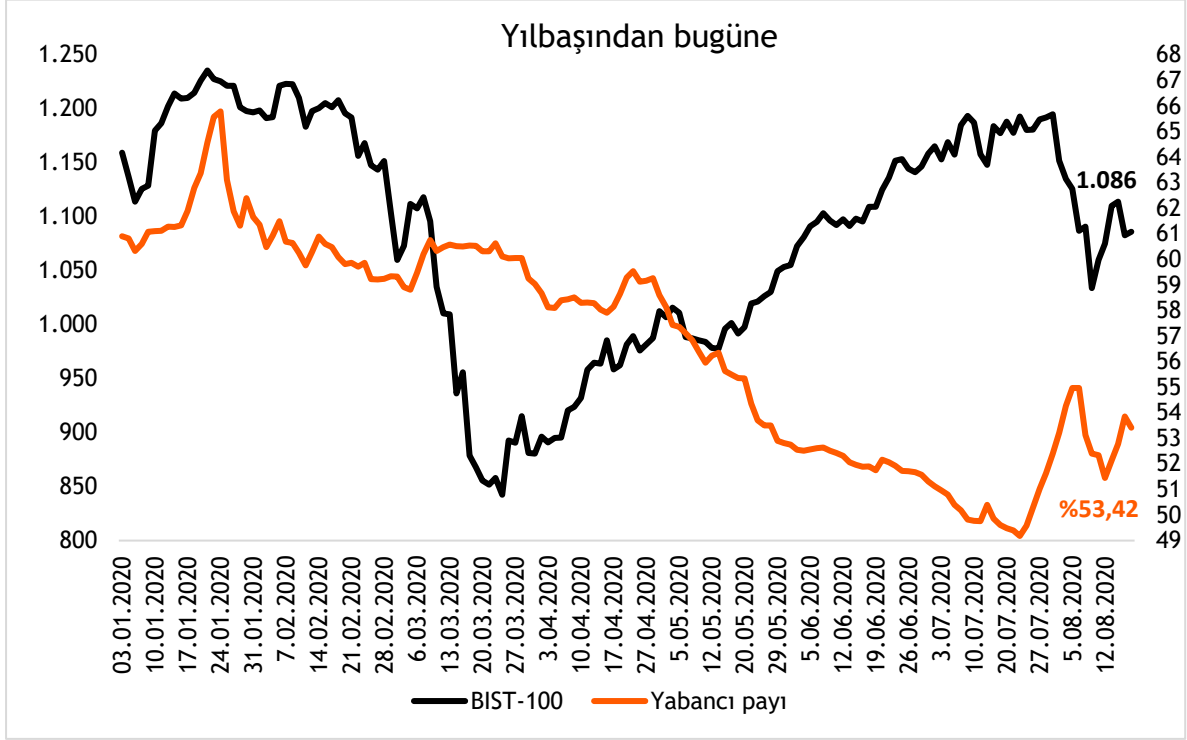
Günlük Yabancı Takası En Çok Artan Hisseler					Günlük Yabancı Takası En Çok Azalan Hisseler				
Hisse	Cari Değer	13.08.2020	Gün. Fark	Gün. Getiri	Hisse	Cari Değer	13.08.2020	Gün. Fark	Gün. Getiri
CCOLA	82,82%	81,94%	0,87%	-0,62%	KRDMD	12,89%	14,08%	-1,19%	-2,85%
ISGYO	20,29%	19,79%	0,50%	-1,14%	IPEKE	26,67%	27,63%	-0,96%	-3,36%
THYAO	30,91%	30,50%	0,41%	0,00%	KCHOL	72,04%	72,85%	-0,81%	-1,33%
AKBNK	57,05%	56,68%	0,37%	-1,79%	SISE	15,90%	16,69%	-0,79%	-0,33%
HEKTS	5,75%	5,38%	0,37%	-6,15%	TUPRS	36,75%	37,47%	-0,72%	0,45%
PGSUS	11,59%	11,25%	0,33%	-0,83%	MGROS	43,35%	43,91%	-0,56%	-0,63%
SODA	24,85%	24,58%	0,27%	0,00%	TTKOM	48,44%	48,81%	-0,37%	-4,26%
TSKB	19,80%	19,53%	0,27%	-2,68%	BIMAS	62,10%	62,45%	-0,35%	-0,37%
FROTO	75,62%	75,42%	0,20%	-3,03%	KOZAL	53,33%	53,60%	-0,27%	0,12%
AEFES	67,95%	67,76%	0,19%	0,80%	TAVHL	65,86%	66,11%	-0,25%	-0,41%

BIST-50 endeksinde yer alan hisseler arasında, **haftalık bazda** yabancı takası en çok artan ve azalan ilk 10 hisse:

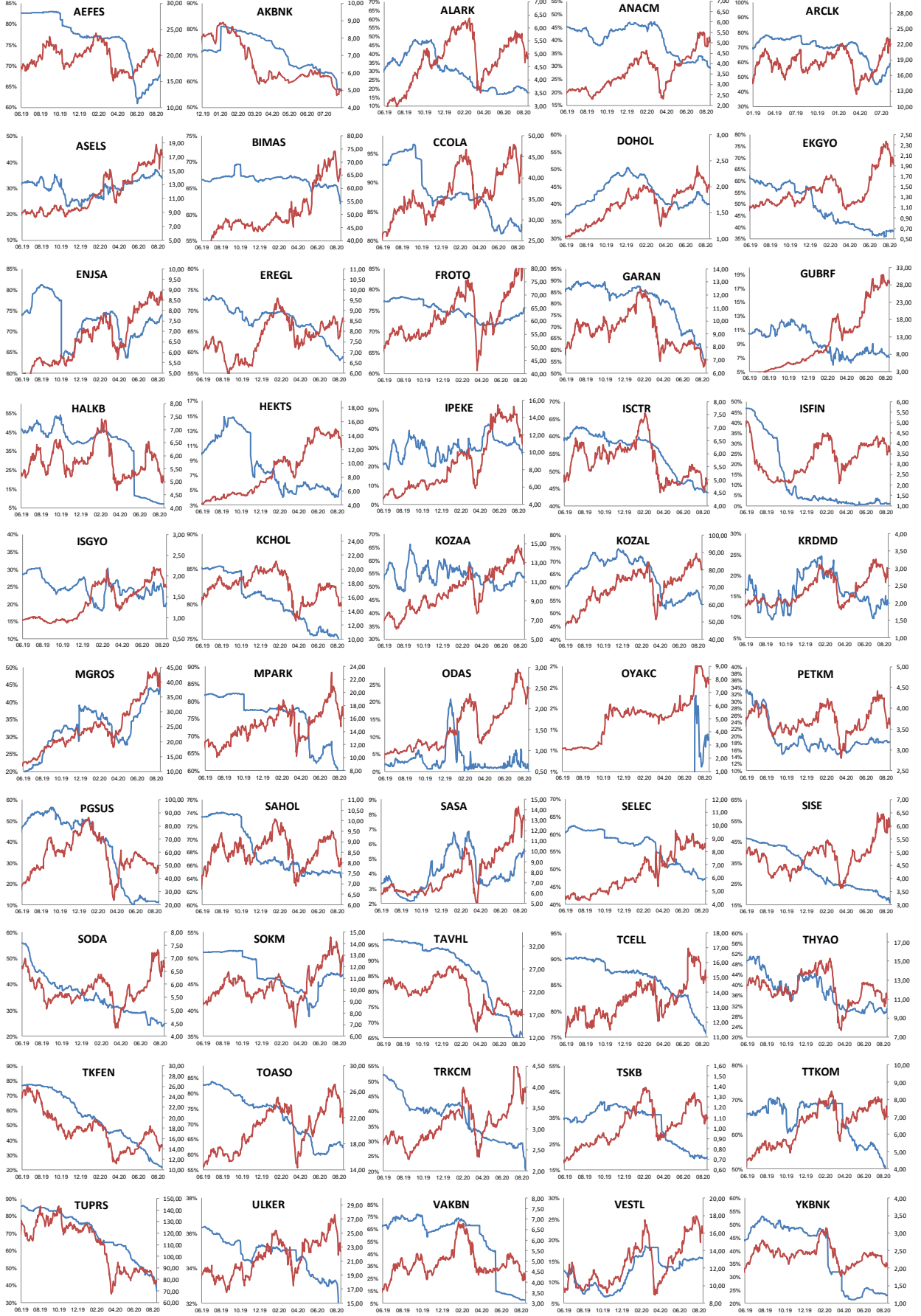
Haftalık Yabancı Takası En Çok Artan Hisseler					Haftalık Yabancı Takası En Çok Azalan Hisseler				
Hisse	Cari Değer	7.08.2020	Haf. Fark	Haf. Getiri	Hisse	Cari Değer	7.08.2020	Haf. Fark	Haf. Getiri
ARCLK	58,86%	56,51%	2,34%	-0,55%	TUPRS	36,75%	42,80%	-6,05%	1,09%
THYAO	30,91%	29,37%	1,54%	3,63%	TRKCM	20,30%	24,82%	-4,52%	-0,77%
FROTO	75,62%	74,27%	1,35%	14,42%	KOZAL	53,33%	55,66%	-2,33%	-6,74%
CCOLA	82,82%	81,74%	1,08%	12,94%	IPEKE	26,67%	28,98%	-2,31%	-8,60%
ISGYO	20,29%	19,29%	1,00%	-1,70%	TTKOM	48,44%	50,62%	-2,18%	0,14%
SODA	24,85%	23,89%	0,96%	-0,45%	KCHOL	72,04%	74,18%	-2,14%	-1,33%
AEFES	67,95%	67,00%	0,95%	8,10%	BIMAS	62,10%	64,17%	-2,07%	7,35%
ENJSA	73,96%	73,10%	0,86%	1,41%	SISE	15,90%	17,92%	-2,02%	-0,83%
MPARK	59,93%	59,16%	0,76%	5,05%	ALARK	17,65%	19,29%	-1,64%	-0,81%
HEKTS	5,75%	5,07%	0,67%	-11,01%	KRDMD	12,89%	14,22%	-1,33%	2,63%

BIST-50 endeksinde yer alan hisseler arasında, **aylık bazda** yabancı takası en çok artan ve azalan ilk 10 hisse:

Aylık Yabancı Takası En Çok Artan Hisseler					Aylık Yabancı Takası En Çok Azalan Hisseler				
Hisse	Cari Değer	13.07.2020	Ayl. Fark	Ayl. Getiri	Hisse	Cari Değer	13.07.2020	Ayl. Fark	Ayl. Getiri
ARCLK	58,86%	51,30%	7,55%	5,37%	TUPRS	36,75%	46,65%	-9,90%	-10,46%
AEFES	67,95%	65,30%	2,65%	-3,75%	TRKCM	20,30%	27,91%	-7,61%	-14,95%
FROTO	75,62%	73,43%	2,19%	18,33%	TTKOM	48,44%	55,54%	-7,10%	-12,75%
KOZAA	53,91%	51,75%	2,16%	-3,24%	GARAN	55,41%	62,47%	-7,06%	-14,93%
SASA	5,63%	3,90%	1,74%	10,53%	AKBNK	57,05%	63,35%	-6,30%	-15,87%
HEKTS	5,75%	4,69%	1,05%	-12,64%	IPEKE	26,67%	32,50%	-5,83%	-23,60%
ENJSA	73,96%	72,94%	1,02%	-2,71%	ANACM	29,40%	33,87%	-4,47%	-5,76%
EKGYO	38,46%	37,46%	0,99%	-14,25%	KOZAL	53,33%	57,63%	-4,30%	-3,02%
THYAO	30,91%	30,22%	0,70%	-6,93%	TKFEN	21,64%	25,88%	-4,23%	-19,25%
VESTL	15,54%	15,36%	0,18%	-5,90%	ALARK	17,65%	21,56%	-3,91%	-15,17%



BIST 50 HİSSELERİ - CARİ YABANCI TAKAS ORANLARI										
Hisse	14.08.2020	Günlük		Haftalık		Aylık		Günlük Getiri	Haftalık Getiri	Aylık Getiri
		13.08.2020	Fark	7.08.2020	Fark	13.07.2020	Fark			
AEFES	67,95%	67,76%	0,19%	67,00%	0,95%	65,30%	2,65%	0,80%	8,10%	-3,75%
AKBNK	57,05%	56,68%	0,37%	57,00%	0,05%	63,35%	-6,30%	-1,79%	3,57%	-15,87%
ALARK	17,65%	17,70%	-0,05%	19,29%	-1,64%	21,56%	-3,91%	1,86%	-0,81%	-15,17%
ANACM	29,40%	29,58%	-0,18%	29,77%	-0,37%	33,87%	-4,47%	-0,20%	0,80%	-5,76%
ARCLK	58,86%	58,83%	0,03%	56,51%	2,34%	51,30%	7,55%	-2,96%	-0,55%	5,37%
ASELS	33,92%	33,96%	-0,04%	34,86%	-0,93%	34,69%	-0,77%	-1,82%	2,86%	7,12%
BIMAS	62,10%	62,45%	-0,35%	64,17%	-2,07%	65,26%	-3,16%	-0,37%	7,35%	-4,68%
COLLA	82,82%	81,94%	0,87%	81,74%	1,08%	83,53%	-0,71%	-0,62%	12,94%	0,09%
DOHOL	39,89%	40,06%	-0,17%	39,88%	0,00%	43,58%	-3,69%	0,49%	3,55%	-10,13%
EKGYO	38,46%	38,34%	0,12%	38,61%	-0,15%	37,46%	0,99%	-2,53%	-1,53%	-14,25%
ENJSA	73,96%	73,89%	0,06%	73,10%	0,86%	72,94%	1,02%	1,41%	1,41%	-2,71%
EREGL	58,89%	58,86%	0,03%	58,38%	0,51%	60,16%	-1,27%	-1,04%	4,65%	-1,29%
FROTO	75,62%	75,42%	0,20%	74,27%	1,35%	73,43%	2,19%	-3,03%	14,42%	18,33%
GARAN	55,41%	55,46%	-0,05%	55,80%	-0,39%	62,47%	-7,06%	-2,16%	3,04%	-14,93%
GUBRF	7,09%	7,05%	0,03%	7,16%	-0,07%	7,66%	-0,57%	2,04%	2,76%	7,24%
HALKB	7,15%	7,01%	0,14%	7,08%	0,07%	8,30%	-1,15%	-1,56%	0,80%	-16,28%
HEKTS	5,75%	5,38%	0,37%	5,07%	0,67%	4,69%	1,05%	-6,15%	-11,01%	-12,64%
IPEKE	26,67%	27,63%	-0,96%	28,98%	-2,31%	32,50%	-5,83%	-3,36%	-8,60%	-23,60%
ISCTR	43,74%	43,89%	-0,15%	44,08%	-0,34%	45,00%	-1,26%	-2,42%	2,11%	-10,06%
ISFIN	0,84%	0,85%	-0,01%	0,84%	0,00%	2,66%	-1,82%	-3,23%	0,00%	-11,55%
ISGYO	20,29%	19,79%	0,50%	19,29%	1,00%	23,88%	-3,59%	-1,14%	-1,70%	-19,16%
KCHOL	72,04%	72,85%	-0,81%	74,18%	-2,14%	75,47%	-3,42%	-1,33%	-1,33%	-16,10%
KOZAA	53,91%	53,95%	-0,04%	54,17%	-0,25%	51,75%	2,16%	-1,15%	-5,72%	-3,24%
KOZAL	53,33%	53,60%	-0,27%	55,66%	-2,33%	57,63%	-4,30%	0,12%	-6,74%	-3,02%
KRDM	12,89%	14,08%	-1,19%	14,22%	-1,33%	12,83%	0,06%	-2,85%	2,63%	-13,06%
MGROS	43,35%	43,91%	-0,56%	43,43%	-0,08%	44,10%	-0,75%	-0,63%	-0,99%	-9,87%
MPARK	59,93%	60,11%	-0,19%	59,16%	0,76%	63,63%	-3,70%	-3,98%	5,05%	-21,06%
ODAS	0,82%	1,00%	-0,18%	0,91%	-0,09%	2,17%	-1,34%	-2,06%	7,21%	-19,32%
OYAKC	1,32%	1,32%	0,01%	1,32%	0,00%	1,62%	-0,30%	-1,66%	0,39%	-17,22%
PETKM	18,29%	18,36%	-0,07%	18,20%	0,09%	18,34%	-0,05%	-1,63%	-0,82%	-16,44%
PGSUS	11,59%	11,25%	0,33%	11,19%	0,39%	11,71%	-0,13%	-0,83%	5,29%	-8,17%
SAHOL	64,21%	64,18%	0,03%	64,98%	-0,77%	65,18%	-0,97%	-2,22%	1,28%	-15,22%
SASA	5,63%	5,60%	0,04%	5,18%	0,46%	3,90%	1,74%	0,15%	5,21%	10,53%
SELEC	47,22%	47,28%	-0,06%	46,89%	0,33%	49,16%	-1,94%	-3,02%	1,71%	-4,25%
SISE	15,90%	16,69%	-0,79%	17,92%	-2,02%	19,23%	-3,33%	-0,33%	-0,83%	-4,93%
SODA	24,85%	24,58%	0,27%	23,89%	0,96%	26,48%	-1,63%	0,00%	-0,45%	-5,67%
SOKM	46,77%	46,81%	-0,05%	46,47%	0,30%	46,93%	-0,17%	3,83%	12,75%	-4,76%
TAVHL	65,86%	66,11%	-0,25%	66,95%	-1,09%	66,04%	-0,17%	-0,41%	-1,29%	-3,66%
TCELL	75,86%	75,80%	0,05%	76,59%	-0,74%	78,80%	-2,95%	-4,27%	-0,81%	-9,71%
THYAO	30,91%	30,50%	0,41%	29,37%	1,54%	30,22%	0,70%	0,00%	3,63%	-6,93%
TKFEN	21,64%	21,51%	0,14%	22,21%	-0,57%	25,88%	-4,23%	-2,65%	0,14%	-19,25%
TOASO	62,37%	62,25%	0,12%	62,99%	-0,62%	63,18%	-0,81%	-3,91%	-7,60%	-20,99%
TRKCM	20,30%	20,38%	-0,09%	24,82%	-4,52%	27,91%	-7,61%	0,00%	-0,77%	-14,95%
TSKB	19,80%	19,53%	0,27%	19,34%	0,46%	20,25%	-0,45%	-2,68%	1,87%	-13,49%
TTKOM	48,44%	48,81%	-0,37%	50,62%	-2,18%	55,54%	-7,10%	-4,26%	0,14%	-12,75%
TUPRS	36,75%	37,47%	-0,72%	42,80%	-6,05%	46,65%	-9,90%	0,45%	1,09%	-10,46%
ULKER	31,62%	31,47%	0,14%	31,45%	0,17%	33,26%	-1,64%	-0,71%	1,54%	-14,15%
VAKBN	7,33%	7,33%	0,00%	7,65%	-0,32%	10,14%	-2,81%	-3,50%	1,97%	-17,03%
VESTL	15,54%	15,63%	-0,08%	15,73%	-0,19%	15,36%	0,18%	0,63%	2,35%	-5,90%
YKBNK	23,00%	22,90%	0,10%	23,50%	-0,49%	23,69%	-0,68%	-1,90%	0,98%	-13,03%



maui seri: yabancı oranı (sol eksen), kırmızı seri: hisse fiyatı (sağ eksen)



**VakıfBank Grubu İştirakidir.**

## Vakıf Yatırım - Yatırım Danışmanlığı ve Bireysel Portföy Yönetimi

**Altan AYDIN**

[ALTAN.AYDIN@vakifyatirim.com.tr](mailto:ALTAN.AYDIN@vakifyatirim.com.tr)

Direktör

**Umut Deniz PAK**

[UMUTDENIZ.PAK@vakifyatirim.com.tr](mailto:UMUTDENIZ.PAK@vakifyatirim.com.tr)

Analist

Akat Mah. Ebulula Mardin Cad. No:18 Park Maya Sitesi F-2/A Blok  
Beşiktaş 34335 İSTANBUL  
+90 212 352 35 77

*Burada yer alan yatırım bilgi, yorum ve tavsiyeleri yatırım danışmanlığı kapsamında değildir. Yatırım danışmanlığı hizmeti; aracı kurumlar, portföy yönetim şirketleri, yatırım ve kalkınma bankaları ile müşteri arasında imzalanacak yatırım danışmanlığı sözleşmesi çerçevesinde ve yetkili kuruluşlar tarafından kişilerin risk ve getiri tercihleri dikkate alınarak kişiye özel sunulmaktadır. Burada yer alan yorum ve tavsiyeler ise genel niteliktedir. Burada yer alan yorum ve tavsiyeler, mali durumunuz ile riskve getiri tercihlerinize uygun olmayabilir. Bu nedenle, sadece burada yer alan bilgilere dayanılarak yatırım kararı verilmesi beklentilerinize uygun sonuçlar doğurmayabilir. Gerek bu yayındaki, gerekse bu yayında kullanılan kaynaklardaki hata ve eksikliklerden ve bu yayındaki bilgilerin kullanılması sonucunda yatırımcıların ve/veya ilgili kişilerin uğrayabilecekleri doğrudan ve/veya dolaylı zararlardan, kâr yoksunluğundan, manevi zararlardan ve her ne şekilde ve surette olursa olsun üçüncü kişilerin uğrayabileceği her türlü zararlardan dolayı Vakıf Yatırım Menkul Değerler A.Ş. sorumlu tutulamaz.*