

18 Eylül 2020 Cuma

BIST-50 endeksinde yer alan hisseler arasında, **günlük bazda** yabancı takası en çok artan ve azalan ilk 10 hisse:

Günlük Yabancı Takası En Çok Artan Hisseler					Günlük Yabancı Takası En Çok Azalan Hisseler				
Hisse	Cari Değer	15.09.2020	Gün. Fark	Gün. Getiri	Hisse	Cari Değer	15.09.2020	Gün. Fark	Gün. Getiri
TRKCM	20,01%	18,76%	1,25%	0,24%	KRDMD	11,83%	13,64%	-1,81%	1,93%
KOZAA	54,82%	53,96%	0,86%	-0,31%	SELEC	43,56%	44,25%	-0,69%	1,37%
ARCLK	60,44%	59,76%	0,68%	0,52%	ISGYO	20,24%	20,77%	-0,53%	-1,73%
ANACM	29,47%	28,86%	0,61%	0,00%	IPEKE	20,95%	21,37%	-0,43%	-0,25%
KOZAL	51,50%	50,91%	0,59%	1,39%	ISFIN	2,36%	2,77%	-0,41%	0,00%
DOHOL	42,61%	42,04%	0,57%	-0,90%	PGSUS	12,71%	13,02%	-0,31%	-0,77%
MGROS	42,97%	42,46%	0,51%	-0,96%	ODAS	0,89%	1,19%	-0,29%	-1,54%
SODA	26,90%	26,46%	0,45%	0,14%	TAVHL	61,84%	62,12%	-0,28%	-1,20%
FROTO	76,39%	76,03%	0,36%	-2,31%	KCHOL	69,54%	69,79%	-0,25%	-0,34%
SOKM	46,71%	46,40%	0,32%	-2,25%	EKGYO	39,88%	40,12%	-0,24%	-1,10%

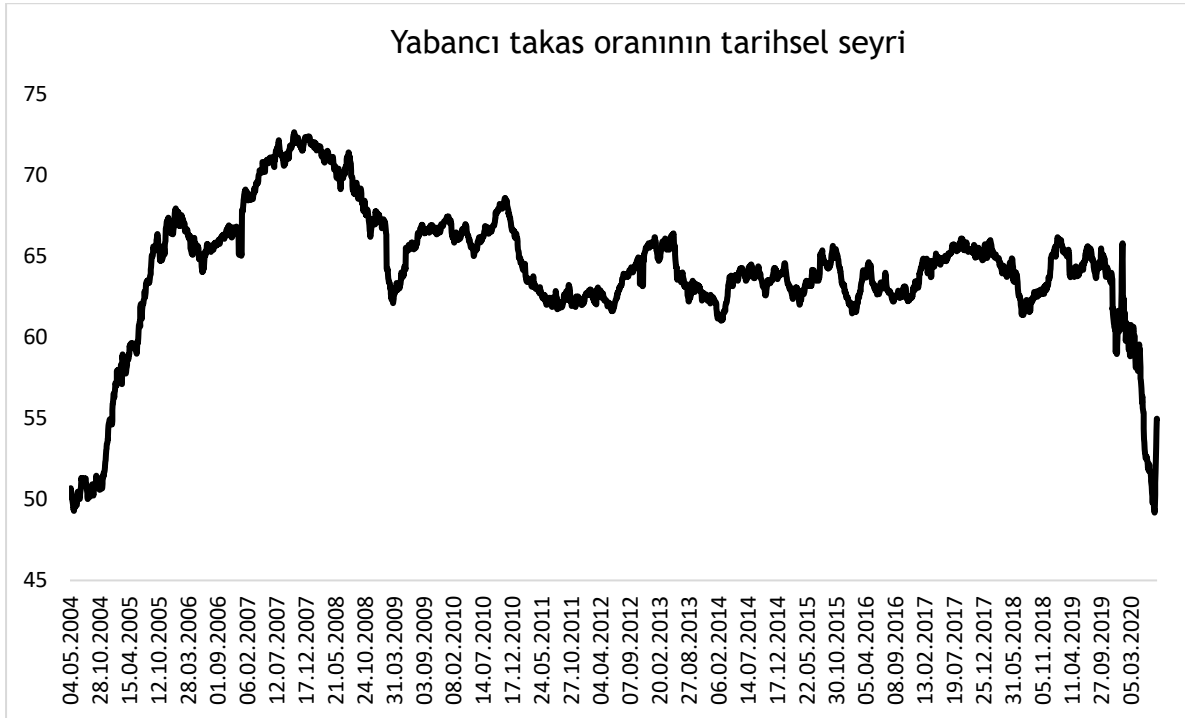
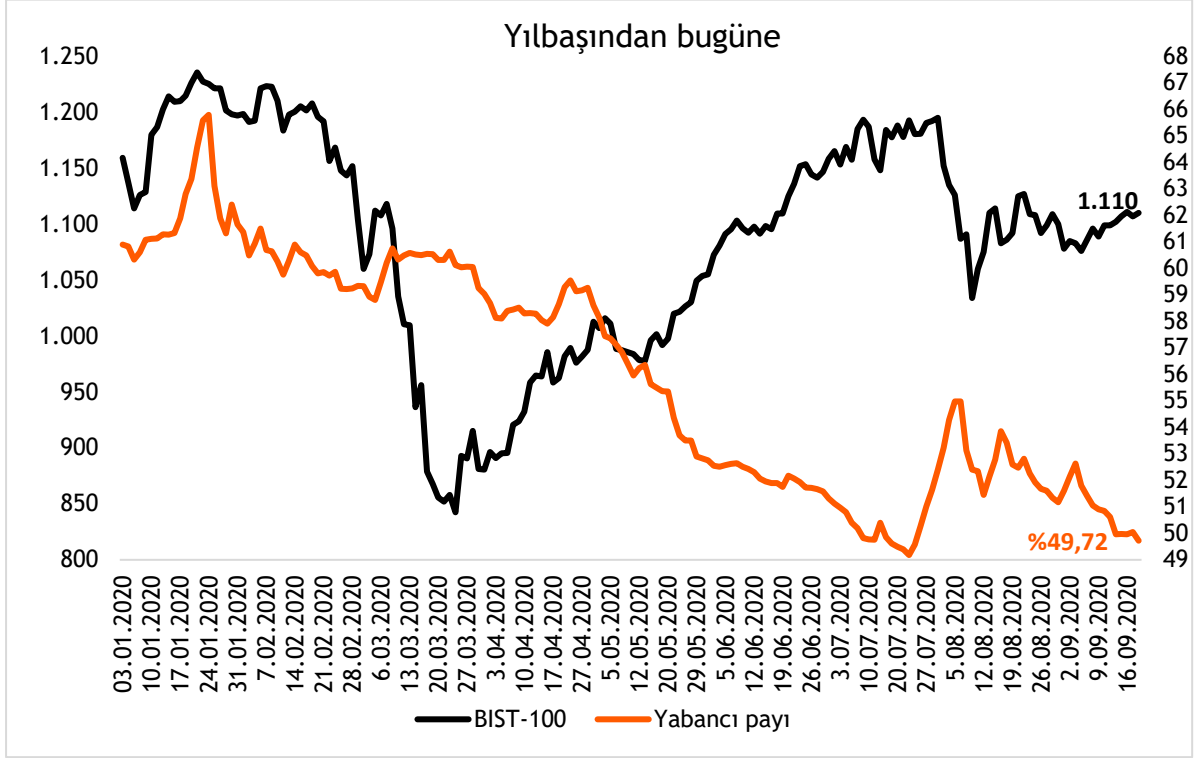
BIST-50 endeksinde yer alan hisseler arasında, **haftalık bazda** yabancı takası en çok artan ve azalan ilk 10 hisse:

Haftalık Yabancı Takası En Çok Artan Hisseler					Haftalık Yabancı Takası En Çok Azalan Hisseler				
Hisse	Cari Değer	9.09.2020	Haf. Fark	Haf. Getiri	Hisse	Cari Değer	9.09.2020	Haf. Fark	Haf. Getiri
TRKCM	20,01%	17,22%	2,80%	4,19%	TCELL	50,40%	76,14%	-25,75%	-1,11%
TAVHL	61,84%	59,97%	1,87%	2,49%	KRDMD	11,83%	14,00%	-2,17%	2,92%
ARCLK	60,44%	59,04%	1,40%	4,81%	TOASO	60,36%	61,47%	-1,11%	2,43%
ENJSA	75,72%	74,34%	1,38%	2,74%	IPEKE	20,95%	22,02%	-1,07%	-5,19%
KOZAA	54,82%	53,95%	0,88%	-2,32%	KCHOL	69,54%	70,61%	-1,07%	-0,40%
SODA	26,90%	26,09%	0,81%	4,61%	PETKM	19,61%	20,61%	-0,99%	-3,55%
HEKTS	5,07%	4,44%	0,63%	1,97%	GARAN	53,53%	54,25%	-0,72%	-0,74%
AEFES	70,27%	69,67%	0,60%	4,77%	SELEC	43,56%	44,21%	-0,65%	9,23%
SISE	15,28%	14,71%	0,57%	2,90%	MPARK	55,79%	56,32%	-0,53%	-0,96%
THYAO	31,06%	30,49%	0,57%	-2,12%	VESTL	15,34%	15,79%	-0,45%	-0,69%

BIST-50 endeksinde yer alan hisseler arasında, **aylık bazda** yabancı takası en çok artan ve azalan ilk 10 hisse:

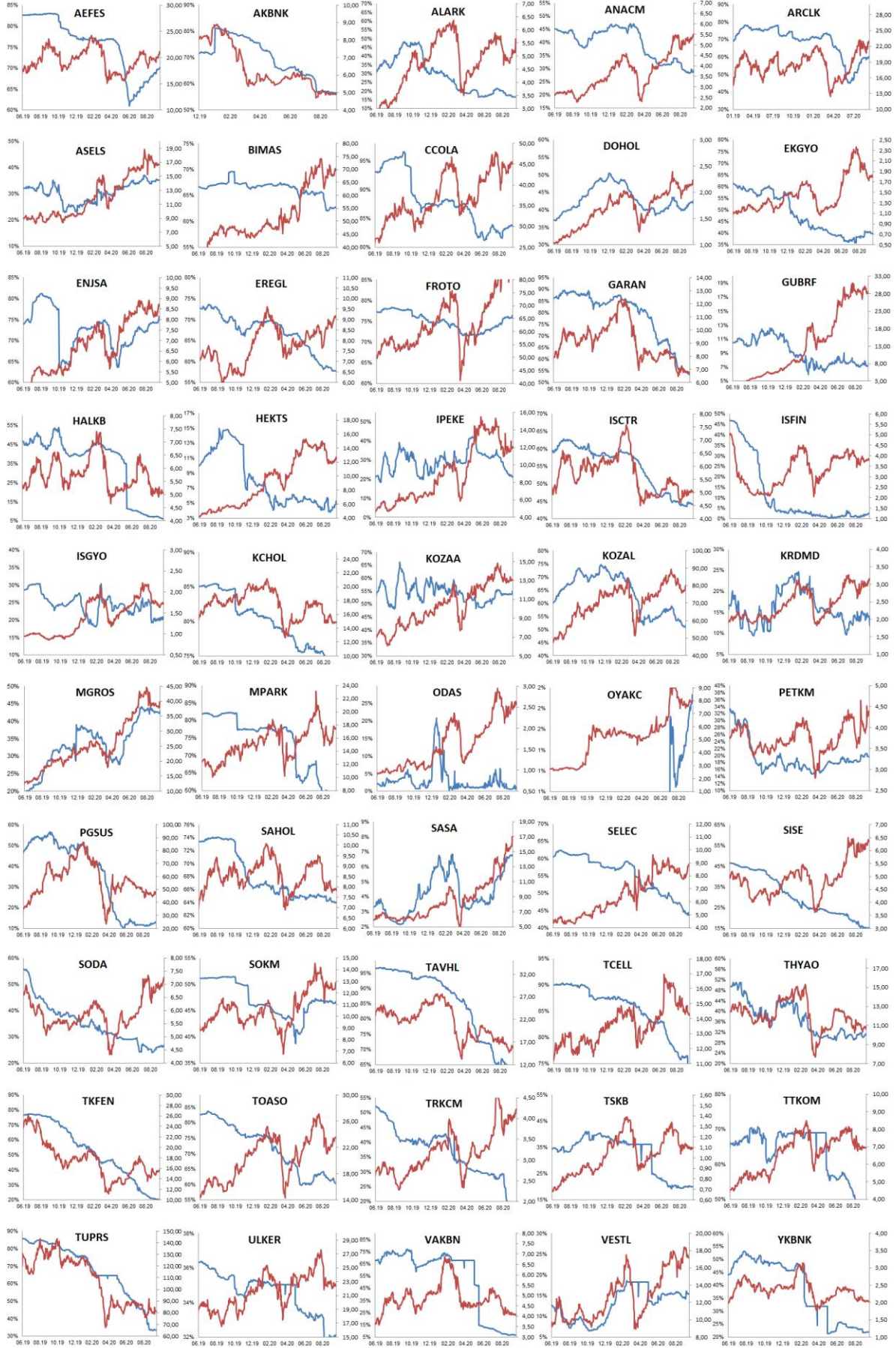
Aylık Yabancı Takası En Çok Artan Hisseler					Aylık Yabancı Takası En Çok Azalan Hisseler				
Hisse	Cari Değer	19.08.2020	Ayl. Fark	Ayl. Getiri	Hisse	Cari Değer	19.08.2020	Ayl. Fark	Ayl. Getiri
DOHOL	42,61%	40,04%	2,57%	6,25%	TCELL	50,40%	76,22%	-25,82%	-6,43%
AEFES	70,27%	68,04%	2,23%	6,00%	IPEKE	20,95%	25,25%	-4,31%	-2,43%
SODA	26,90%	25,18%	1,72%	3,42%	TUPRS	33,28%	37,07%	-3,79%	-5,93%
PGSUS	12,71%	11,12%	1,59%	-2,81%	TAVHL	61,84%	65,21%	-3,36%	-7,30%
ENJSA	75,72%	74,18%	1,54%	-1,26%	KRDMD	11,83%	14,85%	-3,02%	8,19%
ISFIN	2,36%	0,88%	1,48%	1,33%	SELEC	43,56%	46,55%	-3,00%	10,31%
ASELS	35,27%	33,92%	1,35%	-6,82%	GARAN	53,53%	56,00%	-2,47%	-7,83%
EKGYO	39,88%	38,64%	1,25%	-13,11%	KOZAL	51,50%	53,49%	-1,99%	-4,80%
ARCLK	60,44%	59,23%	1,20%	0,79%	MPARK	55,79%	57,57%	-1,78%	10,57%
KOZAA	54,82%	53,63%	1,20%	-4,88%	KCHOL	69,54%	71,06%	-1,51%	-5,98%

*TCELL: 11/09/2020 tarihinde yapılan 545 mn adet virman, takas hesaplamalarında yerli kabul edilen kuruma yapılmıştır.



BIST 50 HİSSELERİ - CARİ YABANCI TAKAS ORANLARI

Hisse	16.09.2020	15.09.2020	Günlük Fark	9.09.2020	Haftalık Fark	19.08.2020	Aylık Fark	Günlük Getiri	Haftalık Getiri	Aylık Getiri
AEFES	70,27%	70,04%	0,23%	69,67%	0,60%	68,04%	2,23%	-1,23%	4,77%	6,00%
AKBNK	56,57%	56,58%	-0,01%	56,57%	0,01%	57,35%	-0,78%	0,00%	0,00%	-5,23%
ALARK	16,82%	16,73%	0,09%	16,61%	0,21%	17,55%	-0,73%	-3,19%	4,79%	11,41%
ANACM	29,47%	28,86%	0,61%	29,36%	0,12%	28,96%	0,51%	0,00%	4,92%	4,71%
ARCLK	60,44%	59,76%	0,68%	59,04%	1,40%	59,23%	1,20%	0,52%	4,81%	0,79%
ASELS	35,27%	35,20%	0,07%	35,37%	-0,10%	33,92%	1,35%	-0,12%	0,66%	-6,82%
BIMAS	62,73%	62,67%	0,06%	62,56%	0,17%	61,98%	0,75%	-0,71%	2,05%	-0,64%
COLLA	83,84%	83,69%	0,15%	83,69%	0,15%	83,20%	0,64%	-0,79%	2,13%	0,40%
DOHOL	42,61%	42,04%	0,57%	42,17%	0,44%	40,04%	2,57%	-0,90%	2,79%	6,25%
EKGYO	39,88%	40,12%	-0,24%	40,32%	-0,44%	38,64%	1,25%	-1,10%	-0,56%	-13,11%
ENJSA	75,72%	75,54%	0,18%	74,34%	1,38%	74,18%	1,54%	-1,26%	2,74%	-1,26%
EREGL	57,77%	57,74%	0,04%	57,83%	-0,06%	58,52%	-0,75%	-0,87%	0,78%	2,94%
FROTO	76,39%	76,03%	0,36%	75,87%	0,52%	75,71%	0,68%	-2,31%	5,39%	-0,76%
GARAN	53,53%	53,48%	0,06%	54,25%	-0,72%	56,00%	-2,47%	-0,74%	-0,74%	-7,83%
GUBRF	7,20%	7,16%	0,03%	7,14%	0,05%	7,10%	0,10%	-0,70%	0,00%	-0,70%
HALKB	6,00%	6,01%	-0,01%	6,30%	-0,30%	7,12%	-1,12%	-0,20%	-0,20%	-2,50%
HEKTS	5,07%	5,27%	-0,20%	4,44%	0,63%	4,33%	0,74%	-0,80%	1,97%	5,35%
IPEKE	20,95%	21,37%	-0,43%	22,02%	-1,07%	25,25%	-4,31%	-0,25%	-5,19%	-2,43%
ISCTR	44,07%	44,06%	0,01%	44,25%	-0,18%	43,80%	0,26%	-0,40%	-0,20%	-1,76%
ISFIN	2,36%	2,77%	-0,41%	1,81%	0,55%	0,88%	1,48%	0,00%	0,53%	1,33%
ISGYO	20,24%	20,77%	-0,53%	20,64%	-0,40%	19,79%	0,45%	-1,73%	-1,16%	-5,56%
KCHOL	69,54%	69,79%	-0,25%	70,61%	-1,07%	71,06%	-1,51%	-0,34%	-0,40%	-5,98%
KOZAA	54,82%	53,96%	0,86%	53,95%	0,88%	53,63%	1,20%	-0,31%	-2,32%	-4,88%
KOZAL	51,50%	50,91%	0,59%	51,18%	0,32%	53,49%	-1,99%	1,39%	4,42%	-4,80%
KRDMD	11,83%	13,64%	-1,81%	14,00%	-2,17%	14,85%	-3,02%	1,93%	2,92%	8,19%
MGROS	42,97%	42,46%	0,51%	42,55%	0,42%	43,47%	-0,50%	-0,96%	2,18%	0,92%
MPARK	55,79%	55,84%	-0,05%	56,32%	-0,53%	57,57%	-1,78%	0,87%	-0,96%	10,57%
ODAS	0,89%	1,19%	-0,29%	1,25%	-0,36%	0,79%	0,10%	-1,54%	-2,29%	1,99%
OYAKC	1,93%	1,86%	0,07%	1,78%	0,15%	1,39%	0,54%	0,75%	0,38%	2,30%
PETKM	19,61%	19,63%	-0,02%	20,61%	-0,99%	19,11%	0,50%	-1,14%	-3,55%	2,84%
PGSUS	12,71%	13,02%	-0,31%	12,32%	0,39%	11,12%	1,59%	-0,77%	1,62%	-2,81%
SAHOL	64,05%	64,04%	0,01%	64,03%	0,02%	64,28%	-0,23%	-0,89%	-0,76%	-4,98%
SASA	6,82%	6,72%	0,09%	6,77%	0,05%	5,76%	1,06%	4,49%	10,39%	19,72%
SELEC	43,56%	44,25%	-0,69%	44,21%	-0,65%	46,55%	-3,00%	1,37%	9,23%	10,31%
SISE	15,28%	15,47%	-0,18%	14,71%	0,57%	15,33%	-0,05%	0,63%	2,90%	1,91%
SODA	26,90%	26,46%	0,45%	26,09%	0,81%	25,18%	1,72%	0,14%	4,61%	3,42%
SOKM	46,71%	46,40%	0,32%	46,34%	0,37%	46,50%	0,21%	-2,25%	2,44%	-0,32%
TAVHL	61,84%	62,12%	-0,28%	59,97%	1,87%	65,21%	-3,36%	-1,20%	2,49%	-7,30%
TCELL	50,40%	50,22%	0,18%	76,14%	-25,75%	76,22%	-25,82%	-0,56%	-1,11%	-6,43%
THYAO	31,06%	31,21%	-0,15%	30,49%	0,57%	31,09%	-0,04%	-1,03%	-2,12%	-5,68%
TKFEN	20,25%	20,09%	0,16%	20,26%	0,00%	21,01%	-0,75%	0,90%	0,32%	6,17%
TOASO	60,36%	60,34%	0,01%	61,47%	-1,11%	61,84%	-1,48%	0,00%	2,43%	7,09%
TRKCM	20,01%	18,76%	1,25%	17,22%	2,80%	18,94%	1,07%	0,24%	4,19%	3,42%
TSKB	19,91%	19,98%	-0,07%	20,08%	-0,17%	20,10%	-0,19%	0,00%	0,93%	-2,68%
TTKOM	43,59%	43,68%	-0,09%	43,71%	-0,13%	44,44%	-0,85%	-0,14%	-0,86%	-3,76%
TUPRS	33,28%	33,36%	-0,08%	33,64%	-0,37%	37,07%	-3,79%	-0,74%	-4,71%	-5,93%
ULKER	32,08%	32,10%	-0,02%	31,93%	0,15%	31,76%	0,32%	-0,89%	-2,19%	-2,19%
VAKBN	6,68%	6,57%	0,11%	6,78%	-0,10%	6,79%	-0,11%	-0,49%	-0,74%	-5,83%
VESTL	15,34%	15,47%	-0,13%	15,79%	-0,45%	15,12%	0,22%	-0,12%	-0,69%	5,80%
YKBNK	21,93%	21,89%	0,04%	21,88%	0,05%	23,01%	-1,08%	-0,98%	-1,46%	-7,34%



mavi seri: yabancı oranı (sol eksen), kırmızı seri: hisse fiyatı (sağ eksen)



VakıfBank Grubu İştirakidir.

Vakıf Yatırım - Yatırım Danışmanlığı ve Bireysel Portföy Yönetimi

Altan AYDIN
ALTAN.AYDIN@vakifyatirim.com.tr

Direktör

Eren KURU
EREN.KURU@vakifyatirim.com.tr

Analist

Umut Deniz PAK
UMUTDENIZ.PAK@vakifyatirim.com.tr

Analist

Akat Mah. Ebulula Mardin Cad. No:18 Park Maya Sitesi F-2/A Blok
Beşiktaş 34335 İSTANBUL
+90 212 352 35 77

Burada yer alan yatırım bilgi, yorum ve tavsiyeleri yatırım danışmanlığı kapsamında değildir. Yatırım danışmanlığı hizmeti; aracı kurumlar, portföy yönetim şirketleri, yatırım ve kalkınma bankaları ile müşteri arasında imzalanacak yatırım danışmanlığı sözleşmesi çerçevesinde ve yetkili kuruluşlar tarafından kişilerin risk ve getiri tercihleri dikkate alınarak kişiye özel sunulmaktadır. Burada yer alan yorum ve tavsiyeler ise genel niteliktedir. Burada yer alan yorum ve tavsiyeler, mali durumunuz ile risk ve getiri tercihlerinize uygun olmayabilir. Bu nedenle, sadece burada yer alan bilgilere dayanılarak yatırım kararı verilmesi beklentilerinize uygun sonuçlar doğurmayabilir. Gerek bu yayındaki, gerekse bu yayında kullanılan kaynaklardaki hata ve eksikliklerden ve bu yayındaki bilgilerin kullanılması sonucunda yatırımcıların ve/veya ilgili kişilerin uğrayabilecekleri doğrudan ve/veya dolaylı zararlardan, kâr yoksunluğundan, manevi zararlardan ve her ne şekilde ve surette olursa olsun üçüncü kişilerin uğrayabileceği her türlü zararlardan dolayı Vakıf Yatırım Menkul Değerler A.Ş. sorumlu tutulamaz.