

20 Ağustos 2020 Perşembe

BIST-50 endeksinde yer alan hisseler arasında, **günlük bazda** yabancı takası en çok artan ve azalan ilk 10 hisse:

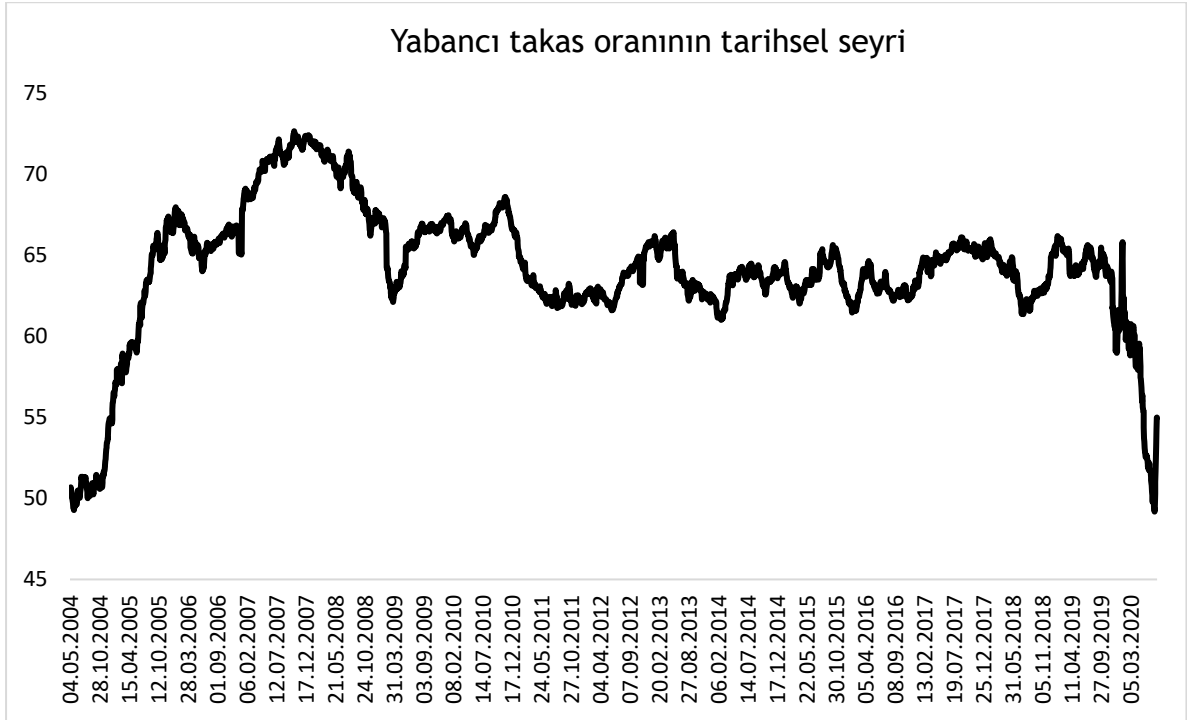
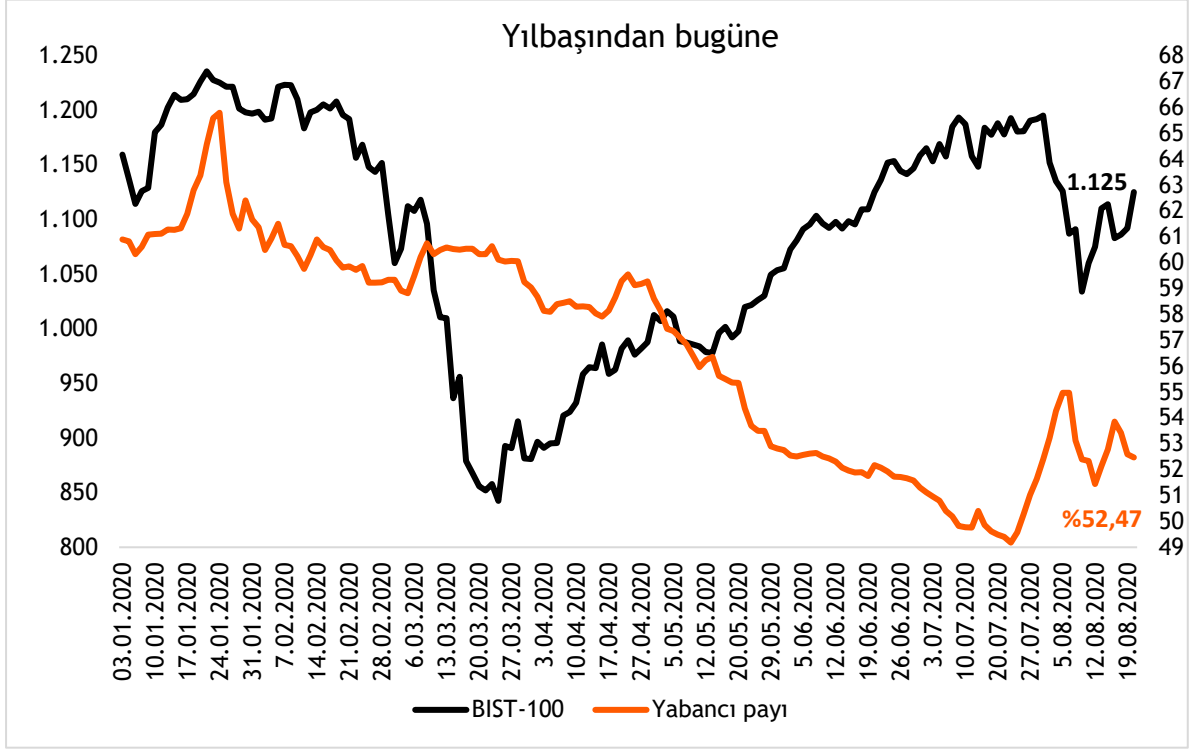
Günlük Yabancı Takası En Çok Artan Hisseler					Günlük Yabancı Takası En Çok Azalan Hisseler				
Hisse	Cari Değer	17.08.2020	Gün. Fark	Gün. Getiri	Hisse	Cari Değer	17.08.2020	Gün. Fark	Gün. Getiri
KRDMD	15,02%	13,18%	1,84%	0,70%	TTKOM	45,36%	47,66%	-2,30%	2,37%
TUPRS	37,41%	36,78%	0,63%	-1,05%	HEKTS	4,64%	5,60%	-0,95%	-0,08%
MGROS	43,70%	43,26%	0,45%	-1,93%	TAVHL	65,17%	65,83%	-0,66%	0,97%
PETKM	18,86%	18,43%	0,43%	0,26%	MPARK	58,88%	59,44%	-0,56%	-2,97%
TCELL	76,01%	75,76%	0,25%	0,54%	VAKBN	6,93%	7,35%	-0,42%	1,20%
GARAN	55,67%	55,43%	0,24%	2,44%	IPEKE	25,45%	25,84%	-0,39%	0,90%
KOZAL	53,62%	53,41%	0,21%	-0,67%	TRKCM	19,52%	19,87%	-0,35%	0,26%
SODA	25,16%	25,04%	0,12%	0,45%	KCHOL	71,12%	71,42%	-0,29%	2,57%
AEFES	68,19%	68,09%	0,10%	-1,96%	SISE	15,86%	16,14%	-0,28%	0,00%
AKBNK	57,33%	57,24%	0,09%	1,20%	EREGL	58,69%	58,92%	-0,23%	0,35%

BIST-50 endeksinde yer alan hisseler arasında, **haftalık bazda** yabancı takası en çok artan ve azalan ilk 10 hisse:

Haftalık Yabancı Takası En Çok Artan Hisseler					Haftalık Yabancı Takası En Çok Azalan Hisseler				
Hisse	Cari Değer	11.08.2020	Haf. Fark	Haf. Getiri	Hisse	Cari Değer	11.08.2020	Haf. Fark	Haf. Getiri
ARCLK	59,01%	57,10%	1,91%	-0,90%	TRKCM	19,52%	23,67%	-4,16%	-3,01%
THYAO	30,98%	29,42%	1,56%	-4,65%	TTKOM	45,36%	49,12%	-3,76%	-5,46%
KRDMD	15,02%	13,51%	1,51%	1,06%	IPEKE	25,45%	28,95%	-3,50%	-6,42%
CCOLA	83,02%	81,58%	1,44%	4,41%	TUPRS	37,41%	40,67%	-3,27%	2,90%
ISGYO	20,43%	19,30%	1,13%	-2,78%	KCHOL	71,12%	73,58%	-2,45%	0,13%
FROTO	75,71%	74,71%	1,01%	0,57%	SISE	15,86%	17,10%	-1,24%	-5,71%
SODA	25,16%	24,31%	0,85%	-2,89%	TAVHL	65,17%	66,35%	-1,18%	-8,05%
AEFES	68,19%	67,38%	0,81%	-2,35%	TKFEN	20,96%	22,09%	-1,12%	-3,39%
MGROS	43,70%	42,92%	0,78%	-10,46%	ALARK	17,66%	18,62%	-0,96%	-4,73%
AKBNK	57,33%	56,56%	0,78%	-0,39%	TOASO	62,14%	63,00%	-0,86%	-9,80%

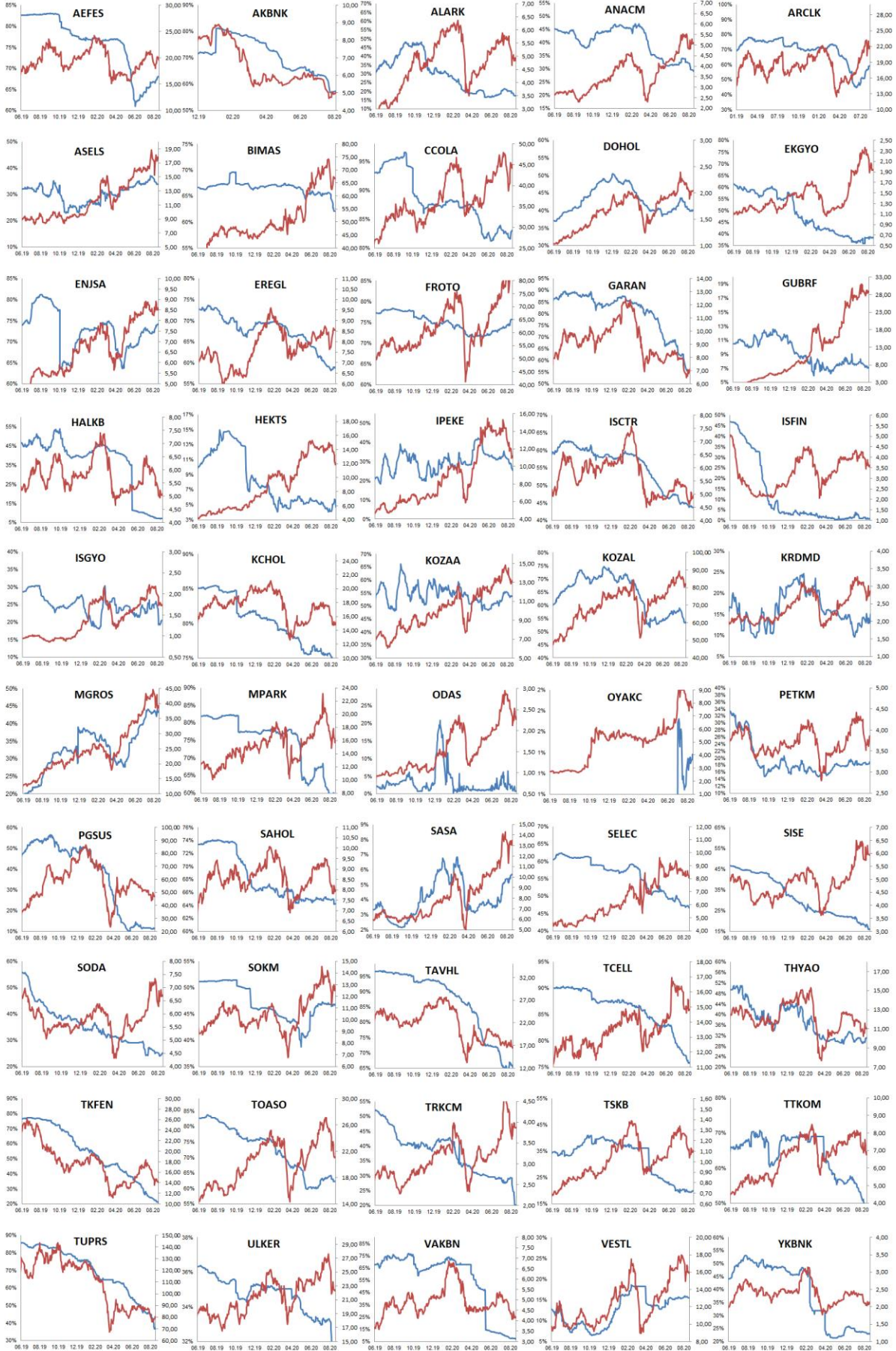
BIST-50 endeksinde yer alan hisseler arasında, **aylık bazda** yabancı takası en çok artan ve azalan ilk 10 hisse:

Aylık Yabancı Takası En Çok Artan Hisseler					Aylık Yabancı Takası En Çok Azalan Hisseler				
Hisse	Cari Değer	16.07.2020	Ayl. Fark	Ayl. Getiri	Hisse	Cari Değer	16.07.2020	Ayl. Fark	Ayl. Getiri
ARCLK	59,01%	51,18%	7,83%	5,15%	TTKOM	45,36%	55,11%	-9,75%	-11,98%
AEFES	68,19%	65,33%	2,86%	-7,26%	TUPRS	37,41%	45,85%	-8,45%	-8,17%
KRDMD	15,02%	12,29%	2,73%	-8,01%	TRKCM	19,52%	27,85%	-8,34%	-15,32%
FROTO	75,71%	73,47%	2,24%	13,07%	IPEKE	25,45%	32,55%	-7,10%	-19,90%
KOZAA	53,81%	52,16%	1,65%	-3,24%	GARAN	55,67%	62,40%	-6,73%	-10,65%
ENJSA	74,04%	72,64%	1,40%	-3,05%	AKBNK	57,33%	63,13%	-5,80%	-13,82%
SASA	5,69%	4,35%	1,33%	2,82%	ANACM	29,08%	33,85%	-4,77%	-6,06%
PETKM	18,86%	18,15%	0,72%	-9,62%	KCHOL	71,12%	75,53%	-4,40%	-13,79%
THYAO	30,98%	30,53%	0,45%	-7,36%	TKFEN	20,96%	25,31%	-4,35%	-18,28%
EKGYO	38,34%	38,00%	0,34%	-14,19%	ISGYO	20,43%	24,68%	-4,25%	-19,72%



BIST 50 HİSSELERİ - CARİ YABANCI TAKAS ORANLARI

Hisse	18.08.2020	Günlük		Haftalık		16.07.2020	Aylık Fark	Günlük Getiri	Haftalık Getiri	Aylık Getiri
		17.08.2020	Fark	11.08.2020	Fark					
AEFES	68,19%	68,09%	0,10%	67,38%	0,81%	65,33%	2,86%	-1,96%	-2,35%	-7,26%
AKBNK	57,33%	57,24%	0,09%	56,56%	0,78%	63,13%	-5,80%	1,20%	-0,39%	-13,82%
ALARK	17,66%	17,57%	0,09%	18,62%	-0,96%	21,44%	-3,78%	-2,23%	-4,73%	-14,66%
ANACM	29,08%	29,18%	-0,10%	29,54%	-0,45%	33,85%	-4,77%	0,99%	-3,03%	-6,06%
ARCLK	59,01%	58,99%	0,02%	57,10%	1,91%	51,18%	7,83%	2,23%	-0,90%	5,15%
ASELS	33,87%	33,91%	-0,03%	34,60%	-0,72%	34,94%	-1,07%	-0,78%	-2,21%	7,07%
BIMAS	62,10%	62,08%	0,02%	62,64%	-0,54%	65,46%	-3,36%	-0,22%	1,91%	-5,92%
COLLA	83,02%	83,00%	0,02%	81,58%	1,44%	83,14%	-0,13%	1,76%	4,41%	-0,44%
DOHOL	40,13%	40,09%	0,04%	40,04%	0,09%	42,92%	-2,80%	0,49%	0,99%	-8,07%
EKGYO	38,34%	38,53%	-0,19%	38,51%	-0,17%	38,00%	0,34%	0,52%	-6,28%	-14,19%
ENJSA	74,04%	74,19%	-0,15%	73,79%	0,25%	72,64%	1,40%	0,94%	-3,81%	-3,05%
EREGL	58,69%	58,92%	-0,23%	58,60%	0,08%	59,89%	-1,20%	0,35%	0,47%	-2,06%
FROTO	75,71%	75,65%	0,06%	74,71%	1,01%	73,47%	2,24%	1,60%	0,57%	13,07%
GARAN	55,67%	55,43%	0,24%	54,98%	0,69%	62,40%	-6,73%	2,44%	1,13%	-10,65%
GUBRF	7,06%	7,10%	-0,03%	7,34%	-0,27%	7,90%	-0,84%	-0,14%	-1,91%	5,27%
HALKB	7,11%	7,28%	-0,17%	7,08%	0,03%	8,26%	-1,15%	0,99%	-2,68%	-16,56%
HEKTS	4,64%	5,60%	-0,95%	5,24%	-0,59%	4,42%	0,22%	-0,08%	-13,48%	-14,54%
IPEKE	25,45%	25,84%	-0,39%	28,95%	-3,50%	32,55%	-7,10%	0,90%	-6,42%	-19,90%
ISCTR	43,68%	43,71%	-0,03%	43,93%	-0,25%	45,21%	-1,52%	2,06%	-2,36%	-7,46%
ISFIN	0,88%	0,85%	0,03%	0,92%	-0,04%	1,07%	-0,19%	2,26%	-6,70%	-9,05%
ISGYO	20,43%	20,52%	-0,09%	19,30%	1,13%	24,68%	-4,25%	1,16%	-2,78%	-19,72%
KCHOL	71,12%	71,42%	-0,29%	73,58%	-2,45%	75,53%	-4,40%	2,57%	0,13%	-13,79%
KOZAA	53,81%	53,78%	0,04%	53,32%	0,49%	52,16%	1,65%	0,00%	-0,38%	-3,24%
KOZAL	53,62%	53,41%	0,21%	54,46%	-0,84%	57,08%	-3,46%	-0,67%	-0,79%	-1,09%
KRDMD	15,02%	13,18%	1,84%	13,51%	1,51%	12,29%	2,73%	0,70%	1,06%	-8,01%
MGROS	43,70%	43,26%	0,45%	42,92%	0,78%	43,86%	-0,16%	-1,93%	-10,46%	-7,44%
MPARK	58,88%	59,44%	-0,56%	59,30%	-0,42%	62,71%	-3,83%	-2,97%	-9,79%	-24,30%
ODAS	0,85%	0,88%	-0,03%	1,68%	-0,83%	2,22%	-1,37%	1,76%	-2,53%	-19,79%
OYAKC	1,38%	1,35%	0,04%	1,35%	0,03%	1,37%	0,01%	0,39%	-5,54%	-14,57%
PETKM	18,86%	18,43%	0,43%	18,22%	0,65%	18,15%	0,72%	0,26%	2,67%	-9,62%
PGSUS	11,48%	11,54%	-0,06%	11,15%	0,33%	11,60%	-0,12%	-0,04%	-3,82%	-9,76%
SAHOL	64,30%	64,28%	0,01%	64,76%	-0,47%	65,26%	-0,97%	0,88%	0,50%	-14,79%
SASA	5,69%	5,69%	0,00%	5,38%	0,30%	4,35%	1,33%	3,37%	1,20%	2,82%
SELEC	46,69%	46,83%	-0,14%	47,06%	-0,38%	48,92%	-2,23%	-1,23%	-3,25%	-8,11%
SISE	15,86%	16,14%	-0,28%	17,10%	-1,24%	19,23%	-3,37%	0,00%	-5,71%	-4,04%
SODA	25,16%	25,04%	0,12%	24,31%	0,85%	26,24%	-1,08%	0,45%	-2,89%	-4,95%
SOKM	46,62%	46,76%	-0,14%	46,75%	-0,13%	46,85%	-0,22%	-1,97%	-3,04%	-9,51%
TAVHL	65,17%	65,83%	-0,66%	66,35%	-1,18%	65,82%	-0,65%	0,97%	-8,05%	-6,14%
TCELL	76,01%	75,76%	0,25%	76,25%	-0,25%	78,56%	-2,56%	0,54%	-1,72%	-8,04%
THYAO	30,98%	31,13%	-0,15%	29,42%	1,56%	30,53%	0,45%	0,45%	-4,65%	-7,36%
TKFEN	20,96%	21,01%	-0,05%	22,09%	-1,12%	25,31%	-4,35%	0,56%	-3,39%	-18,28%
TOASO	62,14%	62,13%	0,01%	63,00%	-0,86%	63,09%	-0,95%	0,76%	-9,80%	-21,04%
TRKCM	19,52%	19,87%	-0,35%	23,67%	-4,16%	27,85%	-8,34%	0,26%	-3,01%	-15,32%
TSKB	19,87%	19,96%	-0,09%	19,40%	0,47%	20,62%	-0,75%	1,83%	-1,77%	-12,60%
TTKOM	45,36%	47,66%	-2,30%	49,12%	-3,76%	55,11%	-9,75%	2,37%	-5,46%	-11,98%
TUPRS	37,41%	36,78%	0,63%	40,67%	-3,27%	45,85%	-8,45%	-1,05%	2,90%	-8,17%
ULKER	31,64%	31,61%	0,03%	31,61%	0,03%	33,21%	-1,57%	-0,36%	-5,42%	-17,58%
VAKBN	6,93%	7,35%	-0,42%	7,45%	-0,52%	9,57%	-2,64%	1,20%	-4,98%	-16,00%
VESTL	15,41%	15,48%	-0,07%	15,81%	-0,40%	15,55%	-0,14%	0,06%	-5,42%	-11,13%
YKBNK	23,01%	22,99%	0,02%	22,92%	0,09%	23,71%	-0,70%	1,43%	-0,93%	-10,13%



maui seri: yabancı oranı (sol eksen), kırmızı seri: hisse fiyatı (sağ eksen)



VakıfBank Grubu İştirakidir.

Vakıf Yatırım - Yatırım Danışmanlığı ve Bireysel Portföy Yönetimi

Altan AYDIN

ALTAN.AYDIN@vakifyatirim.com.tr

Direktör

Umut Deniz PAK

UMUTDENIZ.PAK@vakifyatirim.com.tr

Analist

Akat Mah. Ebulula Mardin Cad. No:18 Park Maya Sitesi F-2/A Blok
Beşiktaş 34335 İSTANBUL
+90 212 352 35 77

Burada yer alan yatırım bilgi, yorum ve tavsiyeleri yatırım danışmanlığı kapsamında değildir. Yatırım danışmanlığı hizmeti; aracı kurumlar, portföy yönetim şirketleri, yatırım ve kalkınma bankaları ile müşteri arasında imzalanacak yatırım danışmanlığı sözleşmesi çerçevesinde ve yetkili kuruluşlar tarafından kişilerin risk ve getiri tercihleri dikkate alınarak kişiye özel sunulmaktadır. Burada yer alan yorum ve tavsiyeler ise genel niteliktedir. Burada yer alan yorum ve tavsiyeler, mali durumunuz ile riskve getiri tercihlerinize uygun olmayabilir. Bu nedenle, sadece burada yer alan bilgilere dayanılarak yatırım kararı verilmesi beklentilerinize uygun sonuçlar doğurmayabilir. Gerek bu yayındaki, gerekse bu yayında kullanılan kaynaklardaki hata ve eksikliklerden ve bu yayındaki bilgilerin kullanılması sonucunda yatırımcıların ve/veya ilgili kişilerin uğrayabilecekleri doğrudan ve/veya dolaylı zararlardan, kâr yoksunluğundan, manevi zararlardan ve her ne şekilde ve surette olursa olsun üçüncü kişilerin uğrayabileceği her türlü zararlardan dolayı Vakıf Yatırım Menkul Değerler A.Ş. sorumlu tutulamaz.