

21 Eylül 2020 Pazartesi

BIST-50 endeksinde yer alan hisseler arasında, **günlük bazda** yabancı takası en çok artan ve azalan ilk 10 hisse:

Günlük Yabancı Takası En Çok Artan Hisseler					Günlük Yabancı Takası En Çok Azalan Hisseler				
Hisse	Cari Değer	16.09.2020	Gün. Fark	Gün. Getiri	Hisse	Cari Değer	16.09.2020	Gün. Fark	Gün. Getiri
TCELL	84,05%	50,40%	33,65%	0,56%	ISGYO	19,66%	20,24%	-0,59%	1,18%
KRDMD	13,84%	11,83%	2,02%	-0,95%	PETKM	19,16%	19,61%	-0,46%	0,46%
ARCLK	60,97%	60,44%	0,53%	2,08%	SELEC	43,31%	43,56%	-0,25%	-2,59%
TRKCM	20,32%	20,01%	0,31%	1,18%	DOHOL	42,40%	42,61%	-0,21%	2,26%
ENJSA	76,01%	75,72%	0,29%	0,58%	VAKBN	6,48%	6,68%	-0,20%	0,25%
SODA	27,09%	26,90%	0,19%	0,55%	IPEKE	20,75%	20,95%	-0,19%	-0,75%
ODAS	1,07%	0,89%	0,18%	1,95%	KOZAL	51,36%	51,50%	-0,15%	-0,87%
ANACM	29,65%	29,47%	0,17%	0,36%	KCHOL	69,41%	69,54%	-0,13%	0,00%
SASA	6,88%	6,82%	0,07%	-2,00%	KOZAA	54,69%	54,82%	-0,13%	-0,69%
TTKOM	43,65%	43,59%	0,06%	-0,29%	THYAO	30,93%	31,06%	-0,13%	0,75%

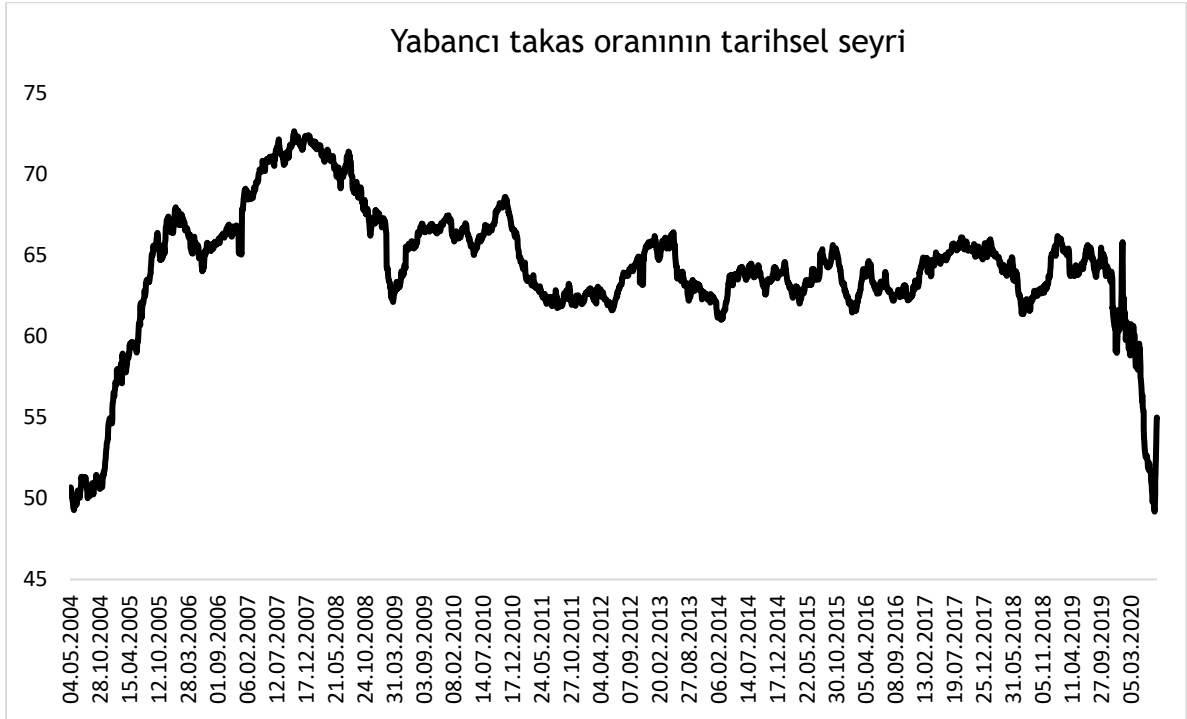
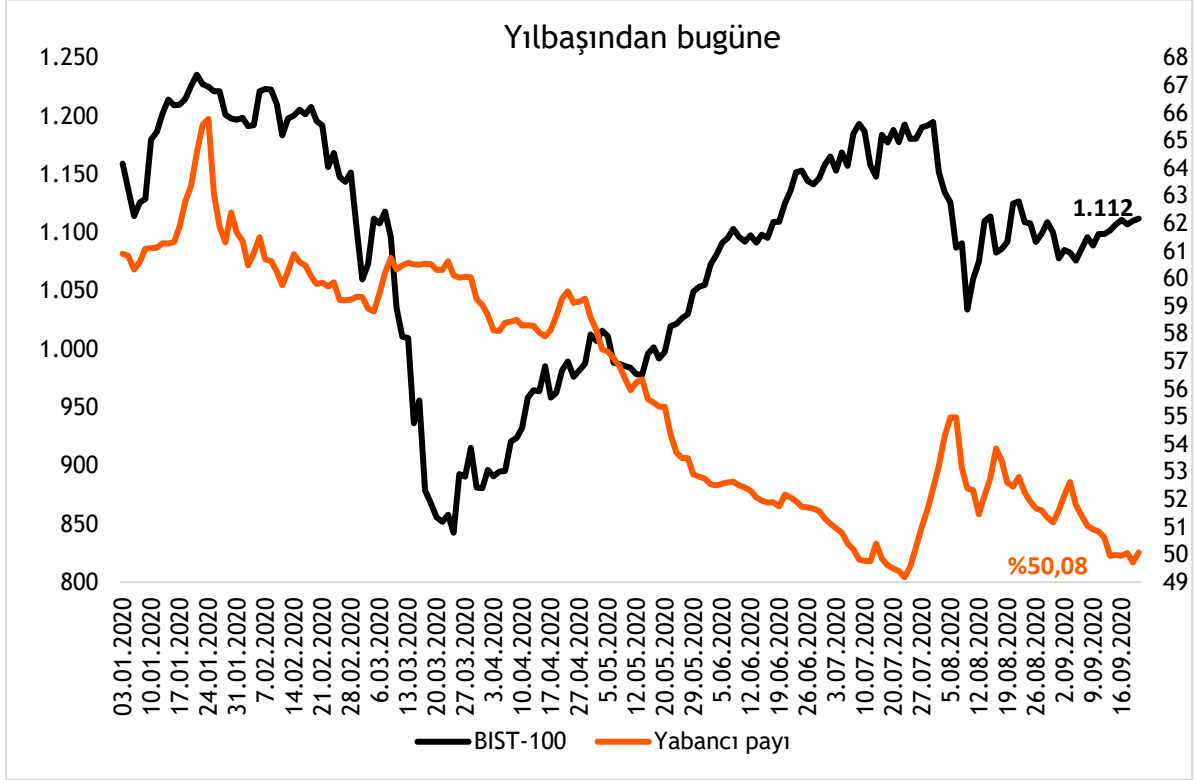
BIST-50 endeksinde yer alan hisseler arasında, **haftalık bazda** yabancı takası en çok artan ve azalan ilk 10 hisse:

Haftalık Yabancı Takası En Çok Artan Hisseler					Haftalık Yabancı Takası En Çok Azalan Hisseler				
Hisse	Cari Değer	10.09.2020	Haf. Fark	Haf. Getiri	Hisse	Cari Değer	10.09.2020	Haf. Fark	Haf. Getiri
TCELL	84,05%	50,46%	33,59%	-0,49%	IPEKE	20,75%	21,78%	-1,03%	0,34%
TRKCM	20,32%	17,98%	2,34%	3,63%	PETKM	19,16%	20,16%	-1,00%	2,58%
ARCLK	60,97%	59,13%	1,84%	3,51%	KCHOL	69,41%	70,28%	-0,87%	-0,81%
ENJSA	76,01%	74,21%	1,80%	4,08%	TOASO	60,25%	61,04%	-0,80%	2,44%
TAVHL	61,76%	60,09%	1,67%	2,49%	ODAS	1,07%	1,84%	-0,77%	3,57%
SODA	27,09%	26,01%	1,09%	3,55%	ISGYO	19,66%	20,29%	-0,64%	0,58%
KOZAA	54,69%	53,80%	0,89%	-0,77%	MPARK	55,77%	56,29%	-0,52%	-1,92%
ANACM	29,65%	28,80%	0,85%	3,54%	GARAN	53,43%	53,92%	-0,48%	-2,05%
AEFES	70,29%	69,67%	0,61%	3,09%	TUPRS	33,24%	33,59%	-0,35%	-0,68%
SISE	15,31%	14,75%	0,57%	3,06%	SELEC	43,31%	43,66%	-0,35%	3,72%

BIST-50 endeksinde yer alan hisseler arasında, **aylık bazda** yabancı takası en çok artan ve azalan ilk 10 hisse:

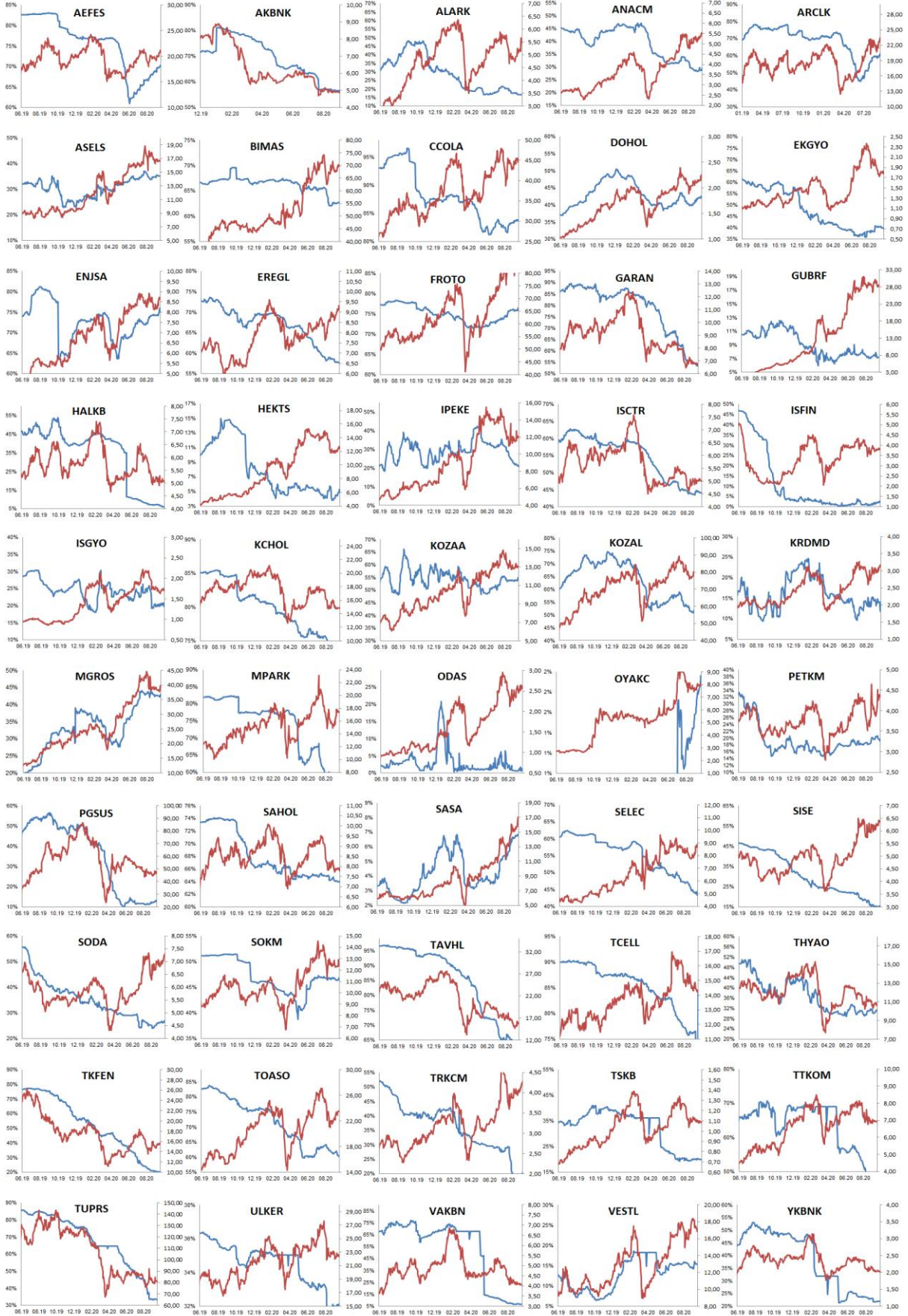
Aylık Yabancı Takası En Çok Artan Hisseler					Aylık Yabancı Takası En Çok Azalan Hisseler				
Hisse	Cari Değer	20.08.2020	Ayl. Fark	Ayl. Getiri	Hisse	Cari Değer	20.08.2020	Ayl. Fark	Ayl. Getiri
TCELL	84,05%	76,45%	7,60%	-6,70%	IPEKE	20,75%	25,26%	-4,51%	-11,93%
AEFES	70,29%	67,97%	2,32%	5,95%	TAVHL	61,76%	65,23%	-3,47%	-6,52%
DOHOL	42,40%	40,29%	2,11%	5,61%	SELEC	43,31%	46,46%	-3,16%	8,67%
ENJSA	76,01%	74,24%	1,77%	-0,34%	KOZAL	51,36%	54,06%	-2,71%	-4,16%
TRKCM	20,32%	18,87%	1,45%	4,90%	GARAN	53,43%	56,11%	-2,67%	-6,30%
ARCLK	60,97%	59,59%	1,37%	2,97%	MPARK	55,77%	57,57%	-1,80%	9,51%
SODA	27,09%	25,88%	1,21%	3,99%	TOASO	60,25%	61,75%	-1,50%	6,24%
PGSUS	12,68%	11,55%	1,13%	0,34%	KCHOL	69,41%	70,70%	-1,29%	-4,46%
HEKTS	4,95%	3,86%	1,08%	1,86%	TTKOM	43,65%	44,89%	-1,24%	-3,36%
ANACM	29,65%	28,76%	0,89%	4,50%	KRDMD	13,84%	15,01%	-1,17%	1,29%

*TCELL: 11/09/2020 tarihinde yapılan 545 mn adet virman, takas hesaplamalarında yerli kabul edilen kuruma yapılmıştır.



BIST 50 HİSSELERİ - CARİ YABANCI TAKAS ORANLARI

Hisse	17.09.2020	16.09.2020	Günlük		Haftalık		Aylık		Günlük Getiri	Haftalık Getiri	Aylık Getiri
			Fark	10.09.2020	Fark	20.08.2020	Fark				
AEFES	70,29%	70,27%	0,02%	69,67%	0,61%	67,97%	2,32%	-0,96%	3,09%	5,95%	
AKBNK	56,55%	56,57%	-0,02%	56,55%	0,00%	57,35%	-0,80%	-0,41%	-1,22%	-4,13%	
ALARK	16,75%	16,82%	-0,07%	16,68%	0,07%	17,54%	-0,79%	1,10%	6,96%	14,02%	
ANACM	29,65%	29,47%	0,17%	28,80%	0,85%	28,76%	0,89%	0,36%	3,54%	4,50%	
ARCLK	60,97%	60,44%	0,53%	59,13%	1,84%	59,59%	1,37%	2,08%	3,51%	2,97%	
ASELS	35,22%	35,27%	-0,06%	35,27%	-0,05%	34,77%	0,45%	-0,12%	-0,12%	-5,83%	
BIMAS	62,64%	62,73%	-0,09%	62,62%	0,02%	62,13%	0,51%	0,86%	3,69%	2,26%	
COLLA	83,85%	83,84%	0,01%	83,73%	0,12%	83,04%	0,81%	-1,15%	-1,37%	0,77%	
DOHOL	42,40%	42,61%	-0,21%	42,34%	0,06%	40,29%	2,11%	2,26%	4,63%	5,61%	
EKGYO	39,85%	39,88%	-0,03%	39,91%	-0,06%	40,80%	-0,94%	-0,56%	-1,11%	-12,32%	
ENJSA	76,01%	75,72%	0,29%	74,21%	1,80%	74,24%	1,77%	0,58%	4,08%	-0,34%	
EREGL	57,65%	57,77%	-0,12%	57,77%	-0,12%	58,62%	-0,97%	2,31%	3,22%	3,44%	
FROTO	76,39%	76,39%	0,01%	75,83%	0,56%	75,95%	0,44%	0,60%	5,48%	-0,65%	
GARAN	53,43%	53,53%	-0,10%	53,92%	-0,48%	56,11%	-2,67%	-0,30%	-2,05%	-6,30%	
GUBRF	7,15%	7,20%	-0,05%	7,11%	0,03%	7,22%	-0,07%	-1,20%	-1,20%	-2,23%	
HALKB	6,00%	6,00%	0,00%	6,24%	-0,24%	7,15%	-1,14%	1,19%	-0,97%	-1,54%	
HEKTS	4,95%	5,07%	-0,13%	4,75%	0,19%	3,86%	1,08%	1,61%	2,27%	1,86%	
IPEKE	20,75%	20,95%	-0,19%	21,78%	-1,03%	25,26%	-4,51%	-0,75%	0,34%	-11,93%	
ISCTR	44,09%	44,07%	0,02%	44,20%	-0,11%	43,79%	0,30%	-0,20%	-1,96%	-0,79%	
ISFIN	2,26%	2,36%	-0,10%	2,16%	0,10%	1,40%	0,86%	0,26%	0,79%	0,00%	
ISGYO	19,66%	20,24%	-0,59%	20,29%	-0,64%	19,73%	-0,07%	1,18%	0,58%	-2,82%	
KCHOL	69,41%	69,54%	-0,13%	70,28%	-0,87%	70,70%	-1,29%	0,00%	-0,81%	-4,46%	
KOZAA	54,69%	54,82%	-0,13%	53,80%	0,89%	53,82%	0,87%	-0,69%	-0,77%	-3,28%	
KOZAL	51,36%	51,50%	-0,15%	51,09%	0,26%	54,06%	-2,71%	-0,87%	2,98%	-4,16%	
KRDMD	13,84%	11,83%	2,02%	13,91%	-0,07%	15,01%	-1,17%	-0,95%	4,32%	1,29%	
MGROS	42,96%	42,97%	-0,01%	42,51%	0,44%	43,21%	-0,25%	0,36%	3,62%	1,28%	
MPARK	55,77%	55,79%	-0,02%	56,29%	-0,52%	57,57%	-1,80%	-0,52%	-1,92%	9,51%	
ODAS	1,07%	0,89%	0,18%	1,84%	-0,77%	0,76%	0,32%	1,95%	3,57%	3,57%	
OYAKC	1,96%	1,93%	0,03%	1,80%	0,16%	1,44%	0,52%	0,62%	1,64%	1,51%	
PETKM	19,16%	19,61%	-0,46%	20,16%	-1,00%	20,00%	-0,84%	0,46%	2,58%	-6,02%	
PGSUS	12,68%	12,71%	-0,03%	12,47%	0,20%	11,55%	1,13%	1,64%	2,30%	0,34%	
SAHOL	63,98%	64,05%	-0,07%	63,97%	0,00%	64,35%	-0,38%	-0,64%	-1,64%	-4,07%	
SASA	6,88%	6,82%	0,07%	6,76%	0,13%	6,08%	0,80%	-2,00%	5,84%	18,16%	
SELEC	43,31%	43,56%	-0,25%	43,66%	-0,35%	46,46%	-3,16%	-2,59%	3,72%	8,67%	
SISE	15,31%	15,28%	0,03%	14,75%	0,57%	15,90%	-0,59%	0,16%	3,06%	2,56%	
SODA	27,09%	26,90%	0,19%	26,01%	1,09%	25,88%	1,21%	0,55%	3,55%	3,99%	
SOKM	46,77%	46,71%	0,06%	46,39%	0,38%	46,61%	0,16%	-1,75%	0,81%	-1,82%	
TAVHL	61,76%	61,84%	-0,08%	60,09%	1,67%	65,23%	-3,47%	0,00%	2,49%	-6,52%	
TCELL	84,05%	50,40%	33,65%	50,46%	33,59%	76,45%	7,60%	0,56%	-0,49%	-6,70%	
THYAO	30,93%	31,06%	-0,13%	30,60%	0,33%	30,95%	-0,02%	0,75%	-0,56%	-4,46%	
TKFEN	20,20%	20,25%	-0,06%	20,27%	-0,08%	20,86%	-0,66%	-0,45%	0,97%	2,43%	
TOASO	60,25%	60,36%	-0,11%	61,04%	-0,80%	61,75%	-1,50%	-0,34%	2,44%	6,24%	
TRKCM	20,32%	20,01%	0,31%	17,98%	2,34%	18,87%	1,45%	1,18%	3,63%	4,90%	
TSKB	19,88%	19,91%	-0,03%	20,09%	-0,22%	20,15%	-0,27%	-0,92%	-0,92%	-5,26%	
TTKOM	43,65%	43,59%	0,06%	43,68%	-0,03%	44,89%	-1,24%	-0,29%	-1,00%	-3,36%	
TUPRS	33,24%	33,28%	-0,04%	33,59%	-0,35%	34,07%	-0,83%	-0,37%	-0,68%	-12,45%	
ULKER	32,10%	32,08%	0,02%	32,08%	0,02%	31,78%	0,32%	0,18%	-1,49%	-2,44%	
VAKBN	6,48%	6,68%	-0,20%	6,66%	-0,18%	6,72%	-0,24%	0,25%	-1,46%	-6,03%	
VESTL	15,28%	15,34%	-0,05%	15,46%	-0,18%	15,04%	0,25%	-1,63%	-2,93%	-1,34%	
YKBNK	21,96%	21,93%	0,03%	21,90%	0,05%	23,00%	-1,05%	0,99%	-0,97%	-5,56%	



mavi seri: yabancı oranı (sol eksen), **kırmızı seri:** hisse fiyatı (sağ eksen)



VakıfBank Grubu İştirakidir.

Vakıf Yatırım - Yatırım Danışmanlığı ve Bireysel Portföy Yönetimi

Altan AYDIN
ALTAN.AYDIN@vakifyatirim.com.tr

Direktör

Eren KURU
EREN.KURU@vakifyatirim.com.tr

Analist

Umut Deniz PAK
UMUTDENIZ.PAK@vakifyatirim.com.tr

Analist

Akat Mah. Ebulula Mardin Cad. No:18 Park Maya Sitesi F-2/A Blok
Beşiktaş 34335 İSTANBUL
+90 212 352 35 77

Burada yer alan yatırım bilgi, yorum ve tavsiyeleri yatırım danışmanlığı kapsamında değildir. Yatırım danışmanlığı hizmeti; aracı kurumlar, portföy yönetim şirketleri, yatırım ve kalkınma bankaları ile müşteri arasında imzalanacak yatırım danışmanlığı sözleşmesi çerçevesinde ve yetkili kuruluşlar tarafından kişilerin risk ve getiri tercihleri dikkate alınarak kişiye özel sunulmaktadır. Burada yer alan yorum ve tavsiyeler ise genel niteliktedir. Burada yer alan yorum ve tavsiyeler, mali durumunuz ile risk ve getiri tercihlerinize uygun olmayabilir. Bu nedenle, sadece burada yer alan bilgilere dayanılarak yatırım kararı verilmesi beklentilerinize uygun sonuçlar doğurmayabilir. Gerek bu yayındaki, gerekse bu yayında kullanılan kaynaklardaki hata ve eksikliklerden ve bu yayındaki bilgilerin kullanılması sonucunda yatırımcıların ve/veya ilgili kişilerin uğrayabilecekleri doğrudan ve/veya dolaylı zararlardan, kâr yoksunluğundan, manevi zararlardan ve her ne şekilde ve surette olursa olsun üçüncü kişilerin uğrayabileceği her türlü zararlardan dolayı Vakıf Yatırım Menkul Değerler A.Ş. sorumlu tutulamaz.