

25 Ağustos 2020 Salı

BIST-50 endeksinde yer alan hisseler arasında, **günlük bazda** yabancı takası en çok artan ve azalan ilk 10 hisse:

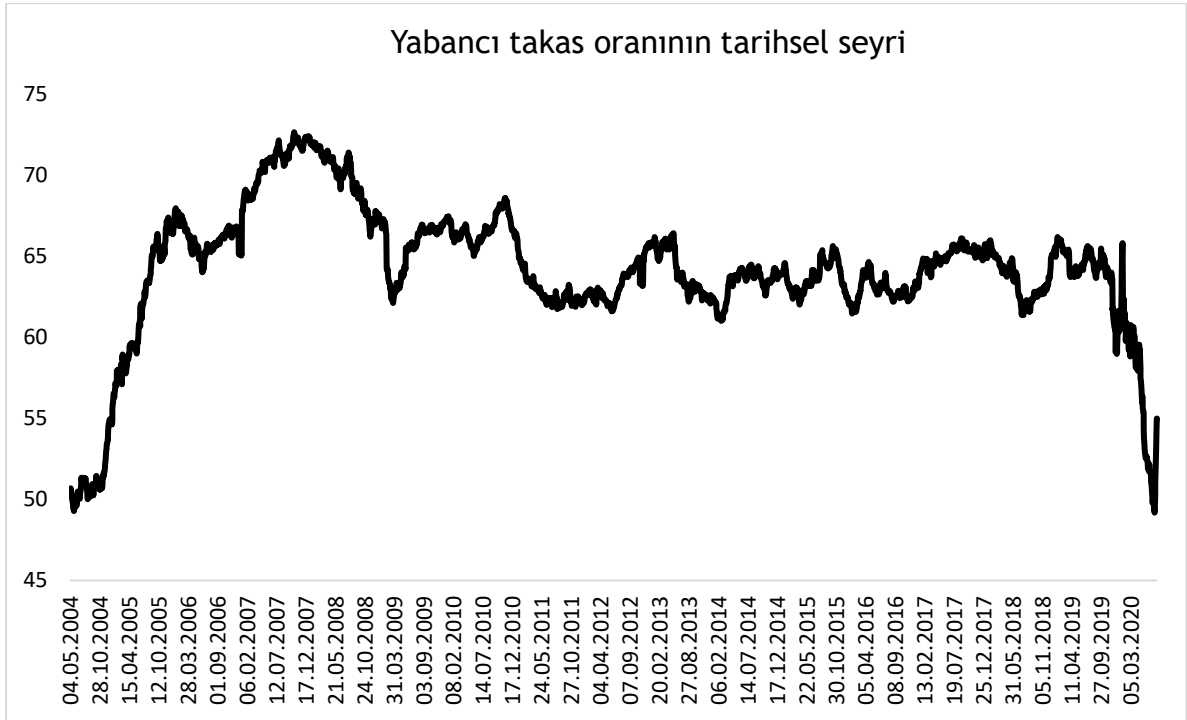
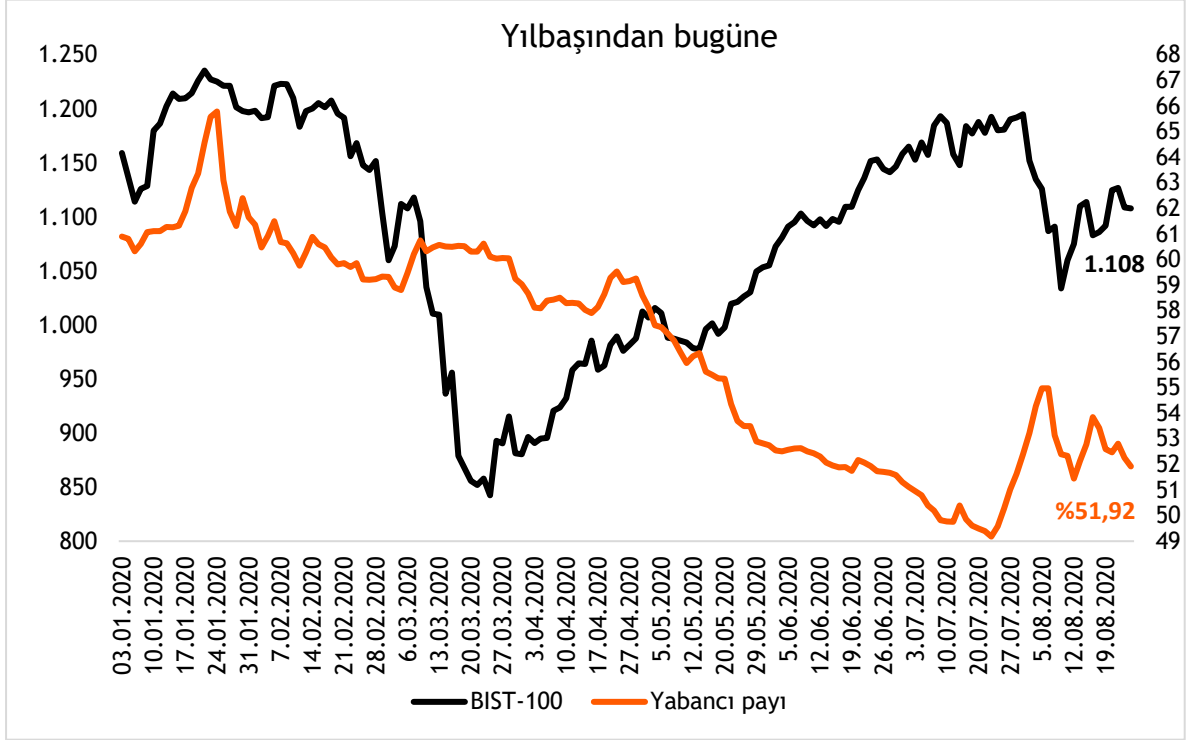
Günlük Yabancı Takası En Çok Artan Hisseler					Günlük Yabancı Takası En Çok Azalan Hisseler				
Hisse	Cari Değer	20.08.2020	Gün. Fark	Gün. Getiri	Hisse	Cari Değer	20.08.2020	Gün. Fark	Gün. Getiri
DOHOL	40,58%	40,29%	0,29%	-1,87%	KCHOL	70,01%	70,70%	-0,69%	1,49%
KRDMD	15,26%	15,01%	0,25%	-1,94%	TUPRS	33,48%	34,07%	-0,59%	-9,89%
PETKM	20,15%	20,00%	0,15%	-9,89%	IPEKE	24,76%	25,26%	-0,50%	-9,94%
THYAO	31,10%	30,95%	0,15%	-0,80%	SELEC	46,00%	46,46%	-0,46%	-1,26%
SISE	16,05%	15,90%	0,14%	-0,64%	KOZAL	53,68%	54,06%	-0,38%	-2,17%
HALKB	7,28%	7,15%	0,14%	0,96%	AKBNK	57,00%	57,35%	-0,35%	-0,20%
HEKTS	3,98%	3,86%	0,11%	-3,31%	ARCLK	59,33%	59,59%	-0,26%	-1,40%
ALARK	17,65%	17,54%	0,11%	-0,41%	VESTL	14,78%	15,04%	-0,26%	-0,53%
AEFES	68,08%	67,97%	0,11%	1,54%	ISCTR	43,55%	43,79%	-0,24%	-0,40%
ISGYO	19,84%	19,73%	0,11%	-0,56%	MGROS	42,97%	43,21%	-0,24%	0,10%

BIST-50 endeksinde yer alan hisseler arasında, **haftalık bazda** yabancı takası en çok artan ve azalan ilk 10 hisse:

Haftalık Yabancı Takası En Çok Artan Hisseler					Haftalık Yabancı Takası En Çok Azalan Hisseler				
Hisse	Cari Değer	14.08.2020	Haf. Fark	Haf. Getiri	Hisse	Cari Değer	14.08.2020	Haf. Fark	Haf. Getiri
KRDMD	15,26%	12,89%	2,37%	11,36%	TTKOM	44,86%	48,44%	-3,57%	2,01%
EKGYO	40,69%	38,46%	2,24%	1,04%	TUPRS	33,48%	36,75%	-3,27%	5,27%
PETKM	20,15%	18,29%	1,86%	16,07%	MPARK	57,58%	59,93%	-2,35%	-4,99%
SODA	25,87%	24,85%	1,02%	4,35%	KCHOL	70,01%	72,04%	-2,03%	6,08%
ASELS	34,65%	33,92%	0,73%	0,46%	IPEKE	24,76%	26,67%	-1,91%	11,79%
DOHOL	40,58%	39,89%	0,69%	2,94%	HEKTS	3,98%	5,75%	-1,77%	-3,31%
TCELL	76,44%	75,86%	0,58%	1,49%	TRKCM	18,79%	20,30%	-1,51%	4,13%
ISFIN	1,38%	0,84%	0,55%	6,94%	SELEC	46,00%	47,22%	-1,22%	-5,76%
GARAN	55,89%	55,41%	0,48%	4,42%	TKFEN	20,87%	21,64%	-0,77%	11,57%
ARCLK	59,33%	58,86%	0,48%	4,44%	VESTL	14,78%	15,54%	-0,77%	5,71%

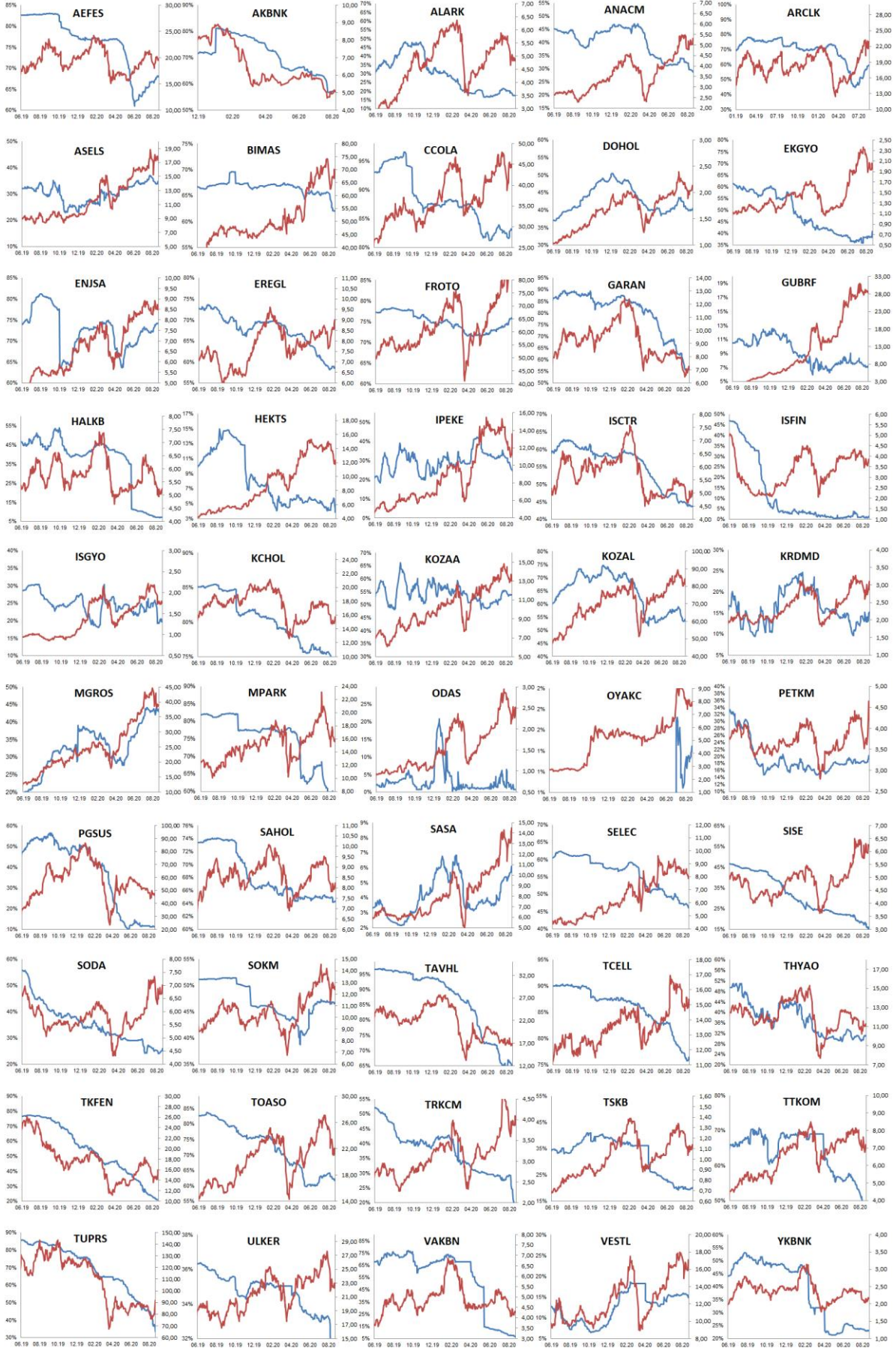
BIST-50 endeksinde yer alan hisseler arasında, **aylık bazda** yabancı takası en çok artan ve azalan ilk 10 hisse:

Aylık Yabancı Takası En Çok Artan Hisseler					Aylık Yabancı Takası En Çok Azalan Hisseler				
Hisse	Cari Değer	21.07.2020	Ayl. Fark	Ayl. Getiri	Hisse	Cari Değer	21.07.2020	Ayl. Fark	Ayl. Getiri
ARCLK	59,33%	50,83%	8,51%	8,25%	TUPRS	33,48%	45,26%	-11,78%	-4,05%
EKGYO	40,69%	36,01%	4,68%	-12,98%	TRKCM	18,79%	28,45%	-9,67%	-6,71%
KRDMD	15,26%	11,93%	3,33%	0,00%	TTKOM	44,86%	54,06%	-9,20%	-9,79%
AEFES	68,08%	65,71%	2,37%	-7,30%	IPEKE	24,76%	33,79%	-9,03%	-14,89%
PETKM	20,15%	18,16%	1,99%	-1,18%	AKBNK	57,00%	63,35%	-6,36%	-12,59%
FROTO	75,92%	73,97%	1,94%	16,23%	GARAN	55,89%	61,88%	-5,98%	-10,83%
ENJSA	74,19%	72,31%	1,88%	-0,35%	KCHOL	70,01%	75,38%	-5,36%	-10,13%
SASA	6,09%	5,05%	1,04%	5,99%	ANACM	28,69%	33,83%	-5,14%	-0,56%
ISFIN	1,38%	0,87%	0,51%	-6,33%	ISGYO	19,84%	24,85%	-5,02%	-17,37%
OYAKC	1,44%	1,11%	0,33%	-15,71%	KOZAL	53,68%	57,73%	-4,05%	-5,03%



BIST 50 HİSSELERİ - CARİ YABANCI TAKAS ORANLARI

Hisse	21.08.2020	20.08.2020	Günlük		Haftalık		21.07.2020	Aylık Fark	Günlük Getiri	Haftalık Getiri	Aylık Getiri
			Fark	14.08.2020	Fark						
AEFES	68,08%	67,97%	0,11%	67,95%	0,13%	65,71%	2,37%	1,54%	-1,79%	-7,30%	
AKBNK	57,00%	57,35%	-0,35%	57,05%	-0,05%	63,35%	-6,36%	-0,20%	2,84%	-12,59%	
ALARK	17,65%	17,54%	0,11%	17,65%	0,00%	21,05%	-3,40%	-0,41%	-1,83%	-14,96%	
ANACM	28,69%	28,76%	-0,07%	29,40%	-0,71%	33,83%	-5,14%	-0,75%	4,93%	-0,56%	
ARCLK	59,33%	59,59%	-0,26%	58,86%	0,48%	50,83%	8,51%	-1,40%	4,44%	8,25%	
ASELS	34,65%	34,77%	-0,12%	33,92%	0,73%	35,76%	-1,12%	-1,87%	0,46%	7,30%	
BIMAS	62,09%	62,13%	-0,05%	62,10%	-0,01%	65,45%	-3,36%	-0,95%	1,19%	-4,23%	
COLLA	83,13%	83,04%	0,09%	82,82%	0,32%	82,97%	0,17%	0,41%	-1,64%	-5,04%	
DOHOL	40,58%	40,29%	0,29%	39,89%	0,69%	42,47%	-1,89%	-1,87%	2,94%	-3,23%	
EKGYO	40,69%	40,80%	-0,11%	38,46%	2,24%	36,01%	4,68%	-3,94%	1,04%	-12,98%	
ENJSA	74,19%	74,24%	-0,05%	73,96%	0,23%	72,31%	1,88%	-2,53%	-1,74%	-0,35%	
EREGL	58,57%	58,62%	-0,05%	58,89%	-0,32%	59,37%	-0,80%	-0,67%	4,44%	6,30%	
FROTO	75,92%	75,95%	-0,03%	75,62%	0,30%	73,97%	1,94%	-2,82%	1,59%	16,23%	
GARAN	55,89%	56,11%	-0,22%	55,41%	0,48%	61,88%	-5,98%	-0,84%	4,42%	-10,83%	
GUBRF	7,25%	7,22%	0,03%	7,09%	0,16%	8,32%	-1,08%	-1,39%	-2,55%	-4,78%	
HALKB	7,28%	7,15%	0,14%	7,15%	0,13%	8,05%	-0,77%	0,96%	4,17%	-11,32%	
HEKTS	3,98%	3,86%	0,11%	5,75%	-1,77%	4,50%	-0,52%	-3,31%	-3,31%	-14,75%	
IPEKE	24,76%	25,26%	-0,50%	26,67%	-1,91%	33,79%	-9,03%	-9,94%	11,79%	-14,89%	
ISCTR	43,55%	43,79%	-0,24%	43,74%	-0,19%	44,79%	-1,23%	-0,40%	3,93%	-5,10%	
ISFIN	1,38%	1,40%	-0,02%	0,84%	0,55%	0,87%	0,51%	1,05%	6,94%	-6,33%	
ISGYO	19,84%	19,73%	0,11%	20,29%	-0,45%	24,85%	-5,02%	-0,56%	1,73%	-17,37%	
KCHOL	70,01%	70,70%	-0,69%	72,04%	-2,03%	75,38%	-5,36%	1,49%	6,08%	-10,13%	
KOZAA	53,82%	53,82%	0,00%	53,91%	-0,09%	55,15%	-1,33%	-3,06%	1,17%	-7,21%	
KOZAL	53,68%	54,06%	-0,38%	53,33%	0,36%	57,73%	-4,05%	-2,17%	1,25%	-5,03%	
KRDMD	15,26%	15,01%	0,25%	12,89%	2,37%	11,93%	3,33%	-1,94%	11,36%	0,00%	
MGROS	42,97%	43,21%	-0,24%	43,35%	-0,38%	43,34%	-0,37%	0,10%	2,31%	-8,49%	
MPARK	57,58%	57,57%	0,01%	59,93%	-2,35%	61,48%	-3,91%	-1,70%	-4,99%	-20,45%	
ODAS	0,76%	0,76%	0,00%	0,82%	-0,06%	1,28%	-0,52%	-5,56%	0,00%	-13,45%	
OYAKC	1,44%	1,44%	-0,01%	1,32%	0,11%	1,11%	0,33%	-3,52%	-0,26%	-15,71%	
PETKM	20,15%	20,00%	0,15%	18,29%	1,86%	18,16%	1,99%	-9,89%	16,07%	-1,18%	
PGSUS	11,35%	11,55%	-0,19%	11,59%	-0,23%	11,71%	-0,35%	-1,92%	-3,77%	-9,45%	
SAHOL	64,43%	64,35%	0,08%	64,21%	0,22%	65,05%	-0,62%	1,36%	3,92%	-10,65%	
SASA	6,09%	6,08%	0,01%	5,63%	0,45%	5,05%	1,04%	2,91%	10,59%	5,99%	
SELEC	46,00%	46,46%	-0,46%	47,22%	-1,22%	48,07%	-2,07%	-1,26%	-5,76%	-9,13%	
SISE	16,05%	15,90%	0,14%	15,90%	0,15%	18,89%	-2,85%	-0,64%	3,68%	-1,90%	
SODA	25,87%	25,88%	-0,01%	24,85%	1,02%	26,10%	-0,22%	-1,00%	4,35%	-2,11%	
SOKM	46,66%	46,61%	0,06%	46,77%	-0,10%	46,83%	-0,17%	-1,67%	-4,62%	-9,82%	
TAVHL	65,17%	65,23%	-0,06%	65,86%	-0,70%	65,15%	0,01%	-0,96%	-1,78%	-3,33%	
TCELL	76,44%	76,45%	-0,02%	75,86%	0,58%	78,13%	-1,70%	-2,47%	1,49%	-8,54%	
THYAO	31,10%	30,95%	0,15%	30,91%	0,19%	31,14%	-0,04%	-0,80%	-0,27%	-5,12%	
TKFEN	20,87%	20,86%	0,02%	21,64%	-0,77%	24,26%	-3,39%	5,26%	11,57%	-5,27%	
TOASO	61,66%	61,75%	-0,09%	62,37%	-0,71%	63,22%	-1,56%	-0,63%	3,78%	-17,19%	
TRKCM	18,79%	18,87%	-0,08%	20,30%	-1,51%	28,45%	-9,67%	-1,23%	4,13%	-6,71%	
TSKB	20,19%	20,15%	0,04%	19,80%	0,39%	20,52%	-0,33%	-1,75%	2,75%	-11,11%	
TTKOM	44,86%	44,89%	-0,03%	48,44%	-3,57%	54,06%	-9,20%	-0,42%	2,01%	-9,79%	
TUPRS	33,48%	34,07%	-0,59%	36,75%	-3,27%	45,26%	-11,78%	-9,89%	5,27%	-4,05%	
ULKER	31,86%	31,78%	0,08%	31,62%	0,25%	33,22%	-1,36%	-0,78%	1,60%	-13,44%	
VAKBN	6,81%	6,72%	0,09%	7,33%	-0,52%	9,14%	-2,33%	-1,16%	2,90%	-13,77%	
VESTL	14,78%	15,04%	-0,26%	15,54%	-0,77%	15,33%	-0,55%	-0,53%	5,71%	-1,56%	
YKBNK	23,01%	23,00%	0,01%	23,00%	0,00%	23,54%	-0,53%	-0,46%	3,86%	-8,90%	



mavi seri: yabancı oranı (sol eksen), kırmızı seri: hisse fiyatı (sağ eksen)



VakıfBank Grubu İştirakidir.

Vakıf Yatırım - Yatırım Danışmanlığı ve Bireysel Portföy Yönetimi

Altan AYDIN

ALTAN.AYDIN@vakifyatirim.com.tr

Direktör

Umut Deniz PAK

UMUTDENIZ.PAK@vakifyatirim.com.tr

Analist

Akat Mah. Ebulula Mardin Cad. No:18 Park Maya Sitesi F-2/A Blok
Beşiktaş 34335 İSTANBUL
+90 212 352 35 77

Burada yer alan yatırım bilgi, yorum ve tavsiyeleri yatırım danışmanlığı kapsamında değildir. Yatırım danışmanlığı hizmeti; aracı kurumlar, portföy yönetim şirketleri, yatırım ve kalkınma bankaları ile müşteri arasında imzalanacak yatırım danışmanlığı sözleşmesi çerçevesinde ve yetkili kuruluşlar tarafından kişilerin risk ve getiri tercihleri dikkate alınarak kişiye özel sunulmaktadır. Burada yer alan yorum ve tavsiyeler ise genel niteliktedir. Burada yer alan yorum ve tavsiyeler, mali durumunuz ile riskve getiri tercihlerinize uygun olmayabilir. Bu nedenle, sadece burada yer alan bilgilere dayanılarak yatırım kararı verilmesi beklentilerinize uygun sonuçlar doğurmayabilir. Gerek bu yayındaki, gerekse bu yayında kullanılan kaynaklardaki hata ve eksikliklerden ve bu yayındaki bilgilerin kullanılması sonucunda yatırımcıların ve/veya ilgili kişilerin uğrayabilecekleri doğrudan ve/veya dolaylı zararlardan, kâr yoksunluğundan, manevi zararlardan ve her ne şekilde ve surette olursa olsun üçüncü kişilerin uğrayabileceği her türlü zararlardan dolayı Vakıf Yatırım Menkul Değerler A.Ş. sorumlu tutulamaz.