

26 Mart 2020 Perşembe

BIST-50 endeksinde yer alan hisseler arasında, **günlük bazda** yabancı takası en çok artan ve azalan ilk 10 hisse:

Günlük Yabancı Takası En Çok Artan Hisseler					Günlük Yabancı Takası En Çok Azalan Hisseler				
Hisse	Cari Değer	23.03.2020	Gün. Fark	Gün. Getiri	Hisse	Cari Değer	23.03.2020	Gün. Fark	Gün. Getiri
MGROS	30,79%	30,37%	0,42%	6,27%	PGSUS	29,90%	31,36%	-1,46%	9,99%
KOZAA	54,30%	54,04%	0,26%	9,95%	TTKOM	63,36%	64,80%	-1,44%	9,35%
THYAO	30,85%	30,65%	0,20%	7,52%	HALKB	41,55%	42,70%	-1,15%	6,65%
KOZAL	61,65%	61,52%	0,13%	9,97%	GARAN	79,20%	79,93%	-0,72%	9,70%
EKGYO	42,15%	42,03%	0,12%	7,48%	ISCTR	54,97%	55,52%	-0,55%	7,11%
HEKTS	4,57%	4,50%	0,07%	9,91%	VAKBN	62,55%	63,07%	-0,52%	7,60%
AKBNK	77,54%	77,48%	0,07%	6,90%	ANACM	40,33%	40,79%	-0,46%	6,75%
CCOLA	87,35%	87,30%	0,05%	3,85%	ARCLK	72,01%	72,41%	-0,39%	5,07%
ISFIN	1,96%	1,92%	0,05%	8,03%	TOASO	67,07%	67,41%	-0,34%	9,95%
KCHOL	78,38%	78,34%	0,04%	5,32%	TSKB	31,07%	31,39%	-0,33%	6,74%

BIST-50 endeksinde yer alan hisseler arasında, **haftalık bazda** yabancı takası en çok artan ve azalan ilk 10 hisse:

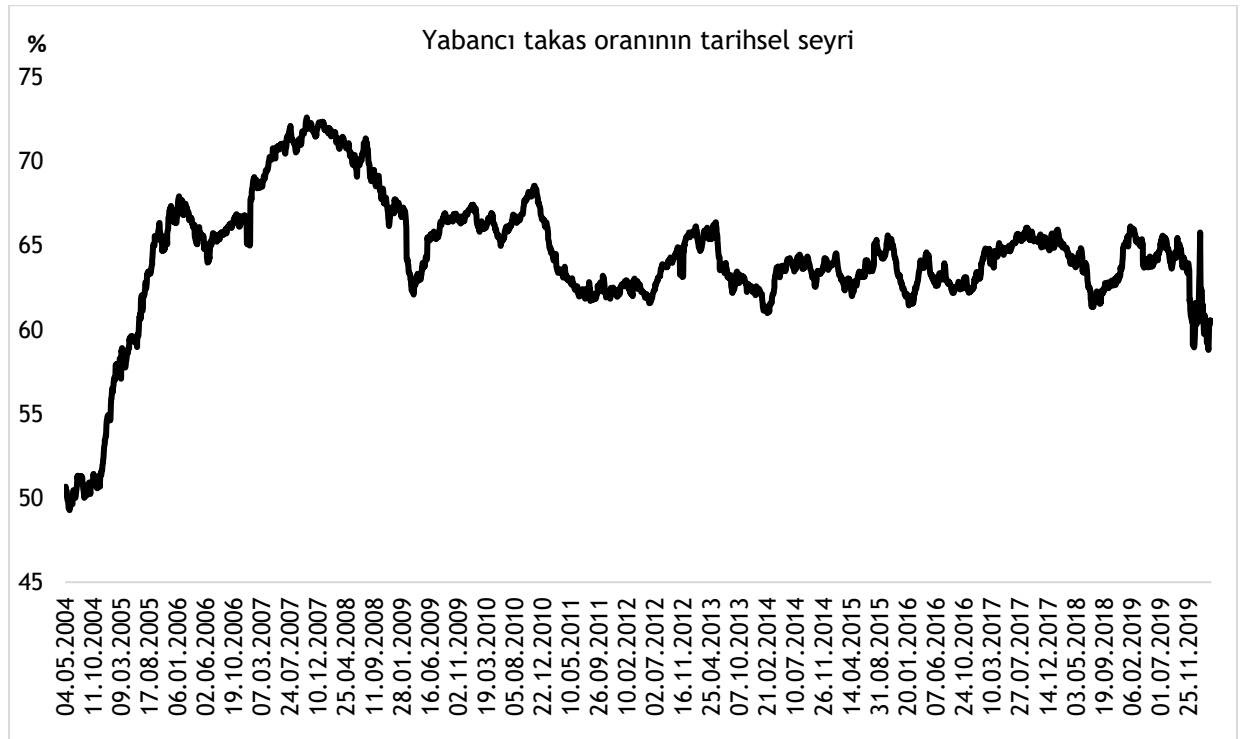
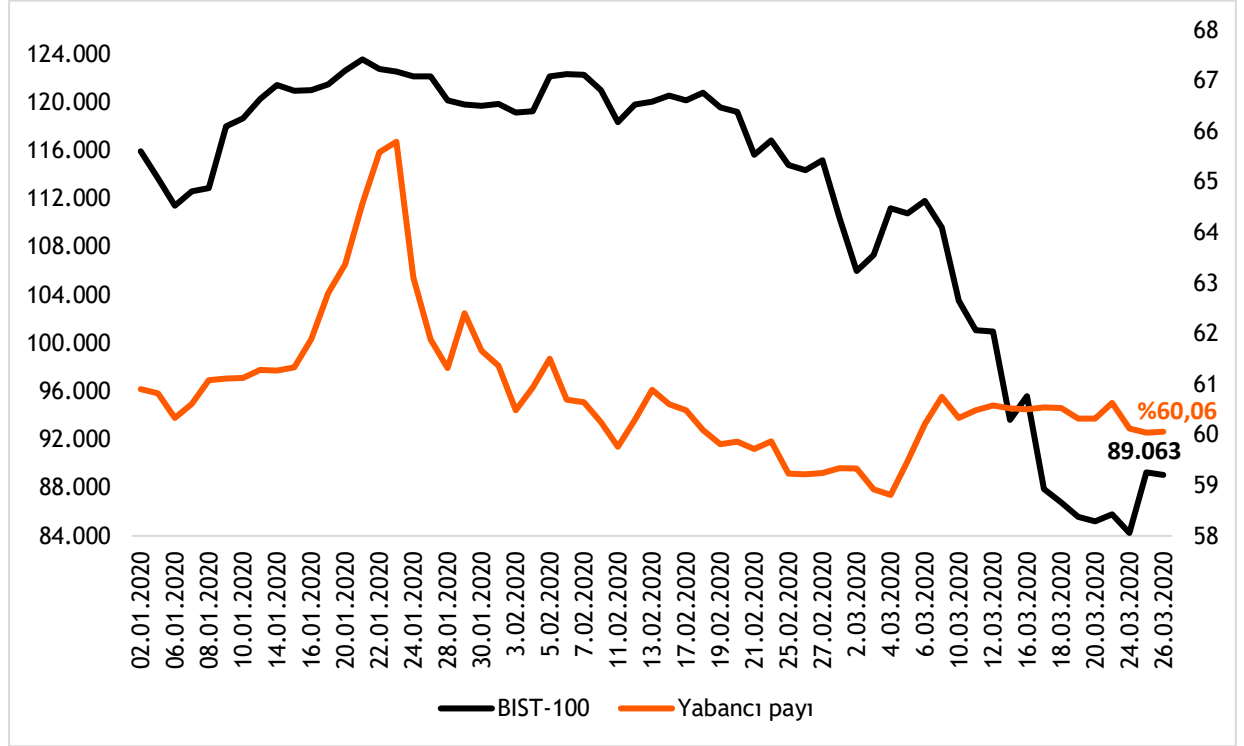
Haftalık Yabancı Takası En Çok Artan Hisseler					Haftalık Yabancı Takası En Çok Azalan Hisseler				
Hisse	Cari Değer	17.03.2020	Haf. Fark	Haf. Getiri	Hisse	Cari Değer	17.03.2020	Haf. Fark	Haf. Getiri
MGROS	30,79%	29,70%	1,09%	27,18%	PGSUS	29,90%	37,66%	-7,76%	-17,89%
PETKM	15,98%	15,38%	0,60%	11,31%	GARAN	79,20%	82,25%	-3,05%	-9,65%
ISFIN	1,96%	1,68%	0,29%	22,82%	ANACM	40,33%	43,37%	-3,03%	4,55%
CCOLA	87,35%	87,15%	0,19%	3,24%	YKBNK	24,55%	27,26%	-2,71%	-7,32%
TKFEN	46,18%	46,01%	0,17%	1,22%	TTKOM	63,36%	65,98%	-2,62%	14,92%
SKBNK	7,96%	7,83%	0,13%	1,19%	TSKB	31,07%	33,05%	-1,98%	2,15%
SISE	24,07%	23,97%	0,10%	5,91%	TUPRS	62,73%	64,44%	-1,71%	1,10%
TCELL	85,85%	85,76%	0,09%	5,89%	SASA	3,31%	4,93%	-1,61%	2,06%
HEKTS	4,57%	4,51%	0,06%	13,66%	KOZAL	61,65%	63,26%	-1,61%	12,89%
BIMAS	67,09%	67,06%	0,03%	16,83%	VAKBN	62,55%	64,09%	-1,54%	0,43%

BIST-50 endeksinde yer alan hisseler arasında, **aylık bazda** yabancı takası en çok artan ve azalan ilk 10 hisse:

Aylık Yabancı Takası En Çok Artan Hisseler					Aylık Yabancı Takası En Çok Azalan Hisseler				
Hisse	Cari Değer	25.02.2020	Ayl. Fark	Ayl. Getiri	Hisse	Cari Değer	25.02.2020	Ayl. Fark	Ayl. Getiri
TKFEN	46,18%	45,23%	0,95%	-25,88%	PGSUS	29,90%	40,36%	-10,46%	-60,18%
SAHOL	66,29%	65,56%	0,73%	-17,95%	KOZAL	61,65%	69,52%	-7,87%	-27,73%
AEFES	76,89%	76,60%	0,29%	-25,41%	ANACM	40,33%	47,09%	-6,76%	-37,38%
BIMAS	67,09%	66,93%	0,15%	13,01%	KRDMD	15,43%	22,05%	-6,61%	-31,21%
					IPEKE	28,34%	34,70%	-6,36%	-33,43%
					YKBNK	24,55%	30,72%	-6,17%	-25,78%
					VAKBN	62,55%	68,71%	-6,16%	-19,62%
					TTKOM	63,36%	69,26%	-5,90%	-19,00%
					GARAN	79,20%	84,45%	-5,24%	-28,89%
					TSKB	31,07%	36,08%	-5,01%	-24,60%

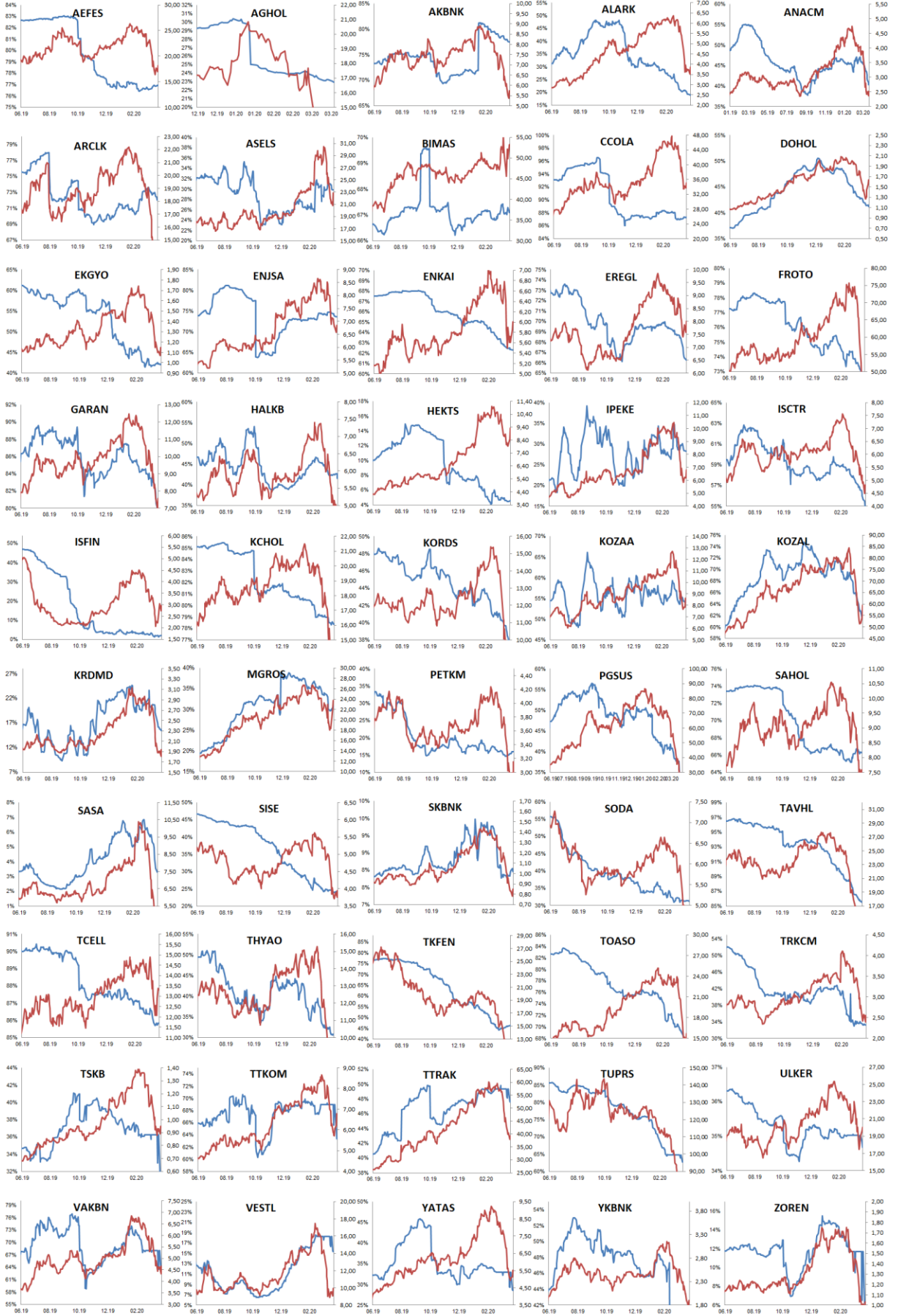
Dikkat çekenler

- BIST-50 endeksinde **aylık bazda** yabancı takas oranı artan yalnızca 4 hisse bulunuyor: **TKFEN, SAHOL, AEFES, BIMAS.**
- **PGSUS, GARAN, ANACM, TSKB** aylık, haftalık ve günlük bazda yabancı takası en çok azalan hisseler listesinde bulunuyor.



BIST 50 HİSSELERİ - CARİ YABANCI TAKAS ORANLARI

Hisse	Günlük			Haftalık		Aylık		Günlük	Haftalık	Aylık
	24.03.2020	23.03.2020	Fark	17.03.2020	Fark	25.02.2020	Fark	Getiri	Getiri	Getiri
AEFES	76,89%	76,93%	-0,04%	76,89%	-0,01%	76,60%	0,29%	6,93%	7,69%	-25,41%
AGHOL	22,94%	23,07%	-0,13%	23,12%	-0,18%	24,00%	-1,06%	6,92%	21,40%	-19,14%
AKBNK	77,54%	77,48%	0,07%	77,97%	-0,43%	79,09%	-1,55%	6,90%	-5,91%	-23,09%
ALARK	18,95%	19,03%	-0,08%	19,57%	-0,62%	23,82%	-4,87%	9,97%	2,66%	-37,44%
ANACM	40,33%	40,79%	-0,46%	43,37%	-3,03%	47,09%	-6,76%	6,75%	4,55%	-37,38%
ARCLK	72,01%	72,41%	-0,39%	72,85%	-0,84%	73,11%	-1,10%	5,07%	-8,10%	-31,92%
ASELS	29,81%	29,85%	-0,04%	30,98%	-1,17%	30,65%	-0,84%	9,81%	3,91%	-21,62%
BIMAS	67,09%	67,16%	-0,07%	67,06%	0,03%	66,93%	0,15%	2,40%	16,83%	13,01%
CCOLA	87,35%	87,30%	0,05%	87,15%	0,19%	88,04%	-0,69%	3,85%	3,24%	-20,37%
DOHOL	41,19%	41,47%	-0,29%	41,58%	-0,39%	43,79%	-2,61%	5,81%	29,13%	-15,46%
EKGYO	42,15%	42,03%	0,12%	42,59%	-0,44%	43,55%	-1,40%	7,48%	3,60%	-23,84%
ENJSA	73,59%	73,68%	-0,08%	74,30%	-0,70%	74,35%	-0,75%	3,95%	-1,44%	-15,45%
ENKAI	62,31%	62,29%	0,02%	62,49%	-0,18%	63,37%	-1,07%	2,74%	5,81%	-9,21%
EREGL	66,25%	66,30%	-0,05%	67,47%	-1,22%	69,02%	-2,77%	5,67%	8,24%	-7,51%
FROTO	71,96%	72,05%	-0,09%	72,91%	-0,96%	74,36%	-2,41%	5,80%	2,21%	-32,41%
GARAN	79,20%	79,93%	-0,72%	82,25%	-3,05%	84,45%	-5,24%	9,70%	-9,65%	-28,89%
HALKB	41,55%	42,70%	-1,15%	42,51%	-0,96%	44,82%	-3,27%	6,65%	-3,50%	-24,47%
HEKTS	4,57%	4,50%	0,07%	4,51%	0,06%	5,17%	-0,60%	9,91%	13,66%	-11,83%
IPEKE	28,34%	28,34%	0,00%	29,48%	-1,14%	34,70%	-6,36%	9,98%	13,83%	-33,43%
ISCTR	54,97%	55,52%	-0,55%	56,18%	-1,21%	57,81%	-2,84%	7,11%	-7,13%	-22,51%
ISFIN	1,96%	1,92%	0,05%	1,68%	0,29%	2,48%	-0,52%	8,03%	22,82%	-19,35%
KCHOL	78,38%	78,34%	0,04%	78,45%	-0,07%	79,13%	-0,74%	5,32%	-1,39%	-28,08%
KORDS	37,80%	37,97%	-0,17%	39,15%	-1,35%	41,25%	-3,45%	6,94%	-6,30%	-39,95%
KOZAA	54,30%	54,04%	0,26%	55,18%	-0,89%	58,71%	-4,41%	9,95%	8,70%	-31,37%
KOZAL	61,65%	61,52%	0,13%	63,26%	-1,61%	69,52%	-7,87%	9,97%	12,89%	-27,73%
KRDMD	15,43%	15,67%	-0,24%	16,16%	-0,72%	22,05%	-6,61%	7,18%	2,11%	-31,21%
MGROS	30,79%	30,37%	0,42%	29,70%	1,09%	35,16%	-4,38%	6,27%	27,18%	-1,58%
PETKM	15,98%	15,97%	0,00%	15,38%	0,60%	16,24%	-0,27%	5,35%	11,31%	-19,44%
PGSUS	29,90%	31,36%	-1,46%	37,66%	-7,76%	40,36%	-10,46%	9,99%	-17,89%	-60,18%
SAHOL	66,29%	66,35%	-0,06%	66,47%	-0,18%	65,56%	0,73%	5,12%	-4,05%	-17,95%
SASA	3,31%	3,39%	-0,07%	4,93%	-1,61%	6,85%	-3,53%	9,86%	2,06%	-44,51%
SISE	24,07%	24,14%	-0,07%	23,97%	0,10%	24,40%	-0,34%	5,07%	5,91%	-23,79%
SKBNK	7,96%	8,04%	-0,09%	7,83%	0,13%	8,15%	-0,19%	8,97%	1,19%	-30,89%
SODA	31,21%	31,42%	-0,21%	31,33%	-0,12%	32,03%	-0,82%	4,88%	4,88%	-23,83%
TAVHL	85,54%	85,63%	-0,10%	85,91%	-0,38%	88,58%	-3,05%	9,99%	-3,81%	-33,73%
TCELL	85,85%	85,83%	0,02%	85,76%	0,09%	86,50%	-0,65%	-0,67%	5,89%	-8,72%
THYAO	30,85%	30,65%	0,20%	31,51%	-0,67%	35,61%	-4,76%	7,52%	3,88%	-38,50%
TKFEN	46,18%	46,26%	-0,08%	46,01%	0,17%	45,23%	0,95%	6,44%	1,22%	-25,88%
TOASO	67,07%	67,41%	-0,34%	68,60%	-1,53%	70,65%	-3,57%	9,95%	-1,36%	-32,08%
TRKCM	33,21%	33,26%	-0,05%	33,29%	-0,08%	34,39%	-1,18%	6,25%	5,37%	-30,89%
TSKB	31,07%	31,39%	-0,33%	33,05%	-1,98%	36,08%	-5,01%	6,74%	2,15%	-24,60%
TTKOM	63,36%	64,80%	-1,44%	65,98%	-2,62%	69,26%	-5,90%	9,35%	14,92%	-19,00%
TTRAK	47,57%	47,62%	-0,05%	48,21%	-0,65%	49,46%	-1,89%	3,69%	-6,65%	-34,06%
TUPRS	62,73%	62,77%	-0,03%	64,44%	-1,71%	65,79%	-3,06%	7,03%	1,10%	-32,43%
ULKER	34,67%	34,82%	-0,15%	34,89%	-0,22%	35,18%	-0,50%	2,24%	14,76%	-9,48%
VAKBN	62,55%	63,07%	-0,52%	64,09%	-1,54%	68,71%	-6,16%	7,60%	0,43%	-19,62%
VESTL	15,36%	15,49%	-0,13%	16,64%	-1,28%	18,17%	-2,81%	9,45%	8,50%	-37,28%
YATAS	28,63%	28,72%	-0,09%	29,47%	-0,84%	33,06%	-4,43%	7,18%	8,02%	-33,41%
YKBNK	24,55%	24,58%	-0,03%	27,26%	-2,71%	30,72%	-6,17%	7,34%	-7,32%	-25,78%
ZOREN	6,13%	6,24%	-0,12%	6,60%	-0,47%	10,37%	-4,24%	7,29%	6,19%	-32,24%



mavi seri: yabancı oranı (sol eksen), kırmızı seri: hisse fiyatı (sağ eksen)



VakıfBank Grubu İştirakidir.

Vakıf Yatırım - Yatırım Danışmanlığı ve Bireysel Portföy Yönetimi

Altan AYDIN

ALTAN.AYDIN@vakifyatirim.com.tr

Müdür

Umut Deniz PAK

UMUTDENIZ.PAK@vakifyatirim.com.tr

Analist

Akat Mah. Ebulula Mardin Cad. No:18 Park Maya Sitesi F-2/A Blok
Beşiktaş 34335 İSTANBUL
+90 212 352 35 77

Burada yer alan yatırım bilgi, yorum ve tavsiyeleri yatırım danışmanlığı kapsamında değildir. Yatırım danışmanlığı hizmeti; aracı kurumlar, portföy yönetim şirketleri, yatırım ve kalkınma bankaları ile müşteri arasında imzalanacak yatırım danışmanlığı sözleşmesi çerçevesinde ve yetkili kuruluşlar tarafından kişilerin risk ve getiri tercihleri dikkate alınarak kişiye özel sunulmaktadır. Burada yer alan yorum ve tavsiyeler ise genel niteliktedir. Burada yer alan yorum ve tavsiyeler, mali durumunuz ile risk ve getiri tercihlerinize uygun olmayabilir. Bu nedenle, sadece burada yer alan bilgilere dayanılarak yatırım kararı verilmesi beklentilerinize uygun sonuçlar doğurmayabilir. Gerek bu yayındaki, gerekse bu yayında kullanılan kaynaklardaki hata ve eksikliklerden ve bu yayındaki bilgilerin kullanılması sonucunda yatırımcıların ve/veya ilgili kişilerin uğrayabilecekleri doğrudan ve/veya dolaylı zararlardan, kâr yoksunluğundan, manevi zararlardan ve her ne şekilde ve surette olursa olsun üçüncü kişilerin uğrayabileceği her türlü zararlardan dolayı Vakıf Yatırım Menkul Değerler A.Ş. sorumlu tutulamaz.