

28 Ağustos 2020 Cuma

BIST-50 endeksinde yer alan hisseler arasında, **günlük bazda** yabancı takası en çok artan ve azalan ilk 10 hisse:

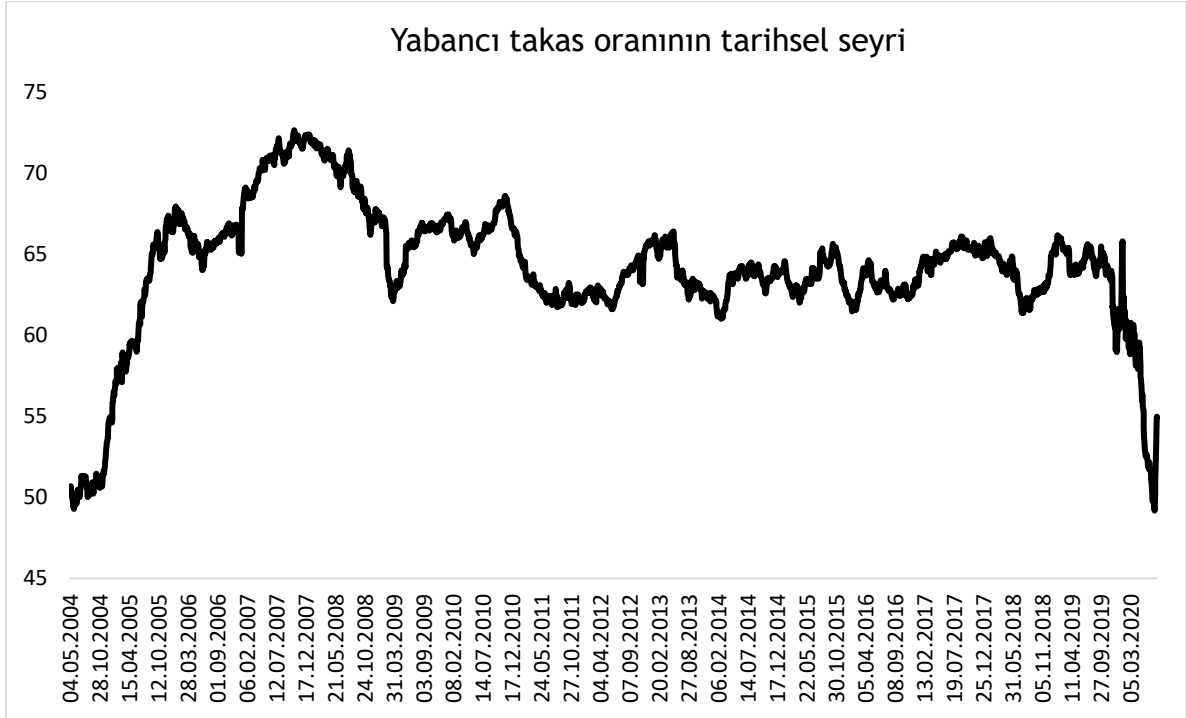
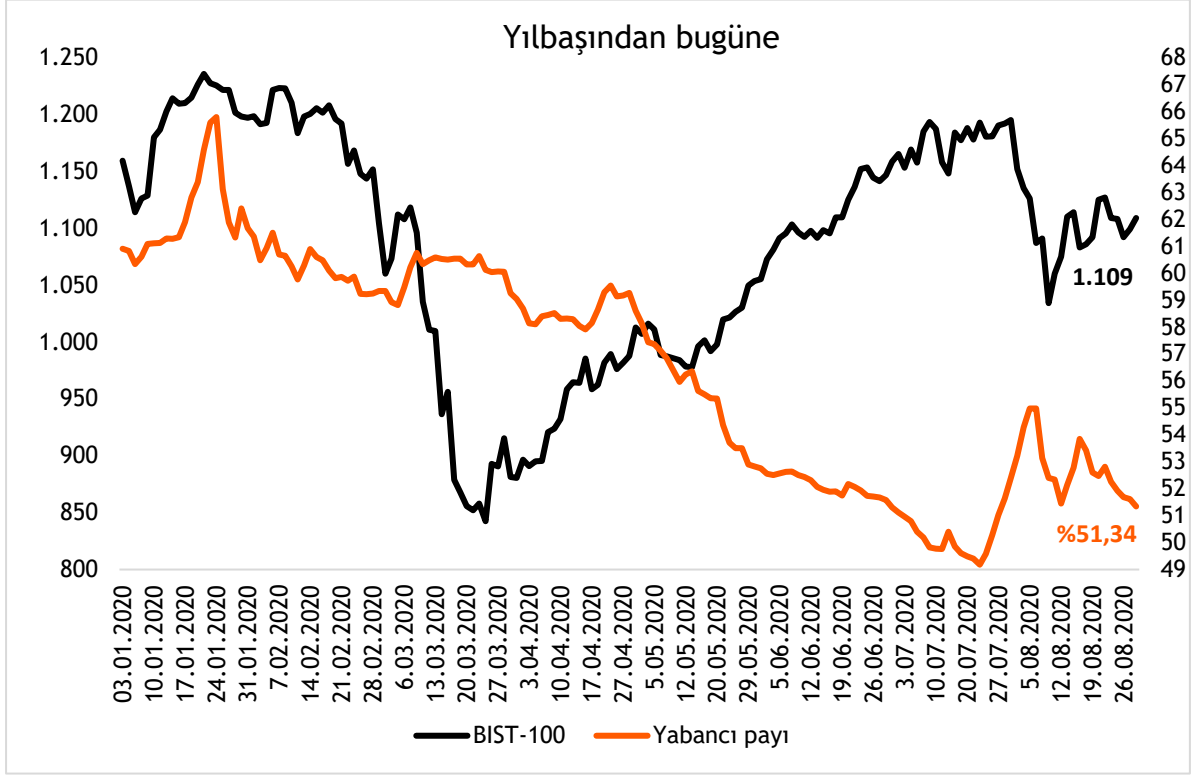
Günlük Yabancı Takası En Çok Artan Hisseler					Günlük Yabancı Takası En Çok Azalan Hisseler				
Hisse	Cari Değer	25.08.2020	Gün. Fark	Gün. Getiri	Hisse	Cari Değer	25.08.2020	Gün. Fark	Gün. Getiri
PGSUS	11,93%	11,31%	0,62%	1,58%	YKBNK	21,95%	22,99%	-1,04%	0,49%
THYAO	31,66%	31,22%	0,44%	-1,52%	TAVHL	63,59%	64,59%	-1,00%	-1,00%
ISFIN	1,40%	1,07%	0,33%	1,04%	TTKOM	43,19%	43,99%	-0,80%	1,32%
AEFES	68,82%	68,51%	0,31%	-0,70%	GARAN	55,06%	55,60%	-0,54%	1,92%
KCHOL	71,38%	71,09%	0,29%	-0,63%	MPARK	57,19%	57,66%	-0,47%	4,31%
DOHOL	40,89%	40,62%	0,28%	3,90%	SELEC	45,16%	45,48%	-0,31%	0,13%
ULKER	32,13%	31,91%	0,21%	-0,87%	SISE	15,56%	15,87%	-0,31%	4,52%
SASA	6,45%	6,28%	0,17%	-6,02%	ISGYO	19,80%	20,01%	-0,21%	2,96%
SODA	26,06%	25,93%	0,14%	3,21%	MGROS	42,74%	42,94%	-0,19%	-1,13%
TRKCM	16,90%	16,77%	0,13%	3,02%	SAHOL	64,58%	64,73%	-0,15%	0,25%

BIST-50 endeksinde yer alan hisseler arasında, **haftalık bazda** yabancı takası en çok artan ve azalan ilk 10 hisse:

Haftalık Yabancı Takası En Çok Artan Hisseler					Haftalık Yabancı Takası En Çok Azalan Hisseler				
Hisse	Cari Değer	19.08.2020	Haf. Fark	Haf. Getiri	Hisse	Cari Değer	19.08.2020	Haf. Fark	Haf. Getiri
EKGYO	40,35%	38,64%	1,71%	-9,71%	TUPRS	33,40%	37,07%	-3,67%	-4,30%
SODA	26,06%	25,18%	0,88%	0,71%	TRKCM	16,90%	18,94%	-2,04%	0,00%
DOHOL	40,89%	40,04%	0,85%	2,40%	TAVHL	63,59%	65,21%	-1,61%	-5,63%
ASELS	34,76%	33,92%	0,84%	-5,09%	IPEKE	23,86%	25,25%	-1,39%	-7,53%
PGSUS	11,93%	11,12%	0,81%	0,08%	SELEC	45,16%	46,55%	-1,39%	-3,73%
AEFES	68,82%	68,04%	0,78%	0,41%	TTKOM	43,19%	44,44%	-1,25%	-3,62%
SASA	6,45%	5,76%	0,69%	6,55%	YKBNK	21,95%	23,01%	-1,07%	-5,05%
PETKM	19,76%	19,11%	0,65%	-4,73%	GARAN	55,06%	56,00%	-0,94%	-5,22%
THYAO	31,66%	31,09%	0,57%	-2,04%	MGROS	42,74%	43,47%	-0,73%	-1,38%
ISFIN	1,40%	0,88%	0,53%	3,20%	VESTL	14,44%	15,12%	-0,68%	6,17%

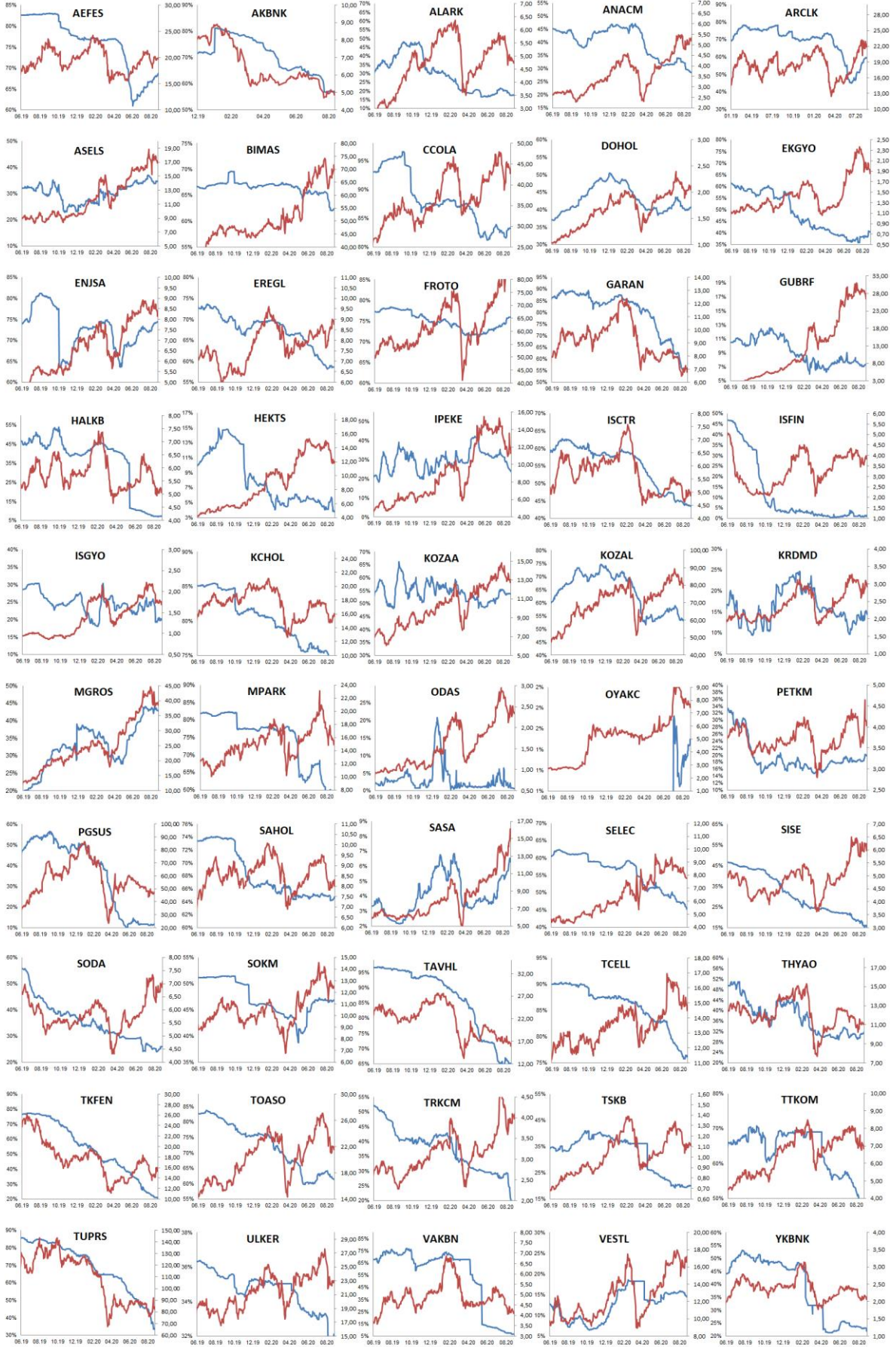
BIST-50 endeksinde yer alan hisseler arasında, **aylık bazda** yabancı takası en çok artan ve azalan ilk 10 hisse:

Aylık Yabancı Takası En Çok Artan Hisseler					Aylık Yabancı Takası En Çok Azalan Hisseler				
Hisse	Cari Değer	24.07.2020	Ayl. Fark	Ayl. Getiri	Hisse	Cari Değer	24.07.2020	Ayl. Fark	Ayl. Getiri
ARCLK	59,54%	50,85%	8,69%	-0,54%	TUPRS	33,40%	45,98%	-12,59%	-5,84%
ENJSA	74,44%	72,05%	2,39%	-3,55%	TRKCM	16,90%	29,05%	-12,15%	-5,10%
FROTO	75,94%	73,71%	2,22%	10,90%	TTKOM	43,19%	53,29%	-10,10%	-11,96%
AEFES	68,82%	66,61%	2,21%	-4,54%	IPEKE	23,86%	32,52%	-8,66%	-20,25%
EKGYO	40,35%	38,38%	1,96%	-20,17%	GARAN	55,06%	62,72%	-7,66%	-12,77%
PETKM	19,76%	17,96%	1,80%	-4,50%	AKBNK	56,95%	63,24%	-6,29%	-14,19%
SASA	6,45%	5,13%	1,32%	10,44%	ISGYO	19,80%	25,14%	-5,34%	-18,69%
SODA	26,06%	24,84%	1,23%	-3,55%	KOZAL	53,07%	57,60%	-4,53%	-9,87%
CCOLA	83,29%	82,78%	0,51%	-10,59%	KCHOL	71,38%	75,68%	-4,30%	-10,03%
TSKB	20,00%	19,54%	0,46%	-11,20%	ANACM	28,51%	32,48%	-3,97%	-2,36%



BIST 50 HİSSELERİ - CARİ YABANCI TAKAS ORANLARI

Hisse	26.08.2020	25.08.2020	Günlük		Haftalık		Aylık		Günlük Getiri	Haftalık Getiri	Aylık Getiri
			Fark	19.08.2020	Fark	24.07.2020	Fark				
AEFES	68,82%	68,51%	0,31%	68,04%	0,78%	66,61%	2,21%	-0,70%	0,41%	-4,54%	
AKBNK	56,95%	57,06%	-0,11%	57,35%	-0,40%	63,24%	-6,29%	1,64%	-3,88%	-14,19%	
ALARK	17,56%	17,59%	-0,03%	17,55%	0,00%	20,12%	-2,56%	0,21%	-3,46%	-15,66%	
ANACM	28,51%	28,48%	0,03%	28,96%	-0,46%	32,48%	-3,97%	2,88%	1,12%	-2,36%	
ARCLK	59,54%	59,44%	0,10%	59,23%	0,31%	50,85%	8,69%	0,55%	-4,02%	-0,54%	
ASELS	34,76%	34,72%	0,03%	33,92%	0,84%	37,20%	-2,44%	0,30%	-5,09%	-3,19%	
BIMAS	62,42%	62,35%	0,08%	61,98%	0,44%	65,62%	-3,20%	2,95%	2,28%	-2,98%	
COLLA	83,29%	83,22%	0,07%	83,20%	0,09%	82,78%	0,51%	-1,79%	-5,03%	-10,59%	
DOHOL	40,89%	40,62%	0,28%	40,04%	0,85%	41,04%	-0,15%	3,90%	2,40%	-2,74%	
EKGYO	40,35%	40,42%	-0,08%	38,64%	1,71%	38,38%	1,96%	-1,06%	-9,71%	-20,17%	
ENJSA	74,44%	74,38%	0,06%	74,18%	0,26%	72,05%	2,39%	-1,57%	-6,64%	-3,55%	
EREGL	58,66%	58,61%	0,05%	58,52%	0,14%	59,15%	-0,49%	-0,11%	-0,90%	4,66%	
FROTO	75,94%	75,94%	-0,01%	75,71%	0,23%	73,71%	2,22%	-1,66%	-6,22%	10,90%	
GARAN	55,06%	55,60%	-0,54%	56,00%	-0,94%	62,72%	-7,66%	1,92%	-5,22%	-12,77%	
GUBRF	7,38%	7,33%	0,05%	7,10%	0,28%	7,71%	-0,33%	1,51%	-6,22%	-13,43%	
HALKB	7,21%	7,23%	-0,02%	7,12%	0,09%	7,54%	-0,33%	1,18%	-1,16%	-12,31%	
HEKTS	3,86%	3,80%	0,06%	4,33%	-0,47%	4,04%	-0,17%	1,43%	2,21%	-18,22%	
IPEKE	23,86%	23,88%	-0,02%	25,25%	-1,39%	32,52%	-8,66%	1,33%	-7,53%	-20,25%	
ISCTR	43,44%	43,45%	0,00%	43,80%	-0,36%	44,97%	-1,53%	2,05%	-2,55%	-6,05%	
ISFIN	1,40%	1,07%	0,33%	0,88%	0,53%	0,99%	0,41%	1,04%	3,20%	-8,51%	
ISGYO	19,80%	20,01%	-0,21%	19,79%	0,01%	25,14%	-5,34%	2,96%	-3,33%	-18,69%	
KCHOL	71,38%	71,09%	0,29%	71,06%	0,33%	75,68%	-4,30%	-0,63%	-0,13%	-10,03%	
KOZAA	53,72%	53,79%	-0,07%	53,63%	0,09%	55,16%	-1,44%	0,16%	-7,14%	-12,07%	
KOZAL	53,07%	53,20%	-0,13%	53,49%	-0,42%	57,60%	-4,53%	0,13%	-6,82%	-9,87%	
KRDMD	14,40%	14,40%	0,00%	14,85%	-0,44%	14,18%	0,23%	-0,34%	-0,34%	-5,81%	
MGROS	42,74%	42,94%	-0,19%	43,47%	-0,73%	42,86%	-0,12%	-1,13%	-1,38%	-10,47%	
MPARK	57,19%	57,66%	-0,47%	57,57%	-0,38%	61,11%	-3,93%	4,31%	-1,90%	-15,21%	
ODAS	0,75%	0,75%	0,00%	0,79%	-0,05%	2,98%	-2,24%	0,00%	-6,77%	-13,65%	
OYAKC	1,50%	1,46%	0,03%	1,39%	0,11%	1,06%	0,44%	2,15%	-3,06%	-13,64%	
PETKM	19,76%	19,84%	-0,07%	19,11%	0,65%	17,96%	1,80%	-1,95%	-4,73%	-4,50%	
PGSUS	11,93%	11,31%	0,62%	11,12%	0,81%	11,69%	0,25%	1,58%	0,08%	-7,33%	
SAHOL	64,58%	64,73%	-0,15%	64,28%	0,30%	64,97%	-0,38%	0,25%	-2,43%	-11,94%	
SASA	6,45%	6,28%	0,17%	5,76%	0,69%	5,13%	1,32%	-6,02%	6,55%	10,44%	
SELEC	45,16%	45,48%	-0,31%	46,55%	-1,39%	47,26%	-2,10%	0,13%	-3,73%	-10,71%	
SISE	15,56%	15,87%	-0,31%	15,33%	0,23%	18,47%	-2,91%	4,52%	-0,32%	-3,25%	
SODA	26,06%	25,93%	0,14%	25,18%	0,88%	24,84%	1,23%	3,21%	0,71%	-3,55%	
SOKM	46,88%	46,79%	0,09%	46,50%	0,37%	46,84%	0,04%	-0,64%	-1,66%	-12,46%	
TAVHL	63,59%	64,59%	-1,00%	65,21%	-1,61%	65,36%	-1,77%	-1,00%	-5,63%	-11,22%	
TCELL	76,13%	76,12%	0,00%	76,22%	-0,09%	77,69%	-1,56%	-0,62%	-5,18%	-9,96%	
THYAO	31,66%	31,22%	0,44%	31,09%	0,57%	31,24%	0,42%	-1,52%	-2,04%	-6,05%	
TKFEN	20,79%	20,89%	-0,10%	21,01%	-0,22%	24,25%	-3,46%	-0,26%	3,53%	-7,79%	
TOASO	61,39%	61,44%	-0,05%	61,84%	-0,45%	63,49%	-2,11%	1,30%	-0,73%	-14,75%	
TRKCM	16,90%	16,77%	0,13%	18,94%	-2,04%	29,05%	-12,15%	3,02%	0,00%	-5,10%	
TSKB	20,00%	19,94%	0,06%	20,10%	-0,10%	19,54%	0,46%	0,00%	-0,89%	-11,20%	
TTKOM	43,19%	43,99%	-0,80%	44,44%	-1,25%	53,29%	-10,10%	1,32%	-3,62%	-11,96%	
TUPRS	33,40%	33,50%	-0,10%	37,07%	-3,67%	45,98%	-12,59%	-0,72%	-4,30%	-5,84%	
ULKER	32,13%	31,91%	0,21%	31,76%	0,36%	33,26%	-1,14%	-0,87%	-0,35%	-14,22%	
VAKBN	6,69%	6,74%	-0,05%	6,79%	-0,10%	8,96%	-2,27%	1,47%	-3,50%	-15,16%	
VESTL	14,44%	14,55%	-0,11%	15,12%	-0,68%	15,37%	-0,93%	3,86%	6,17%	-4,28%	
YKBNK	21,95%	22,99%	-1,04%	23,01%	-1,07%	23,77%	-1,83%	0,49%	-5,05%	-12,29%	



maui seri: yabancı oranı (sol eksen), kırmızı seri: hisse fiyatı (sağ eksen)



VakıfBank Grubu İştirakidir.

Vakıf Yatırım - Yatırım Danışmanlığı ve Bireysel Portföy Yönetimi

Altan AYDIN

ALTAN.AYDIN@vakifyatirim.com.tr

Direktör

Umut Deniz PAK

UMUTDENIZ.PAK@vakifyatirim.com.tr

Analist

Akat Mah. Ebulula Mardin Cad. No:18 Park Maya Sitesi F-2/A Blok
Beşiktaş 34335 İSTANBUL
+90 212 352 35 77

Burada yer alan yatırım bilgi, yorum ve tavsiyeleri yatırım danışmanlığı kapsamında değildir. Yatırım danışmanlığı hizmeti; aracı kurumlar, portföy yönetim şirketleri, yatırım ve kalkınma bankaları ile müşteri arasında imzalanacak yatırım danışmanlığı sözleşmesi çerçevesinde ve yetkili kuruluşlar tarafından kişilerin risk ve getiri tercihleri dikkate alınarak kişiye özel sunulmaktadır. Burada yer alan yorum ve tavsiyeler ise genel niteliktedir. Burada yer alan yorum ve tavsiyeler, mali durumunuz ile riskve getiri tercihlerinize uygun olmayabilir. Bu nedenle, sadece burada yer alan bilgilere dayanılarak yatırım kararı verilmesi beklentilerinize uygun sonuçlar doğurmayabilir. Gerek bu yayındaki, gerekse bu yayında kullanılan kaynaklardaki hata ve eksikliklerden ve bu yayındaki bilgilerin kullanılması sonucunda yatırımcıların ve/veya ilgili kişilerin uğrayabilecekleri doğrudan ve/veya dolaylı zararlardan, kâr yoksunluğundan, manevi zararlardan ve her ne şekilde ve surette olursa olsun üçüncü kişilerin uğrayabileceği her türlü zararlardan dolayı Vakıf Yatırım Menkul Değerler A.Ş. sorumlu tutulamaz.