

BIST-50 endeksinde yer alan hisseler arasında, **günlük bazda** yabancı takası en çok artan ve azalan ilk 10 hisse:

Günlük Yabancı Takası En Çok Artan Hisseler					Günlük Yabancı Takası En Çok Azalan Hisseler				
Hisse	Cari Değer	22.05.2020	Gün. Fark	Gün. Getiri	Hisse	Cari Değer	22.05.2020	Gün. Fark	Gün. Getiri
HEKTS	5,87%	5,25%	0,62%	1,33%	AEFES	65,06%	66,42%	-1,35%	5,19%
ODAS	1,54%	1,16%	0,37%	1,60%	TUPRS	54,67%	55,71%	-1,05%	4,68%
TAVHL	72,56%	72,29%	0,27%	9,99%	GARAN	68,36%	69,16%	-0,80%	1,33%
YKBNK	22,34%	22,08%	0,26%	0,91%	ALARK	16,82%	17,17%	-0,35%	-0,96%
KCHOL	75,68%	75,52%	0,16%	2,95%	ARCLK	54,55%	54,88%	-0,33%	5,48%
TCELL	83,08%	82,92%	0,16%	-1,77%	GUBRF	7,64%	7,94%	-0,29%	0,55%
BIMAS	65,58%	65,43%	0,15%	-0,63%	IPEKE	33,75%	33,98%	-0,23%	1,41%
FROTO	71,89%	71,76%	0,13%	4,21%	ASELS	32,61%	32,83%	-0,21%	2,73%
TOASO	60,32%	60,19%	0,13%	2,51%	TTKOM	56,55%	56,75%	-0,19%	1,32%
KOZAA	48,93%	48,84%	0,09%	-0,56%	EKGYO	38,97%	39,15%	-0,18%	5,15%

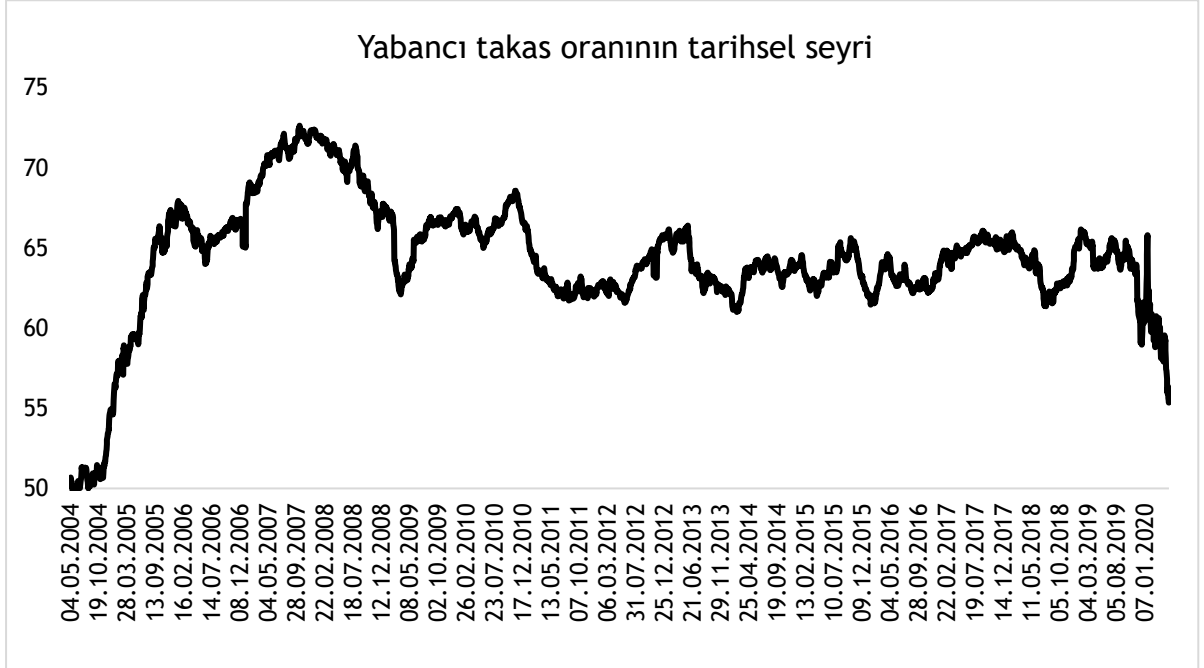
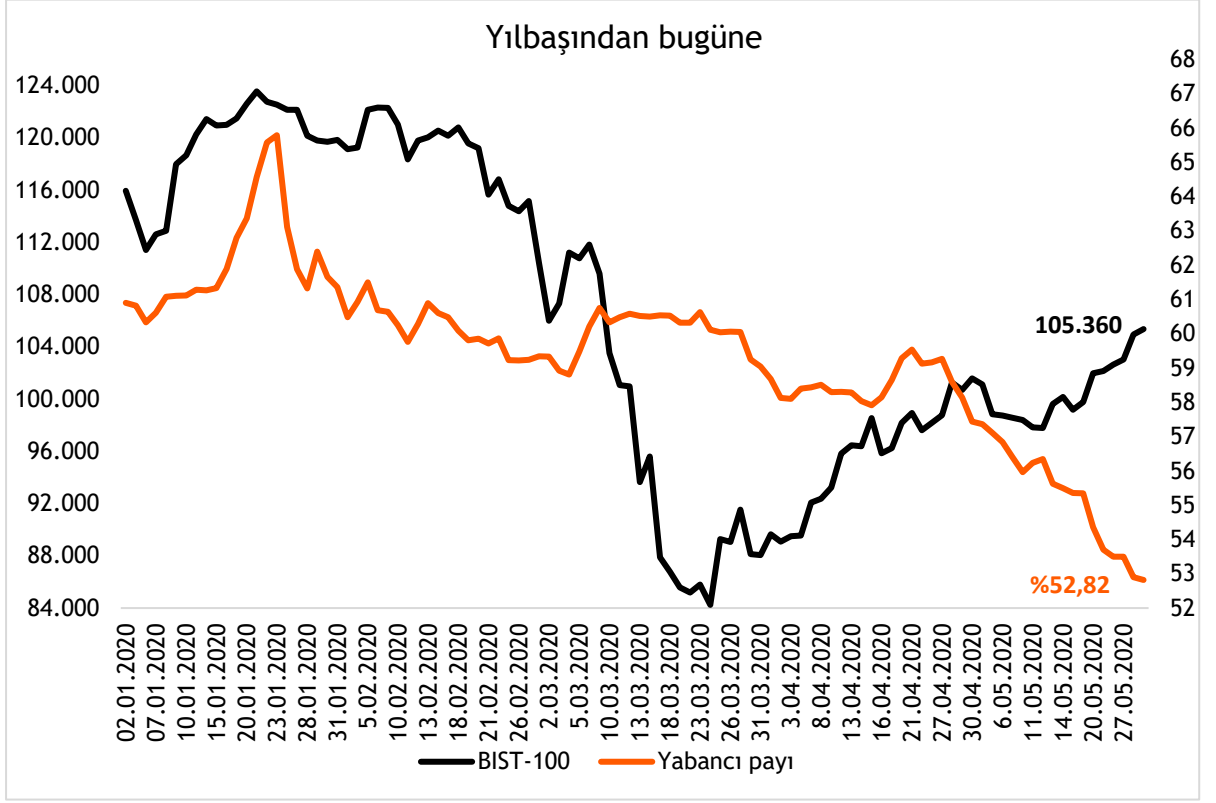
BIST-50 endeksinde yer alan hisseler arasında, **haftalık bazda** yabancı takası en çok artan ve azalan ilk 10 hisse:

Haftalık Yabancı Takası En Çok Artan Hisseler					Haftalık Yabancı Takası En Çok Azalan Hisseler				
Hisse	Cari Değer	15.05.2020	Haf. Fark	Haf. Getiri	Hisse	Cari Değer	15.05.2020	Haf. Fark	Haf. Getiri
BIMAS	65,58%	64,45%	1,13%	11,15%	AEFES	65,06%	70,04%	-4,97%	11,22%
MGROS	35,66%	34,58%	1,08%	4,58%	TUPRS	54,67%	59,20%	-4,54%	2,44%
KOZAL	53,95%	53,00%	0,95%	-1,74%	GARAN	68,36%	72,31%	-3,95%	-0,78%
HEKTS	5,87%	5,30%	0,57%	16,12%	ARCLK	54,55%	58,40%	-3,85%	10,31%
VESTL	13,28%	12,82%	0,46%	5,57%	KOZAA	48,93%	50,17%	-1,24%	-2,13%
TOASO	60,32%	59,91%	0,42%	8,79%	PGSUS	10,09%	11,25%	-1,16%	16,11%
TCELL	83,08%	82,69%	0,38%	4,12%	TAVHL	72,56%	73,32%	-0,76%	20,70%
YKBNK	22,34%	21,96%	0,38%	2,31%	IPEKE	33,75%	34,51%	-0,75%	3,24%
ODAS	1,54%	1,19%	0,34%	4,40%	ANACM	31,17%	31,86%	-0,69%	7,52%
SKBNK	8,53%	8,19%	0,34%	5,61%	TSKB	23,29%	23,97%	-0,68%	0,00%

BIST-50 endeksinde yer alan hisseler arasında, **aylık bazda** yabancı takası en çok artan ve azalan ilk 10 hisse:

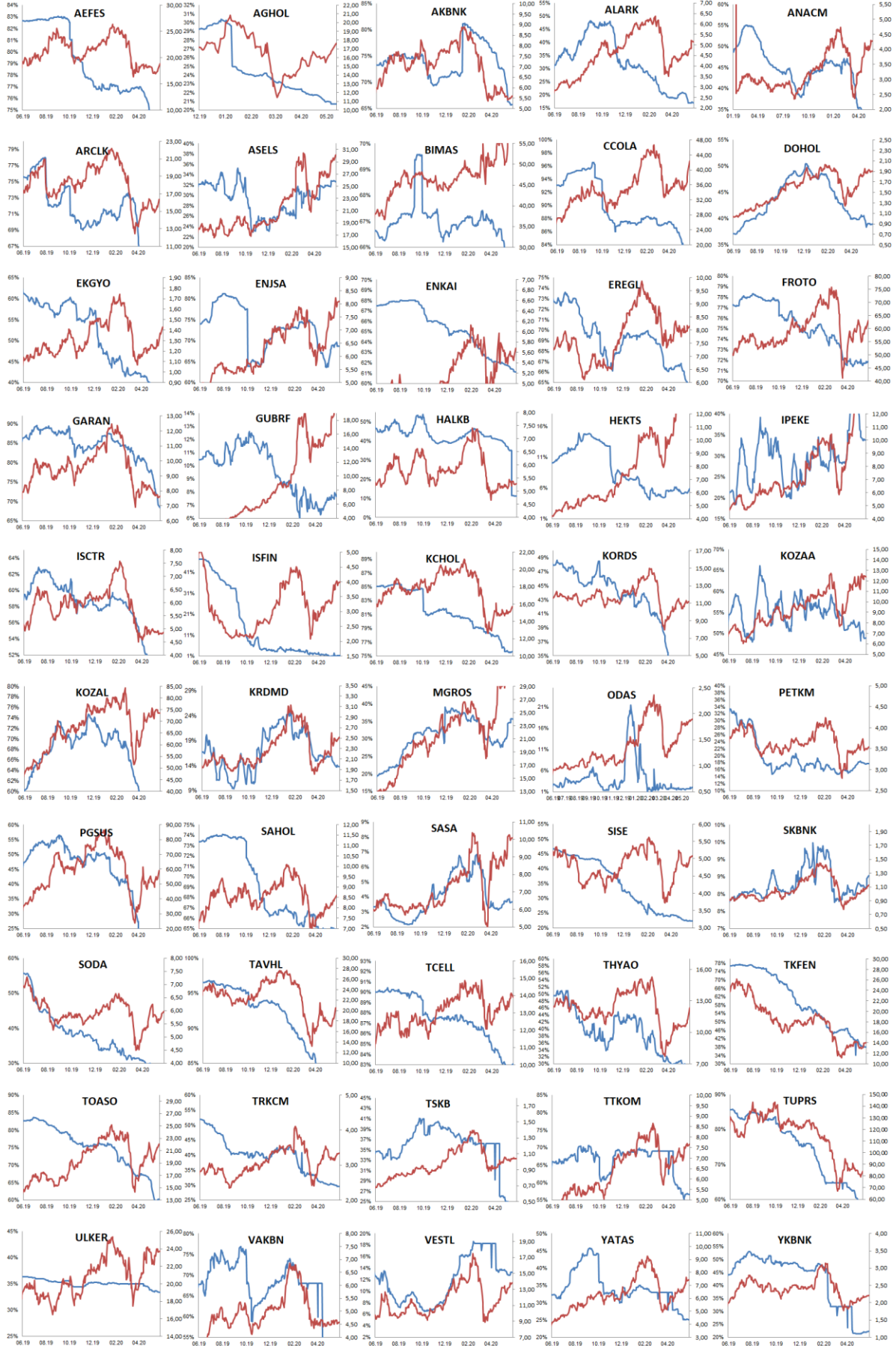
Aylık Yabancı Takası En Çok Artan Hisseler					Aylık Yabancı Takası En Çok Azalan Hisseler				
Hisse	Cari Değer	22.04.2020	Ayl. Fark	Ayl. Getiri	Hisse	Cari Değer	22.04.2020	Ayl. Fark	Ayl. Getiri
MGROS	35,66%	28,01%	7,65%	19,39%	VAKBN	13,96%	50,21%	-36,26%	3,61%
ENJSA	68,70%	63,75%	4,95%	25,04%	HALKB	11,05%	39,70%	-28,65%	3,11%
GUBRF	7,64%	6,59%	1,05%	34,93%	GARAN	68,36%	79,33%	-10,97%	-5,33%
ASELS	32,61%	31,69%	0,93%	12,32%	AEFES	65,06%	75,97%	-10,91%	3,74%
YKBNK	22,34%	21,48%	0,86%	10,50%	TAVHL	72,56%	82,61%	-10,05%	8,54%
PETKM	17,71%	17,07%	0,64%	3,21%	ARCLK	54,55%	64,59%	-10,05%	6,71%
SKBNK	8,53%	8,01%	0,53%	20,21%	TUPRS	54,67%	63,08%	-8,42%	-1,70%
SASA	3,66%	3,20%	0,46%	15,71%	IPEKE	33,75%	41,50%	-7,75%	35,76%
ODAS	1,54%	1,10%	0,44%	18,01%	PGSUS	10,09%	17,50%	-7,41%	21,41%
SAHOL	64,92%	64,89%	0,03%	13,16%	AKBNK	65,78%	72,72%	-6,93%	-1,41%

\* VAKBN ve HALKB oranlarında tahsisli sermaye artırımının etkisi vardır.



**BIST 50 HİSSELERİ - CARİ YABANCI TAKAS ORANLARI**

Hisse	Günlük			Haftalık		Aylık		Günlük Getiri	Haftalık Getiri	Aylık Getiri
	27.05.2020	22.05.2020	Fark	15.05.2020	Fark	22.04.2020	Fark			
AEFES	65,06%	66,42%	-1,35%	70,04%	-4,97%	75,97%	-10,91%	5,19%	11,22%	3,74%
AGHOL	20,67%	20,70%	-0,02%	20,96%	-0,29%	21,90%	-1,23%	4,63%	11,79%	17,14%
AKBNK	65,78%	65,72%	0,06%	66,39%	-0,61%	72,72%	-6,93%	1,45%	2,94%	-1,41%
ALARK	16,82%	17,17%	-0,35%	16,82%	0,00%	20,47%	-3,65%	-0,96%	7,52%	19,49%
ANACM	31,17%	31,25%	-0,09%	31,86%	-0,69%	34,21%	-3,05%	0,47%	7,52%	14,40%
ARCLK	54,55%	54,88%	-0,33%	58,40%	-3,85%	64,59%	-10,05%	5,48%	10,31%	6,71%
ASELS	32,61%	32,83%	-0,21%	32,81%	-0,20%	31,69%	0,93%	2,73%	4,23%	12,32%
BIMAS	65,58%	65,43%	0,15%	64,45%	1,13%	66,72%	-1,14%	-0,63%	11,15%	15,19%
COLLA	81,78%	81,96%	-0,18%	82,34%	-0,55%	86,34%	-4,56%	7,02%	19,43%	16,78%
DOHOL	38,93%	38,91%	0,02%	39,01%	-0,08%	39,89%	-0,95%	0,53%	0,00%	6,11%
EKGYO	38,97%	39,15%	-0,18%	38,76%	0,21%	40,06%	-1,09%	5,15%	14,40%	17,21%
ENJSA	68,70%	68,69%	0,00%	69,06%	-0,36%	63,75%	4,95%	0,50%	3,19%	25,04%
ENKAI	61,13%	61,18%	-0,05%	61,40%	-0,27%	61,98%	-0,85%	3,61%	2,77%	-0,44%
EREGL	64,83%	64,90%	-0,06%	65,34%	-0,51%	66,56%	-1,73%	1,12%	3,03%	0,62%
FROTO	71,89%	71,76%	0,13%	71,73%	0,16%	71,88%	0,01%	4,21%	8,71%	6,68%
GARAN	68,36%	69,16%	-0,80%	72,31%	-3,95%	79,33%	-10,97%	1,33%	-0,78%	-5,33%
GUBRF	7,64%	7,94%	-0,29%	7,56%	0,08%	6,59%	1,05%	0,55%	9,13%	34,93%
HALKB	11,05%	11,09%	-0,05%	11,50%	-0,45%	39,70%	-28,65%	0,95%	-1,30%	3,11%
HEKTS	5,87%	5,25%	0,62%	5,30%	0,57%	6,15%	-0,28%	1,33%	16,12%	20,44%
IPEKE	33,75%	33,98%	-0,23%	34,51%	-0,75%	41,50%	-7,75%	1,41%	3,24%	35,76%
ISCTR	46,68%	46,72%	-0,04%	47,22%	-0,54%	50,82%	-4,14%	1,46%	1,88%	1,67%
ISFIN	0,63%	0,63%	0,00%	0,65%	-0,02%	0,97%	-0,34%	1,01%	2,56%	20,48%
KCHOL	75,68%	75,52%	0,16%	75,67%	0,01%	77,44%	-1,76%	2,95%	5,37%	6,37%
KORDS	29,84%	29,90%	-0,05%	30,46%	-0,61%	32,63%	-2,79%	1,27%	3,81%	3,52%
KOZAA	48,93%	48,84%	0,09%	50,17%	-1,24%	52,30%	-3,37%	-0,56%	-2,13%	6,44%
KOZAL	53,95%	53,90%	0,05%	53,00%	0,95%	54,90%	-0,95%	0,00%	-1,74%	4,03%
KRDMD	13,81%	13,88%	-0,07%	14,23%	-0,42%	15,65%	-1,85%	2,44%	0,80%	15,07%
MGROS	35,66%	35,81%	-0,14%	34,58%	1,08%	28,01%	7,65%	0,12%	4,58%	19,39%
ODAS	1,54%	1,16%	0,37%	1,19%	0,34%	1,10%	0,44%	1,60%	4,40%	18,01%
PETKM	17,71%	17,70%	0,01%	17,93%	-0,22%	17,07%	0,64%	1,72%	2,31%	3,21%
PGSUS	10,09%	10,15%	-0,06%	11,25%	-1,16%	17,50%	-7,41%	9,95%	16,11%	21,41%
SAHOL	64,92%	64,92%	0,00%	65,03%	-0,10%	64,89%	0,03%	1,90%	5,78%	13,16%
SASA	3,66%	3,64%	0,02%	3,81%	-0,15%	3,20%	0,46%	0,70%	-0,49%	15,71%
SISE	22,26%	22,36%	-0,10%	22,38%	-0,12%	23,72%	-1,45%	0,99%	6,05%	-3,05%
SKBNK	8,53%	8,45%	0,09%	8,19%	0,34%	8,01%	0,53%	2,73%	5,61%	20,21%
SODA	28,90%	28,92%	-0,01%	28,98%	-0,07%	29,84%	-0,94%	1,36%	6,03%	-1,64%
TAVHL	72,56%	72,29%	0,27%	73,32%	-0,76%	82,61%	-10,05%	9,99%	20,70%	8,54%
TCELL	83,08%	82,92%	0,16%	82,69%	0,38%	83,72%	-0,64%	-1,77%	4,12%	2,36%
THYAO	29,15%	29,23%	-0,08%	29,82%	-0,67%	30,41%	-1,26%	9,99%	16,54%	18,90%
TKFEN	37,95%	38,11%	-0,16%	38,39%	-0,44%	42,19%	-4,24%	0,65%	7,93%	5,19%
TOASO	60,32%	60,19%	0,13%	59,91%	0,42%	66,89%	-6,56%	2,51%	8,79%	9,98%
TRKCM	29,55%	29,57%	-0,02%	30,01%	-0,46%	30,38%	-0,83%	0,91%	6,37%	-5,65%
TSKB	23,29%	23,29%	0,00%	23,97%	-0,68%	26,04%	-2,75%	0,00%	0,00%	5,05%
TTKOM	56,55%	56,75%	-0,19%	56,66%	-0,11%	59,43%	-2,88%	1,32%	2,81%	10,03%
TUPRS	54,67%	55,71%	-1,05%	59,20%	-4,54%	63,08%	-8,42%	4,68%	2,44%	-1,70%
ULKER	33,41%	33,44%	-0,04%	33,64%	-0,23%	34,53%	-1,12%	0,51%	2,50%	-1,41%
VAKBN	13,96%	14,09%	-0,13%	14,40%	-0,44%	50,21%	-36,26%	1,32%	0,00%	3,61%
VESTL	13,28%	13,28%	0,00%	12,82%	0,46%	13,56%	-0,28%	1,62%	5,57%	17,19%
YATAS	25,08%	25,21%	-0,13%	25,13%	-0,05%	28,05%	-2,97%	1,09%	8,14%	16,80%
YKBNK	22,34%	22,08%	0,26%	21,96%	0,38%	21,48%	0,86%	0,91%	2,31%	10,50%



maui seri: yabancı oranı (sol eksen), kırmızı seri: hisse fiyatı (sağ eksen)





**VakıfBank Grubu İştirakidir.**

## Vakıf Yatırım - Yatırım Danışmanlığı ve Bireysel Portföy Yönetimi

**Altan AYDIN**

[ALTAN.AYDIN@vakifyatirim.com.tr](mailto:ALTAN.AYDIN@vakifyatirim.com.tr)

Direktör

**Umut Deniz PAK**

[UMUTDENIZ.PAK@vakifyatirim.com.tr](mailto:UMUTDENIZ.PAK@vakifyatirim.com.tr)

Analist

Akat Mah. Ebulula Mardin Cad. No:18 Park Maya Sitesi F-2/A Blok  
Beşiktaş 34335 İSTANBUL  
+90 212 352 35 77

*Burada yer alan yatırım bilgi, yorum ve tavsiyeleri yatırım danışmanlığı kapsamında değildir. Yatırım danışmanlığı hizmeti; aracı kurumlar, portföy yönetim şirketleri, yatırım ve kalkınma bankaları ile müşteri arasında imzalanacak yatırım danışmanlığı sözleşmesi çerçevesinde ve yetkili kuruluşlar tarafından kişilerin risk ve getiri tercihleri dikkate alınarak kişiye özel sunulmaktadır. Burada yer alan yorum ve tavsiyeler ise genel niteliktedir. Burada yer alan yorum ve tavsiyeler, mali durumunuz ile risk ve getiri tercihlerinize uygun olmayabilir. Bu nedenle, sadece burada yer alan bilgilere dayanılarak yatırım kararı verilmesi beklentilerinize uygun sonuçlar doğurmayabilir. Gerek bu yayındaki, gerekse bu yayında kullanılan kaynaklardaki hata ve eksikliklerden ve bu yayındaki bilgilerin kullanılması sonucunda yatırımcıların ve/veya ilgili kişilerin uğrayabilecekleri doğrudan ve/veya dolaylı zararlardan, kâr yoksunluğundan, manevi zararlardan ve her ne şekilde ve surette olursa olsun üçüncü kişilerin uğrayabileceği her türlü zararlardan dolayı Vakıf Yatırım Menkul Değerler A.Ş. sorumlu tutulamaz.*