

04 Eylül 2020 Cuma

BIST-50 endeksinde yer alan hisseler arasında, **günlük bazda** yabancı takası en çok artan ve azalan ilk 10 hisse:

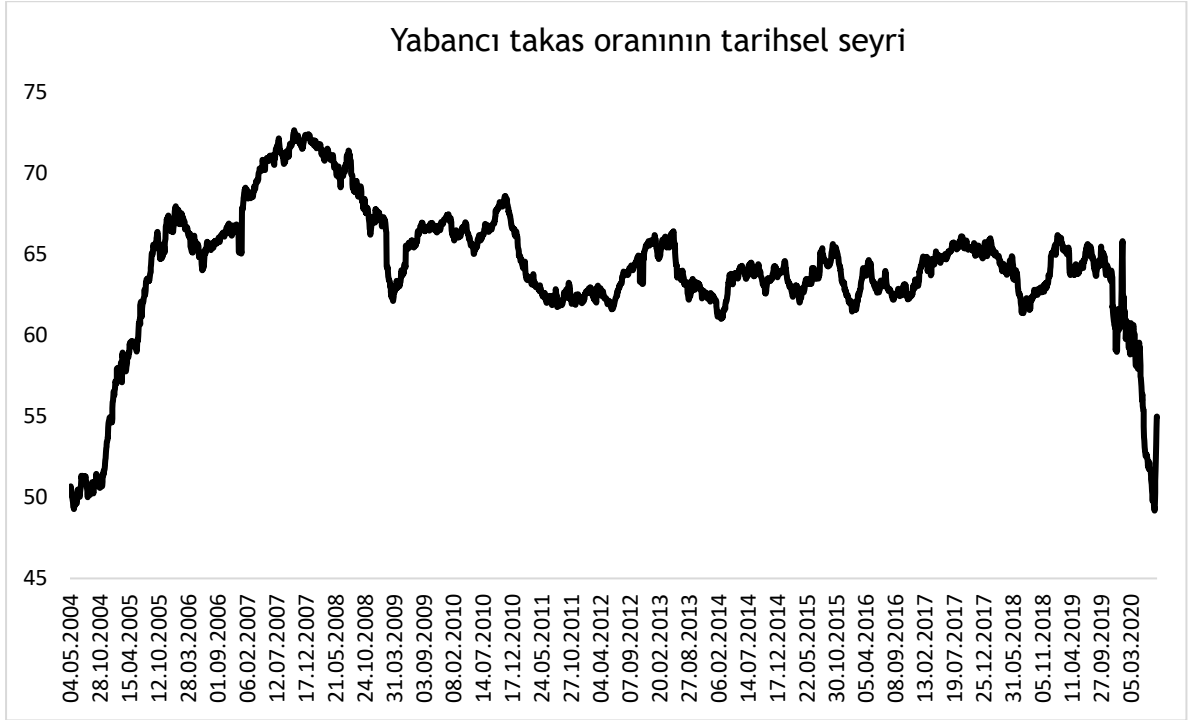
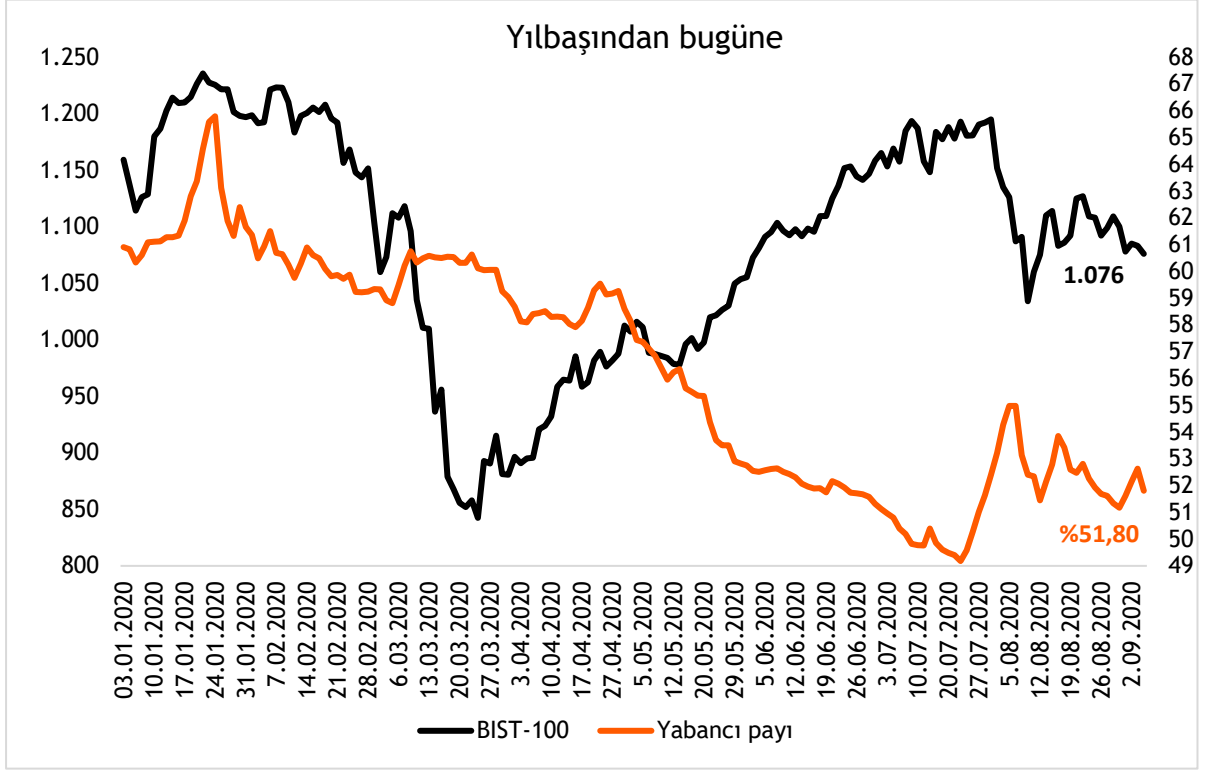
Günlük Yabancı Takası En Çok Artan Hisseler					Günlük Yabancı Takası En Çok Azalan Hisseler				
Hisse	Cari Değer	1.09.2020	Gün. Fark	Gün. Getiri	Hisse	Cari Değer	1.09.2020	Gün. Fark	Gün. Getiri
ISFIN	2,13%	1,33%	0,81%	-1,06%	KRDMD	13,10%	14,29%	-1,19%	-2,33%
ISGYO	20,50%	19,86%	0,64%	0,00%	KOZAL	52,07%	52,81%	-0,75%	-2,51%
SISE	15,54%	15,07%	0,48%	-0,65%	ALARK	16,84%	17,52%	-0,67%	0,20%
EKGYO	40,46%	40,14%	0,33%	0,57%	EREGL	57,85%	58,29%	-0,43%	0,93%
HEKTS	4,41%	4,12%	0,29%	1,43%	TAVHL	60,54%	60,97%	-0,43%	0,40%
TSKB	20,27%	20,02%	0,25%	0,00%	ARCLK	58,97%	59,34%	-0,37%	-1,90%
ENJSA	74,32%	74,17%	0,14%	-1,07%	SELEC	44,62%	44,88%	-0,26%	-1,97%
SAHOL	64,13%	64,01%	0,13%	-0,25%	VESTL	14,32%	14,54%	-0,22%	-1,25%
ISCTR	44,40%	44,29%	0,11%	-0,40%	KOZAA	53,48%	53,68%	-0,20%	-1,24%
TOASO	61,54%	61,44%	0,10%	-0,27%	GUBRF	7,35%	7,55%	-0,20%	0,00%

BIST-50 endeksinde yer alan hisseler arasında, **haftalık bazda** yabancı takası en çok artan ve azalan ilk 10 hisse:

Haftalık Yabancı Takası En Çok Artan Hisseler					Haftalık Yabancı Takası En Çok Azalan Hisseler				
Hisse	Cari Değer	26.08.2020	Haf. Fark	Haf. Getiri	Hisse	Cari Değer	26.08.2020	Haf. Fark	Haf. Getiri
ISCTR	44,40%	43,44%	0,95%	1,01%	TAVHL	60,54%	63,59%	-3,05%	-5,22%
DOHOL	41,78%	40,89%	0,89%	-0,94%	MPARK	55,00%	57,19%	-2,19%	1,29%
ISFIN	2,13%	1,40%	0,73%	-3,62%	IPEKE	22,42%	23,86%	-1,44%	2,54%
ISGYO	20,50%	19,80%	0,70%	-4,60%	KRDMD	13,10%	14,40%	-1,31%	0,68%
TTKOM	43,84%	43,19%	0,65%	1,73%	THYAO	30,47%	31,66%	-1,19%	-4,71%
HEKTS	4,41%	3,86%	0,55%	0,50%	KOZAL	52,07%	53,07%	-1,00%	-3,44%
PGSUS	12,25%	11,93%	0,31%	-5,12%	EREGL	57,85%	58,66%	-0,81%	-1,03%
TSKB	20,27%	20,00%	0,27%	0,00%	ALARK	16,84%	17,56%	-0,71%	4,43%
PETKM	20,01%	19,76%	0,25%	-1,99%	ARCLK	58,97%	59,54%	-0,57%	-5,82%
TOASO	61,54%	61,39%	0,15%	2,11%	SELEC	44,62%	45,16%	-0,54%	2,71%

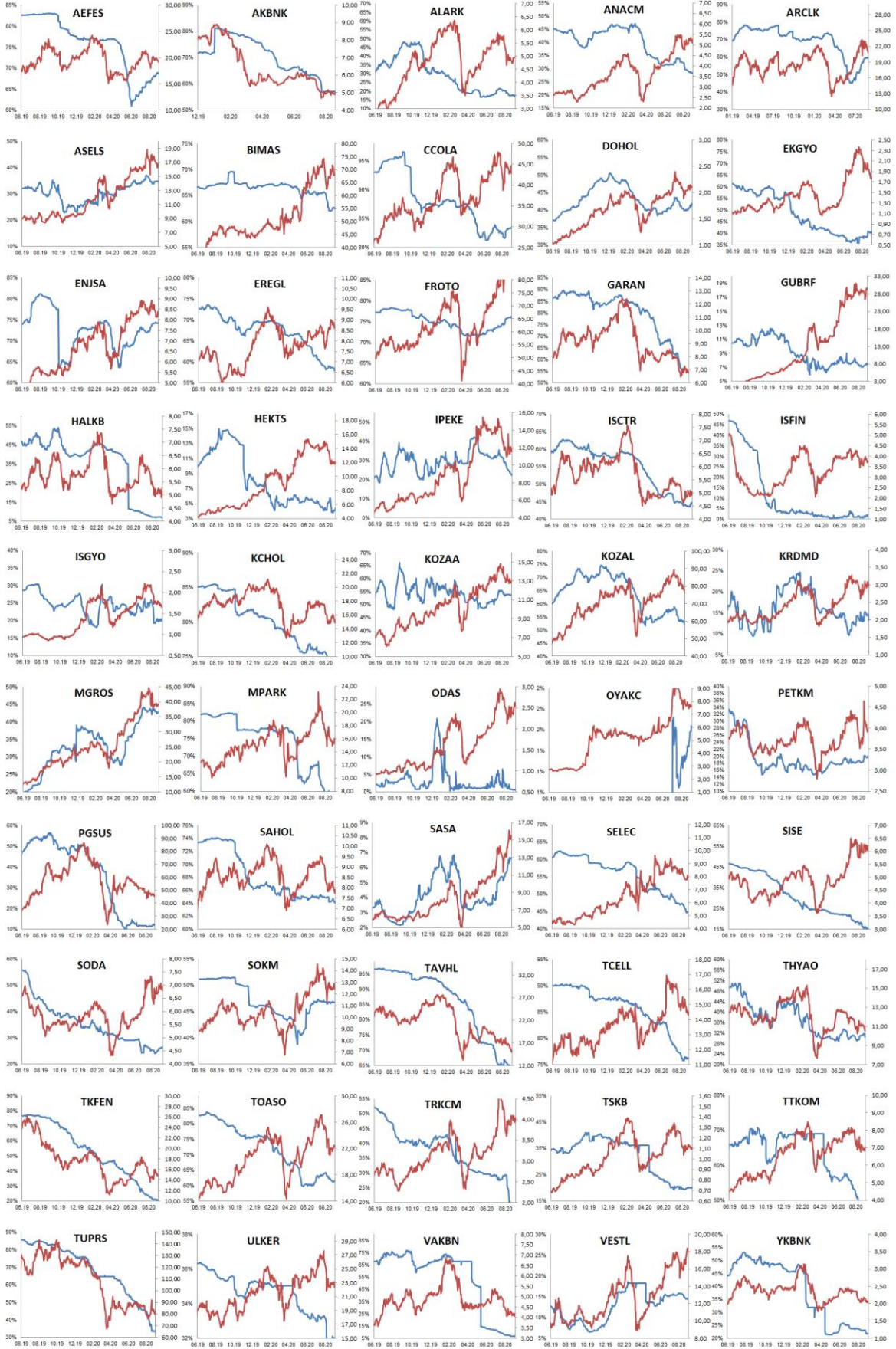
BIST-50 endeksinde yer alan hisseler arasında, **aylık bazda** yabancı takası en çok artan ve azalan ilk 10 hisse:

Aylık Yabancı Takası En Çok Artan Hisseler					Aylık Yabancı Takası En Çok Azalan Hisseler				
Hisse	Cari Değer	5.08.2020	Ayl. Fark	Ayl. Getiri	Hisse	Cari Değer	5.08.2020	Ayl. Fark	Ayl. Getiri
EKGYO	40,46%	37,79%	2,67%	-15,31%	TUPRS	33,20%	43,66%	-10,46%	0,31%
ARCLK	58,97%	56,84%	2,13%	-7,59%	TRKCM	17,01%	26,95%	-9,93%	2,02%
AEFES	68,62%	66,52%	2,10%	2,51%	IPEKE	22,42%	29,63%	-7,20%	-8,01%
ENJSA	74,32%	72,43%	1,89%	-4,05%	TTKOM	43,84%	50,67%	-6,83%	-5,37%
DOHOL	41,78%	40,17%	1,61%	3,43%	TAVHL	60,54%	65,35%	-4,80%	-14,80%
SODA	26,18%	24,66%	1,52%	0,87%	KOZAL	52,07%	56,85%	-4,79%	-11,29%
PETKM	20,01%	18,61%	1,40%	7,63%	MPARK	55,00%	59,26%	-4,26%	-3,80%
SASA	6,56%	5,22%	1,35%	21,83%	KCHOL	71,02%	75,13%	-4,11%	-5,83%
FROTO	75,90%	74,56%	1,34%	4,57%	AKBNK	56,55%	60,66%	-4,11%	-1,99%
ISFIN	2,13%	0,87%	1,26%	-2,61%	ANACM	28,27%	31,05%	-2,79%	1,32%



BIST 50 HİSSELERİ - CARİ YABANCI TAKAS ORANLARI

Hisse	2.09.2020	1.09.2020	Günlük Fark	26.08.2020	Haftalık Fark	5.08.2020	Aylık Fark	Günlük Getiri	Haftalık Getiri	Aylık Getiri
AEFES	68,62%	68,71%	-0,08%	68,82%	-0,20%	66,52%	2,10%	-0,47%	-2,99%	2,51%
AKBNK	56,55%	56,72%	-0,17%	56,95%	-0,40%	60,66%	-4,11%	-0,61%	-0,81%	-1,99%
ALARK	16,84%	17,52%	-0,67%	17,56%	-0,71%	19,08%	-2,24%	0,20%	4,43%	-3,70%
ANACM	28,27%	28,26%	0,01%	28,51%	-0,24%	31,05%	-2,79%	0,19%	-1,68%	1,32%
ARCLK	58,97%	59,34%	-0,37%	59,54%	-0,57%	56,84%	2,13%	-1,90%	-5,82%	-7,59%
ASELS	34,69%	34,83%	-0,14%	34,76%	-0,06%	35,55%	-0,85%	-1,37%	-2,24%	-1,43%
BIMAS	62,47%	62,55%	-0,07%	62,42%	0,05%	64,54%	-2,07%	0,66%	-4,82%	7,40%
COLA	83,33%	83,37%	-0,03%	83,29%	0,04%	82,17%	1,16%	4,35%	4,59%	9,03%
DOHOL	41,78%	41,88%	-0,10%	40,89%	0,89%	40,17%	1,61%	0,00%	-0,94%	3,43%
EKGYO	40,46%	40,14%	0,33%	40,35%	0,12%	37,79%	2,67%	0,57%	-4,84%	-15,31%
ENJSA	74,32%	74,17%	0,14%	74,44%	-0,12%	72,43%	1,89%	-1,07%	1,72%	-4,05%
EREGL	57,85%	58,29%	-0,43%	58,66%	-0,81%	58,26%	-0,41%	0,93%	-1,03%	7,97%
FROTO	75,90%	75,93%	-0,03%	75,94%	-0,04%	74,56%	1,34%	0,49%	-4,07%	4,57%
GARAN	54,63%	54,59%	0,05%	55,06%	-0,43%	56,50%	-1,87%	-0,58%	-0,72%	1,03%
GUBRF	7,35%	7,55%	-0,20%	7,38%	-0,03%	7,18%	0,17%	0,00%	8,65%	2,25%
HALKB	6,86%	6,96%	-0,10%	7,21%	-0,35%	7,11%	-0,24%	5,16%	3,31%	0,00%
HEKTS	4,41%	4,12%	0,29%	3,86%	0,55%	4,42%	-0,01%	1,43%	0,50%	-17,31%
IPEKE	22,42%	22,35%	0,08%	23,86%	-1,44%	29,63%	-7,20%	-1,26%	2,54%	-8,01%
ISCTR	44,40%	44,29%	0,11%	43,44%	0,95%	43,78%	0,62%	-0,40%	1,01%	5,68%
ISFIN	2,13%	1,33%	0,81%	1,40%	0,73%	0,87%	1,26%	-1,06%	-3,62%	-2,61%
ISGYO	20,50%	19,86%	0,64%	19,80%	0,70%	20,69%	-0,19%	0,00%	-4,60%	-13,54%
KCHOL	71,02%	71,20%	-0,18%	71,38%	-0,36%	75,13%	-4,11%	-1,39%	-5,35%	-5,83%
KOZAA	53,48%	53,68%	-0,20%	53,72%	-0,24%	54,38%	-0,89%	-1,24%	0,31%	-11,73%
KOZAL	52,07%	52,81%	-0,75%	53,07%	-1,00%	56,85%	-4,79%	-2,51%	-3,44%	-11,29%
KRDMD	13,10%	14,29%	-1,19%	14,40%	-1,31%	13,29%	-0,20%	-2,33%	0,68%	2,80%
MGROS	42,72%	42,74%	-0,02%	42,74%	-0,02%	43,34%	-0,62%	-1,63%	0,26%	-9,27%
MPARK	55,00%	54,95%	0,05%	57,19%	-2,19%	59,26%	-4,26%	-2,06%	1,29%	-3,80%
ODAS	0,73%	0,75%	-0,02%	0,75%	-0,02%	1,12%	-0,40%	0,39%	9,40%	9,40%
OYAKC	1,64%	1,61%	0,03%	1,50%	0,14%	1,23%	0,41%	1,05%	1,18%	-5,06%
PETKM	20,01%	19,92%	0,09%	19,76%	0,25%	18,61%	1,40%	-0,25%	-1,99%	7,63%
PGSUS	12,25%	12,29%	-0,04%	11,93%	0,31%	11,34%	0,91%	-0,57%	-5,12%	-6,14%
SAHOL	64,13%	64,01%	0,13%	64,58%	-0,45%	64,93%	-0,79%	-0,25%	-2,11%	-4,02%
SASA	6,56%	6,59%	-0,02%	6,45%	0,11%	5,22%	1,35%	-0,84%	1,45%	21,83%
SELEC	44,62%	44,88%	-0,26%	45,16%	-0,54%	46,92%	-2,30%	-1,97%	2,71%	-7,12%
SISE	15,54%	15,07%	0,48%	15,56%	-0,02%	17,22%	-1,68%	-0,65%	-1,44%	-1,28%
SODA	26,18%	26,19%	-0,01%	26,06%	0,11%	24,66%	1,52%	0,14%	-1,98%	0,87%
SOKM	46,67%	46,81%	-0,14%	46,88%	-0,21%	46,68%	-0,01%	-1,89%	0,08%	1,55%
TAVHL	60,54%	60,97%	-0,43%	63,59%	-3,05%	65,35%	-4,80%	0,40%	-5,22%	-14,80%
TCCELL	76,19%	76,26%	-0,07%	76,13%	0,07%	77,25%	-1,06%	1,68%	0,48%	-3,58%
THYAO	30,47%	30,57%	-0,11%	31,66%	-1,19%	29,57%	0,90%	-1,68%	-4,71%	-2,95%
TKFEN	20,57%	20,61%	-0,04%	20,79%	-0,22%	22,50%	-1,93%	0,27%	-2,03%	1,63%
TOASO	61,54%	61,44%	0,10%	61,39%	0,15%	63,49%	-1,95%	-0,27%	2,11%	-7,32%
TRKCM	17,01%	17,09%	-0,07%	16,90%	0,12%	26,95%	-9,93%	1,00%	-1,22%	2,02%
TSKB	20,27%	20,02%	0,25%	20,00%	0,27%	19,47%	0,80%	0,00%	0,00%	-0,89%
TTKOM	43,84%	43,79%	0,04%	43,19%	0,65%	50,67%	-6,83%	2,17%	1,73%	-5,37%
TUPRS	33,20%	33,19%	0,01%	33,40%	-0,20%	43,66%	-10,46%	-1,36%	-2,92%	0,31%
ULKER	31,97%	32,01%	-0,05%	32,13%	-0,16%	32,74%	-0,77%	-1,15%	-1,84%	-7,52%
VAKBN	6,83%	6,83%	0,01%	6,69%	0,14%	7,59%	-0,76%	0,96%	1,21%	-3,90%
VESTL	14,32%	14,54%	-0,22%	14,44%	-0,12%	15,67%	-1,35%	-1,25%	5,46%	10,80%
YKBNK	21,69%	21,71%	-0,01%	21,95%	-0,25%	23,49%	-1,79%	-0,49%	-0,97%	-2,84%



maui seri: yabancı oranı (sol eksen), kırmızı seri: hisse fiyatı (sağ eksen)



VakıfBank Grubu İştirakidir.

Vakıf Yatırım - Yatırım Danışmanlığı ve Bireysel Portföy Yönetimi

Altan AYDIN
ALTAN.AYDIN@vakifyatirim.com.tr

Direktör

Eren KURU
EREN.KURU@vakifyatirim.com.tr

Analist

Umut Deniz PAK
UMUTDENIZ.PAK@vakifyatirim.com.tr

Analist

Akat Mah. Ebulula Mardin Cad. No:18 Park Maya Sitesi F-2/A Blok
Beşiktaş 34335 İSTANBUL
+90 212 352 35 77

Burada yer alan yatırım bilgi, yorum ve tavsiyeleri yatırım danışmanlığı kapsamında değildir. Yatırım danışmanlığı hizmeti; aracı kurumlar, portföy yönetim şirketleri, yatırım ve kalkınma bankaları ile müşteri arasında imzalanacak yatırım danışmanlığı sözleşmesi çerçevesinde ve yetkili kuruluşlar tarafından kişilerin risk ve getiri tercihleri dikkate alınarak kişiye özel sunulmaktadır. Burada yer alan yorum ve tavsiyeler ise genel niteliktedir. Burada yer alan yorum ve tavsiyeler, mali durumunuz ile risk ve getiri tercihlerinize uygun olmayabilir. Bu nedenle, sadece burada yer alan bilgilere dayanılarak yatırım kararı verilmesi beklentilerinize uygun sonuçlar doğurmayabilir. Gerek bu yayındaki, gerekse bu yayında kullanılan kaynaklardaki hata ve eksikliklerden ve bu yayındaki bilgilerin kullanılması sonucunda yatırımcıların ve/veya ilgili kişilerin uğrayabilecekleri doğrudan ve/veya dolaylı zararlardan, kâr yoksunluğundan, manevi zararlardan ve her ne şekilde ve surette olursa olsun üçüncü kişilerin uğrayabileceği her türlü zararlardan dolayı Vakıf Yatırım Menkul Değerler A.Ş. sorumlu tutulamaz.