

08 Eylül 2020 Salı

BIST-50 endeksinde yer alan hisseler arasında, **günlük bazda** yabancı takası en çok artan ve azalan ilk 10 hisse:

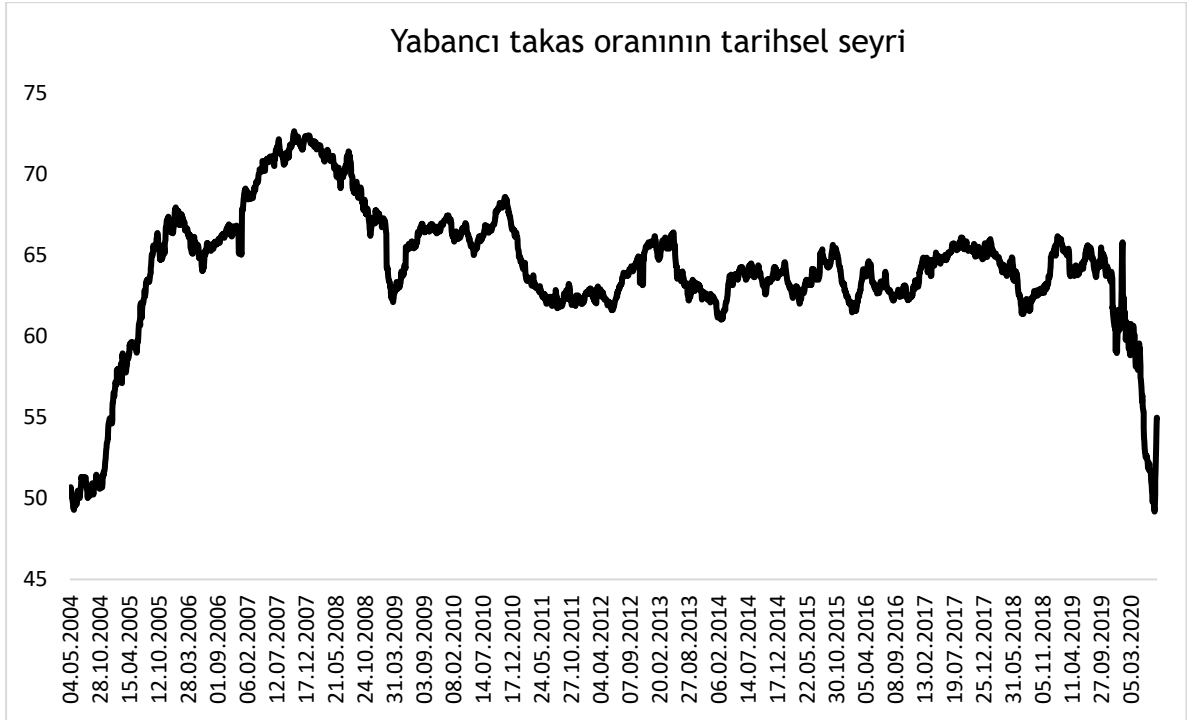
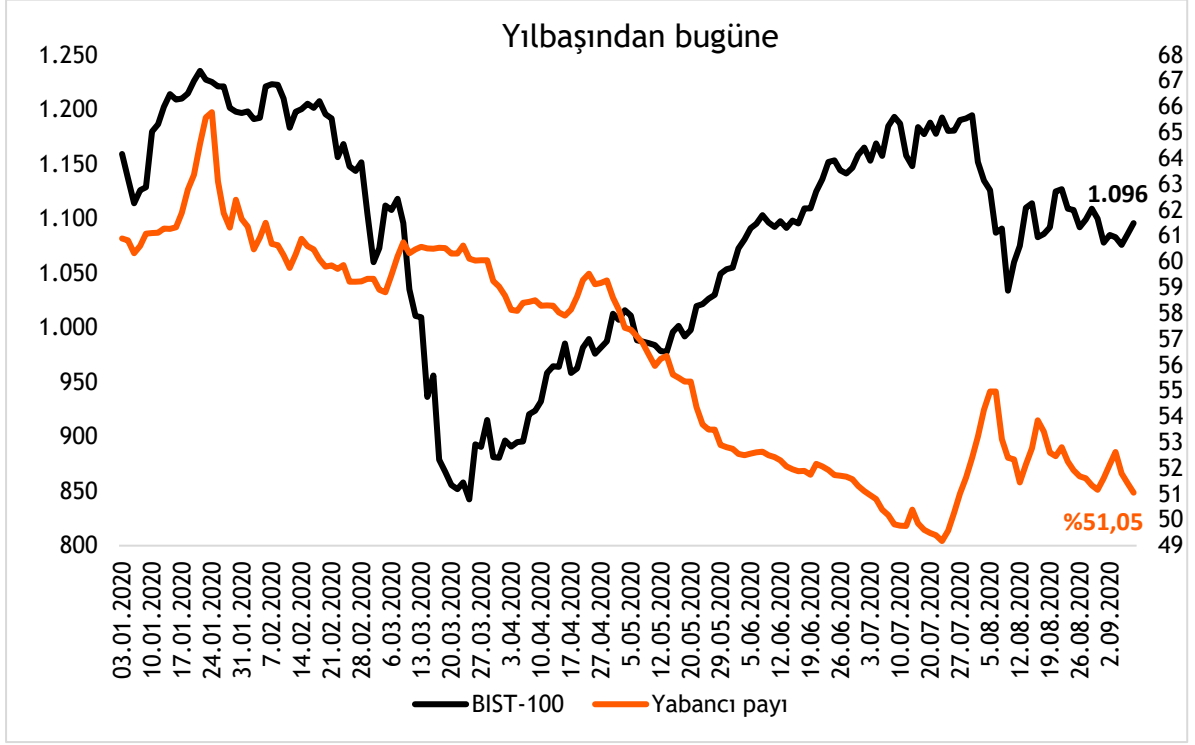
Günlük Yabancı Takası En Çok Artan Hisseler					Günlük Yabancı Takası En Çok Azalan Hisseler				
Hisse	Cari Değer	3.09.2020	Gün. Fark	Gün. Getiri	Hisse	Cari Değer	3.09.2020	Gün. Fark	Gün. Getiri
AEFES	69,62%	68,63%	0,99%	0,65%	TAVHL	59,32%	60,03%	-0,71%	2,72%
ASELS	35,40%	34,78%	0,62%	-0,12%	IPEKE	21,69%	22,07%	-0,38%	0,61%
GUBRF	7,89%	7,29%	0,60%	-1,13%	ALARK	16,73%	16,99%	-0,26%	-3,62%
KOZAA	53,97%	53,45%	0,52%	0,23%	FROTO	75,66%	75,90%	-0,24%	6,83%
DOHOL	42,04%	41,75%	0,29%	-0,46%	SISE	14,75%	14,97%	-0,22%	3,30%
ARCLK	58,63%	58,41%	0,21%	3,77%	TKFEN	20,26%	20,43%	-0,17%	2,38%
AKBNK	56,66%	56,54%	0,12%	0,82%	TSKB	20,13%	20,30%	-0,17%	0,92%
ISCTR	44,60%	44,49%	0,11%	0,00%	KCHOL	70,66%	70,82%	-0,16%	0,48%
TCELL	76,41%	76,32%	0,09%	2,21%	THYAO	30,01%	30,16%	-0,15%	1,84%
TUPRS	33,41%	33,32%	0,09%	1,07%	ISGYO	20,02%	20,16%	-0,14%	1,84%

BIST-50 endeksinde yer alan hisseler arasında, **haftalık bazda** yabancı takası en çok artan ve azalan ilk 10 hisse:

Haftalık Yabancı Takası En Çok Artan Hisseler					Haftalık Yabancı Takası En Çok Azalan Hisseler				
Hisse	Cari Değer	28.08.2020	Haf. Fark	Haf. Getiri	Hisse	Cari Değer	28.08.2020	Haf. Fark	Haf. Getiri
DOHOL	42,04%	41,03%	1,00%	1,42%	TAVHL	59,32%	62,53%	-3,21%	-4,31%
TTKOM	44,32%	43,52%	0,80%	-0,14%	KOZAL	51,43%	53,61%	-2,18%	-2,60%
AEFES	69,62%	68,86%	0,76%	2,87%	THYAO	30,01%	31,72%	-1,71%	-4,18%
PETKM	20,29%	19,63%	0,67%	-2,97%	IPEKE	21,69%	23,09%	-1,40%	-4,95%
ASELS	35,40%	34,79%	0,62%	0,78%	ALARK	16,73%	17,83%	-1,10%	2,85%
TOASO	61,55%	61,15%	0,39%	2,71%	ARCLK	58,63%	59,62%	-0,99%	1,76%
HEKTS	4,42%	4,06%	0,37%	0,83%	KRDMD	13,62%	14,47%	-0,86%	-2,27%
GUBRF	7,89%	7,52%	0,36%	2,40%	KCHOL	70,66%	71,43%	-0,77%	-4,46%
CCOLA	83,68%	83,34%	0,34%	1,62%	EREGL	57,77%	58,52%	-0,75%	-1,13%
ENJSA	74,34%	74,15%	0,20%	0,74%	HALKB	6,60%	7,27%	-0,67%	-0,97%

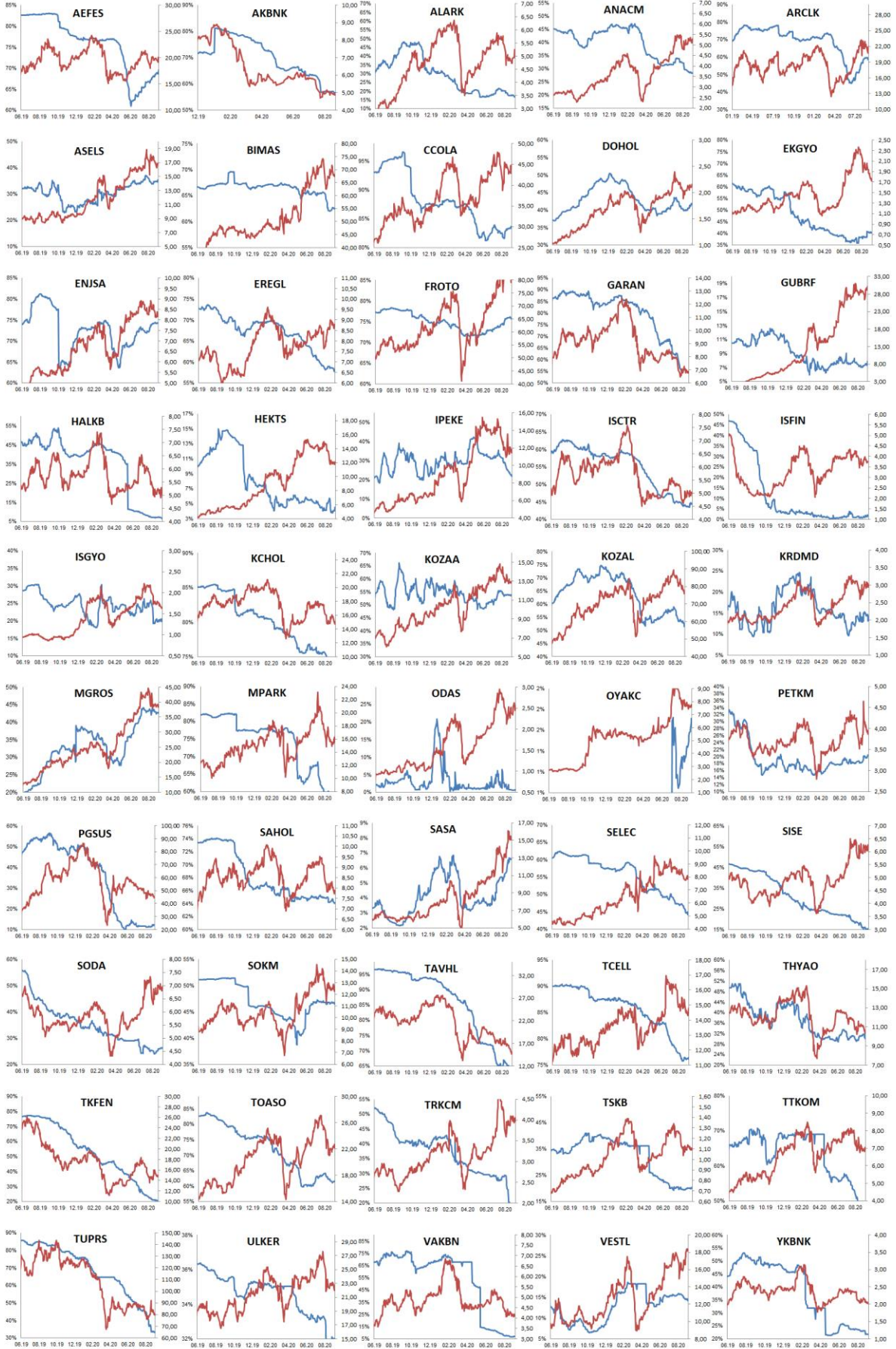
BIST-50 endeksinde yer alan hisseler arasında, **aylık bazda** yabancı takası en çok artan ve azalan ilk 10 hisse:

Aylık Yabancı Takası En Çok Artan Hisseler					Aylık Yabancı Takası En Çok Azalan Hisseler				
Hisse	Cari Değer	7.08.2020	Ayl. Fark	Ayl. Getiri	Hisse	Cari Değer	7.08.2020	Ayl. Fark	Ayl. Getiri
AEFES	69,62%	67,00%	2,63%	7,77%	TUPRS	33,41%	42,80%	-9,40%	2,89%
SODA	26,37%	23,89%	2,47%	4,33%	TRKCM	17,14%	24,82%	-7,69%	4,10%
DOHOL	42,04%	39,88%	2,15%	9,14%	TAVHL	59,32%	66,95%	-7,63%	-11,59%
ARCLK	58,63%	56,51%	2,11%	1,29%	IPEKE	21,69%	28,98%	-7,29%	-3,76%
PETKM	20,29%	18,20%	2,09%	7,69%	TTKOM	44,32%	50,62%	-6,30%	-0,43%
CCOLA	83,68%	81,74%	1,94%	9,90%	MPARK	54,92%	59,16%	-4,24%	4,09%
EKGYO	40,45%	38,61%	1,84%	-11,22%	KOZAL	51,43%	55,66%	-4,23%	-10,81%
SASA	6,60%	5,18%	1,43%	21,25%	KCHOL	70,66%	74,18%	-3,52%	-1,53%
FROTO	75,66%	74,27%	1,39%	9,74%	SISE	14,75%	17,92%	-3,18%	3,81%
ENJSA	74,34%	73,10%	1,25%	-3,76%	SELEC	44,10%	46,89%	-2,79%	-3,66%



**BIST 50 HİSSELERİ - CARİ YABANCI TAKAS ORANLARI**

Hisse	4.09.2020	3.09.2020	Günlük		Haftalık		7.08.2020	Aylık	Günlük	Haftalık	Aylık
			Fark	28.08.2020	Fark	Fark					
AEFES	69,62%	68,63%	0,99%	68,86%	0,76%	67,00%	2,63%	0,65%	2,87%	7,77%	
AKBNK	56,66%	56,54%	0,12%	57,17%	-0,50%	57,00%	-0,34%	0,82%	-1,80%	3,36%	
ALARK	16,73%	16,99%	-0,26%	17,83%	-1,10%	19,29%	-2,56%	-3,62%	2,85%	2,02%	
ANACM	28,35%	28,39%	-0,04%	28,43%	-0,08%	29,77%	-1,42%	2,12%	0,76%	6,35%	
ARCLK	58,63%	58,41%	0,21%	59,62%	-0,99%	56,51%	2,11%	3,77%	1,76%	1,29%	
ASELS	35,40%	34,78%	0,62%	34,79%	0,62%	34,86%	0,55%	-0,12%	0,78%	0,54%	
BIMAS	62,49%	62,51%	-0,02%	62,64%	-0,16%	64,17%	-1,69%	0,44%	-2,94%	8,23%	
CCOLA	83,68%	83,62%	0,05%	83,34%	0,34%	81,74%	1,94%	-1,83%	1,62%	9,90%	
DOHOL	42,04%	41,75%	0,29%	41,03%	1,00%	39,88%	2,15%	-0,46%	1,42%	9,14%	
EKGYO	40,45%	40,54%	-0,09%	40,51%	-0,06%	38,61%	1,84%	1,16%	-4,92%	-11,22%	
ENJSA	74,34%	74,26%	0,08%	74,15%	0,20%	73,10%	1,25%	0,12%	0,74%	-3,76%	
EREGL	57,77%	57,79%	-0,02%	58,52%	-0,75%	58,38%	-0,61%	0,57%	-1,13%	7,33%	
FROTO	75,66%	75,90%	-0,24%	75,95%	-0,29%	74,27%	1,39%	6,83%	-3,76%	9,74%	
GARAN	54,54%	54,66%	-0,12%	54,85%	-0,31%	55,80%	-1,26%	0,59%	-1,73%	3,34%	
GUBRF	7,89%	7,29%	0,60%	7,52%	0,36%	7,16%	0,73%	-1,13%	2,40%	5,52%	
HALKB	6,60%	6,72%	-0,12%	7,27%	-0,67%	7,08%	-0,48%	0,00%	-0,97%	1,60%	
HEKTS	4,42%	4,49%	-0,07%	4,06%	0,37%	5,07%	-0,65%	1,85%	0,83%	-12,88%	
IPEKE	21,69%	22,07%	-0,38%	23,09%	-1,40%	28,98%	-7,29%	0,61%	-4,95%	-3,76%	
ISCTR	44,60%	44,49%	0,11%	44,52%	0,08%	44,08%	0,52%	0,00%	-0,79%	5,71%	
ISFIN	1,71%	1,67%	0,04%	1,63%	0,08%	0,84%	0,87%	-0,27%	-2,61%	3,61%	
ISGYO	20,02%	20,16%	-0,14%	20,27%	-0,24%	19,29%	0,73%	1,84%	-3,49%	-5,68%	
KCHOL	70,66%	70,82%	-0,16%	71,43%	-0,77%	74,18%	-3,52%	0,48%	-4,46%	-1,53%	
KOZAA	53,97%	53,45%	0,52%	53,96%	0,01%	54,17%	-0,20%	0,23%	-0,46%	-5,14%	
KOZAL	51,43%	51,40%	0,02%	53,61%	-2,18%	55,66%	-4,23%	-0,39%	-2,60%	-10,81%	
KRDMD	13,62%	13,64%	-0,02%	14,47%	-0,86%	14,22%	-0,60%	1,68%	-2,27%	13,53%	
MGROS	42,66%	42,63%	0,03%	42,66%	0,00%	43,43%	-0,77%	-0,47%	-1,08%	-0,62%	
MPARK	54,92%	54,92%	0,00%	55,54%	-0,62%	59,16%	-4,24%	4,90%	7,25%	4,09%	
ODAS	0,86%	0,84%	0,02%	0,75%	0,12%	0,91%	-0,05%	2,45%	-0,79%	13,06%	
OYAKC	1,71%	1,68%	0,03%	1,58%	0,14%	1,32%	0,39%	2,24%	0,91%	1,17%	
PETKM	20,29%	20,43%	-0,13%	19,63%	0,67%	18,20%	2,09%	1,29%	-2,97%	7,69%	
PGSUS	12,26%	12,24%	0,01%	12,31%	-0,05%	11,19%	1,07%	0,90%	-4,26%	-0,88%	
SAHOL	64,15%	64,12%	0,03%	64,29%	-0,14%	64,98%	-0,83%	-0,26%	-1,14%	0,00%	
SASA	6,60%	6,55%	0,05%	6,68%	-0,07%	5,18%	1,43%	0,47%	-3,32%	21,25%	
SELEC	44,10%	44,16%	-0,06%	44,68%	-0,58%	46,89%	-2,79%	0,64%	1,80%	-3,66%	
SISE	14,75%	14,97%	-0,22%	15,31%	-0,56%	17,92%	-3,18%	3,30%	1,95%	3,81%	
SODA	26,37%	26,36%	0,00%	26,19%	0,17%	23,89%	2,47%	1,75%	0,72%	4,33%	
SOKM	46,52%	46,54%	-0,02%	46,73%	-0,22%	46,47%	0,05%	-0,24%	-1,21%	6,42%	
TAVHL	59,32%	60,03%	-0,71%	62,53%	-3,21%	66,95%	-7,63%	2,72%	-4,31%	-11,59%	
TCELL	76,41%	76,32%	0,09%	76,22%	0,19%	76,59%	-0,18%	2,21%	2,07%	-0,67%	
THYAO	30,01%	30,16%	-0,15%	31,72%	-1,71%	29,37%	0,64%	1,84%	-4,18%	-1,95%	
TKFEN	20,26%	20,43%	-0,17%	20,85%	-0,59%	22,21%	-1,95%	2,38%	-0,92%	4,88%	
TOASO	61,55%	61,48%	0,07%	61,15%	0,39%	62,99%	-1,44%	2,62%	2,71%	-0,87%	
TRKCM	17,14%	17,16%	-0,02%	16,96%	0,17%	24,82%	-7,69%	2,27%	1,00%	4,10%	
TSKB	20,13%	20,30%	-0,17%	20,13%	0,00%	19,34%	0,79%	0,92%	0,00%	2,80%	
TTKOM	44,32%	44,44%	-0,12%	43,52%	0,80%	50,62%	-6,30%	0,00%	-0,14%	-0,43%	
TUPRS	33,41%	33,32%	0,09%	33,73%	-0,33%	42,80%	-9,40%	1,07%	-3,43%	2,89%	
ULKER	31,89%	31,97%	-0,08%	31,97%	-0,08%	31,45%	0,44%	0,55%	-4,58%	0,00%	
VAKBN	6,87%	6,90%	-0,03%	6,78%	0,09%	7,65%	-0,78%	0,49%	-1,44%	1,23%	
VESTL	14,24%	14,24%	-0,01%	14,57%	-0,33%	15,73%	-1,50%	0,00%	1,89%	16,34%	
YKBNK	21,69%	21,72%	-0,03%	21,86%	-0,17%	23,50%	-1,80%	0,99%	-0,49%	-0,49%	



maui seri: yabancı oranı (sol eksen), kırmızı seri: hisse fiyatı (sağ eksen)



**VakıfBank Grubu İştirakidir.**

## Vakıf Yatırım - Yatırım Danışmanlığı ve Bireysel Portföy Yönetimi

**Altan AYDIN**  
[ALTAN.AYDIN@vakifyatirim.com.tr](mailto:ALTAN.AYDIN@vakifyatirim.com.tr)

Direktör

**Eren KURU**  
[EREN.KURU@vakifyatirim.com.tr](mailto:EREN.KURU@vakifyatirim.com.tr)

Analist

**Umut Deniz PAK**  
[UMUTDENIZ.PAK@vakifyatirim.com.tr](mailto:UMUTDENIZ.PAK@vakifyatirim.com.tr)

Analist

Akat Mah. Ebulula Mardin Cad. No:18 Park Maya Sitesi F-2/A Blok  
Beşiktaş 34335 İSTANBUL  
+90 212 352 35 77

Burada yer alan yatırım bilgi, yorum ve tavsiyeleri yatırım danışmanlığı kapsamında değildir. Yatırım danışmanlığı hizmeti; aracı kurumlar, portföy yönetim şirketleri, yatırım ve kalkınma bankaları ile müşteri arasında imzalanacak yatırım danışmanlığı sözleşmesi çerçevesinde ve yetkili kuruluşlar tarafından kişilerin risk ve getiri tercihleri dikkate alınarak kişiye özel sunulmaktadır. Burada yer alan yorum ve tavsiyeler ise genel niteliktedir. Burada yer alan yorum ve tavsiyeler, mali durumunuz ile risk ve getiri tercihlerinize uygun olmayabilir. Bu nedenle, sadece burada yer alan bilgilere dayanılarak yatırım kararı verilmesi beklentilerinize uygun sonuçlar doğurmayabilir. Gerek bu yayındaki, gerekse bu yayında kullanılan kaynaklardaki hata ve eksikliklerden ve bu yayındaki bilgilerin kullanılması sonucunda yatırımcıların ve/veya ilgili kişilerin uğrayabilecekleri doğrudan ve/veya dolaylı zararlardan, kâr yoksunluğundan, manevi zararlardan ve her ne şekilde ve surette olursa olsun üçüncü kişilerin uğrayabileceği her türlü zararlardan dolayı Vakıf Yatırım Menkul Değerler A.Ş. sorumlu tutulamaz.