

08 Temmuz 2020 Çarşamba

BIST-50 endeksinde yer alan hisseler arasında, **günlük bazda** yabancı takası en çok artan ve azalan ilk 10 hisse:

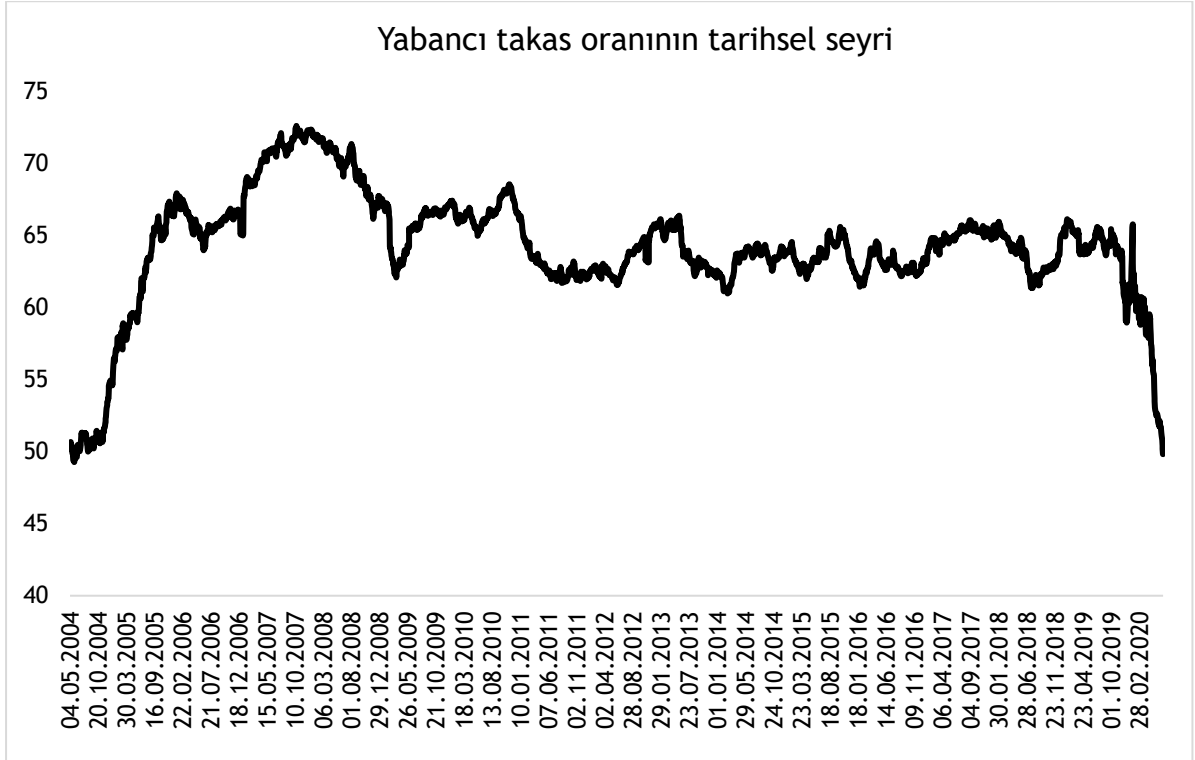
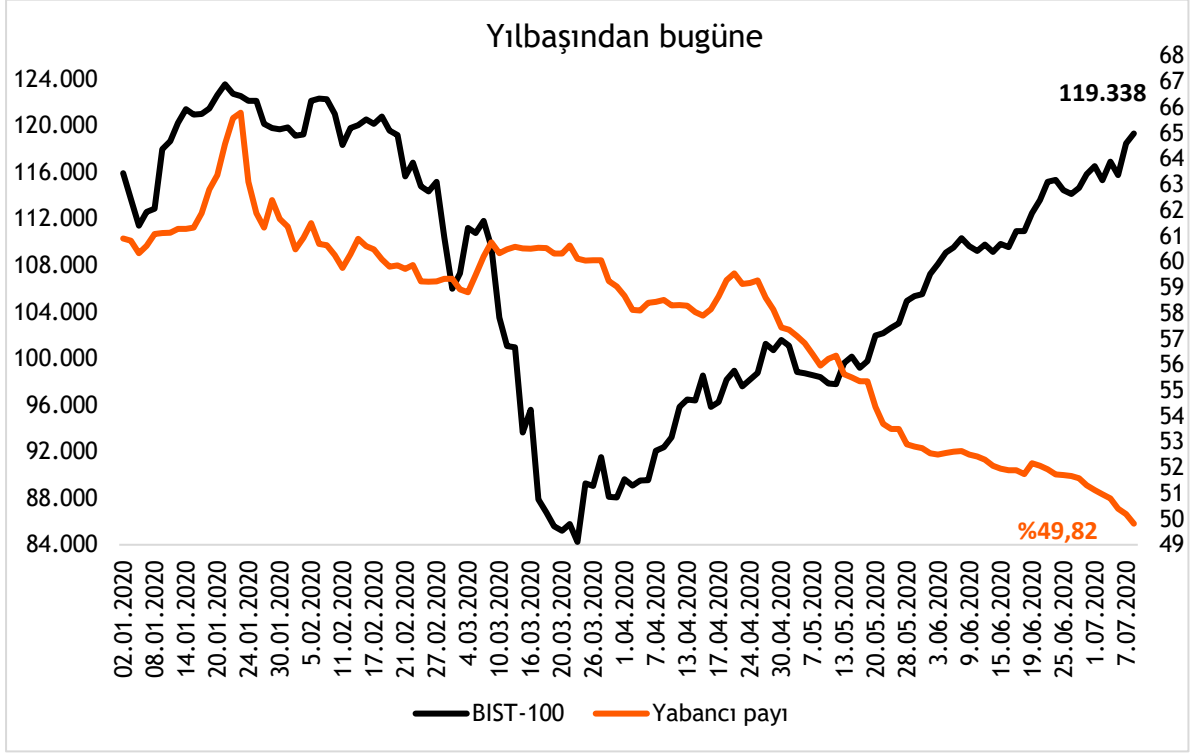
Günlük Yabancı Takası En Çok Artan Hisseler					Günlük Yabancı Takası En Çok Azalan Hisseler				
Hisse	Cari Değer	3.07.2020	Gün. Fark	Gün. Getiri	Hisse	Cari Değer	3.07.2020	Gün. Fark	Gün. Getiri
ODAS	5,89%	4,62%	1,27%	8,40%	TAVHL	69,59%	70,84%	-1,25%	-0,64%
DOHOL	42,78%	42,09%	0,69%	4,59%	ISFIN	2,65%	3,75%	-1,10%	2,59%
SELEC	49,63%	48,94%	0,69%	2,51%	TKFEN	25,91%	26,90%	-0,99%	5,89%
MGROS	41,91%	41,54%	0,37%	9,66%	TUPRS	46,83%	47,75%	-0,92%	0,23%
VESTL	15,48%	15,16%	0,32%	0,73%	GARAN	66,08%	66,95%	-0,87%	1,82%
SODA	27,21%	26,95%	0,26%	4,18%	KOZAA	50,09%	50,95%	-0,86%	4,27%
PETKM	19,18%	18,94%	0,24%	1,92%	KOZAL	56,44%	57,26%	-0,83%	1,63%
SOKM	46,93%	46,70%	0,23%	6,51%	THYAO	30,19%	31,00%	-0,81%	-0,42%
COLLA	83,50%	83,34%	0,15%	4,73%	EREGL	60,57%	61,32%	-0,75%	1,41%
TOASO	63,21%	63,05%	0,15%	0,84%	ISCTR	44,97%	45,66%	-0,68%	1,67%

BIST-50 endeksinde yer alan hisseler arasında, **haftalık bazda** yabancı takası en çok artan ve azalan ilk 10 hisse:

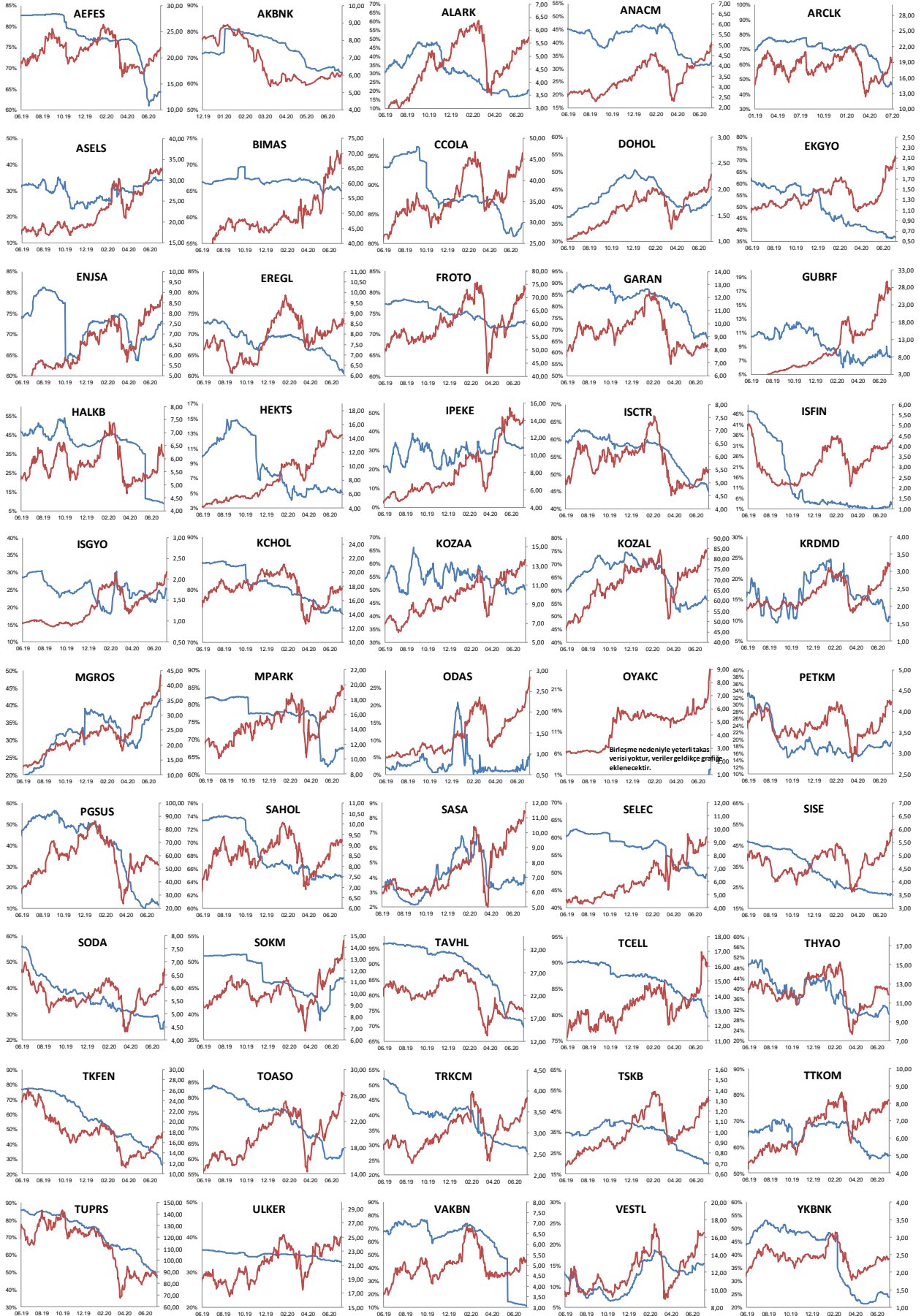
Haftalık Yabancı Takası En Çok Artan Hisseler					Haftalık Yabancı Takası En Çok Azalan Hisseler				
Hisse	Cari Değer	29.06.2020	Haf. Fark	Haf. Getiri	Hisse	Cari Değer	29.06.2020	Haf. Fark	Haf. Getiri
SODA	27,21%	24,30%	2,90%	9,79%	TKFEN	25,91%	30,48%	-4,57%	4,34%
ISGYO	25,11%	22,53%	2,57%	15,34%	TUPRS	46,83%	50,21%	-3,38%	-3,23%
ALARK	20,43%	18,37%	2,05%	3,06%	THYAO	30,19%	32,91%	-2,72%	-4,74%
TOASO	63,21%	61,24%	1,96%	4,44%	ISCTR	44,97%	47,23%	-2,26%	-1,97%
OYAKC	1,72%	0,00%	1,72%	37,04%	TAVHL	69,59%	71,68%	-2,09%	-2,88%
ODAS	5,89%	4,34%	1,55%	15,45%	GARAN	66,08%	68,07%	-1,98%	-1,88%
DOHOL	42,78%	41,48%	1,30%	11,22%	YKBNK	23,79%	25,07%	-1,28%	-2,45%
ISFIN	2,65%	1,37%	1,28%	5,07%	TRKCM	27,77%	29,04%	-1,27%	6,96%
MGROS	41,91%	40,69%	1,22%	13,86%	TCELL	79,42%	80,49%	-1,08%	-1,52%
KRDMD	10,73%	9,64%	1,08%	3,21%	PGSUS	11,46%	12,50%	-1,03%	-1,39%

BIST-50 endeksinde yer alan hisseler arasında, **aylık bazda** yabancı takası en çok artan ve azalan ilk 10 hisse:

Aylık Yabancı Takası En Çok Artan Hisseler					Aylık Yabancı Takası En Çok Azalan Hisseler				
Hisse	Cari Değer	8.06.2020	Ayl. Fark	Ayl. Getiri	Hisse	Cari Değer	8.06.2020	Ayl. Fark	Ayl. Getiri
MGROS	41,91%	36,69%	5,22%	28,95%	TKFEN	25,91%	34,87%	-8,96%	17,40%
ODAS	5,89%	1,75%	4,14%	41,29%	TUPRS	46,83%	53,20%	-6,37%	-2,69%
ENJSA	73,10%	69,04%	4,06%	6,24%	TCELL	79,42%	83,16%	-3,74%	12,23%
ALARK	20,43%	17,03%	3,39%	8,32%	KRDMD	10,73%	14,20%	-3,48%	22,43%
DOHOL	42,78%	39,69%	3,09%	16,92%	EREGL	60,57%	63,83%	-3,27%	-0,69%
MPARK	67,41%	64,55%	2,86%	16,71%	TSKB	19,29%	22,52%	-3,23%	16,52%
TOASO	63,21%	60,37%	2,84%	13,14%	TAVHL	69,59%	72,28%	-2,69%	-7,44%
ISGYO	25,11%	22,29%	2,81%	24,57%	SODA	27,21%	29,21%	-2,00%	16,44%
SOKM	46,93%	44,70%	2,23%	21,42%	VAKBN	10,96%	12,89%	-1,93%	7,82%
AEFES	64,29%	62,27%	2,02%	11,28%	TRKCM	27,77%	29,59%	-1,82%	14,63%



BIST 50 HİSSELERİ - CARİ YABANCI TAKAS ORANLARI										
Hisse	Günlük			Haftalık		Aylık		Günlük Getiri	Haftalık Getiri	Aylık Getiri
	6.07.2020	3.07.2020	Fark	29.06.2020	Fark	8.06.2020	Fark			
AEFES	64,29%	64,44%	-0,14%	63,99%	0,30%	62,27%	2,02%	2,62%	2,34%	11,28%
AKBNK	64,20%	64,56%	-0,36%	65,21%	-1,01%	65,65%	-1,45%	3,39%	-0,16%	3,39%
ALARK	20,43%	20,42%	0,00%	18,37%	2,05%	17,03%	3,39%	2,50%	3,06%	8,32%
ANACM	32,18%	32,39%	-0,21%	31,44%	0,75%	31,50%	0,69%	4,49%	10,82%	17,16%
ARCLK	46,52%	46,50%	0,02%	46,82%	-0,30%	46,90%	-0,38%	2,75%	2,15%	15,09%
ASELS	33,92%	34,18%	-0,26%	33,97%	-0,05%	34,18%	-0,27%	0,74%	1,37%	2,52%
BIMAS	65,02%	65,16%	-0,14%	65,67%	-0,66%	65,68%	-0,67%	3,64%	2,58%	7,89%
COLLA	83,50%	83,34%	0,15%	82,49%	1,01%	81,64%	1,86%	4,73%	7,20%	13,92%
DOHOL	42,78%	42,09%	0,69%	41,48%	1,30%	39,69%	3,09%	4,59%	11,22%	16,92%
EKGYO	36,81%	37,21%	-0,40%	36,40%	0,41%	38,00%	-1,19%	4,90%	11,46%	22,99%
ENJSA	73,10%	72,99%	0,11%	72,17%	0,93%	69,04%	4,06%	2,78%	6,49%	6,24%
EREGL	60,57%	61,32%	-0,75%	61,55%	-0,98%	63,83%	-3,27%	1,41%	1,76%	-0,69%
FROTO	73,17%	73,22%	-0,05%	73,00%	0,17%	72,03%	1,14%	1,45%	3,74%	7,84%
GARAN	66,08%	66,95%	-0,87%	68,07%	-1,98%	67,34%	-1,26%	1,82%	-1,88%	1,33%
GUBRF	7,51%	7,52%	-0,01%	7,59%	-0,08%	8,08%	-0,58%	1,10%	-0,93%	6,81%
HALKB	8,84%	9,03%	-0,19%	9,60%	-0,76%	10,34%	-1,50%	0,99%	-6,11%	10,61%
HEKTS	5,11%	5,20%	-0,10%	5,07%	0,04%	5,45%	-0,35%	0,97%	2,25%	-0,34%
IPEKE	31,54%	31,43%	0,11%	30,92%	0,62%	32,84%	-1,30%	3,19%	4,33%	1,07%
ISCTR	44,97%	45,66%	-0,68%	47,23%	-2,26%	46,66%	-1,69%	1,67%	-1,97%	6,42%
ISFIN	2,65%	3,75%	-1,10%	1,37%	1,28%	1,25%	1,41%	2,59%	5,07%	12,99%
ISGYO	25,11%	25,38%	-0,28%	22,53%	2,57%	22,29%	2,81%	6,34%	15,34%	24,57%
KCHOL	75,53%	75,65%	-0,12%	76,02%	-0,48%	76,80%	-1,27%	1,55%	-0,11%	-1,34%
KOZAA	50,09%	50,95%	-0,86%	51,10%	-1,01%	49,01%	1,08%	4,27%	2,32%	15,85%
KOZAL	56,44%	57,26%	-0,83%	56,82%	-0,38%	54,52%	1,92%	1,63%	3,06%	14,41%
KRDM	10,73%	10,95%	-0,22%	9,64%	1,08%	14,20%	-3,48%	1,90%	3,21%	22,43%
MGROS	41,91%	41,54%	0,37%	40,69%	1,22%	36,69%	5,22%	9,66%	13,86%	28,95%
MPARK	67,41%	67,48%	-0,07%	67,38%	0,03%	64,55%	2,86%	0,72%	0,36%	16,71%
ODAS	5,89%	4,62%	1,27%	4,34%	1,55%	1,75%	4,14%	8,40%	15,45%	41,29%
OYAKC	1,72%	1,70%	0,03%	0,00%	1,72%	0,00%	1,72%	9,99%	37,04%	53,65%
PETKM	19,18%	18,94%	0,24%	18,15%	1,03%	17,73%	1,44%	1,92%	0,71%	12,17%
PGSUS	11,46%	11,64%	-0,18%	12,50%	-1,03%	12,22%	-0,76%	0,28%	-1,39%	-9,00%
SAHOL	64,77%	64,92%	-0,15%	65,01%	-0,24%	64,71%	0,05%	1,54%	0,98%	1,65%
SASA	3,99%	4,17%	-0,18%	3,59%	0,40%	3,73%	0,25%	0,71%	5,66%	13,79%
SELEC	49,63%	48,94%	0,69%	48,63%	1,00%	49,65%	-0,01%	2,51%	6,47%	14,81%
SISE	21,57%	21,94%	-0,37%	21,42%	0,15%	22,20%	-0,63%	4,01%	8,74%	18,45%
SODA	27,21%	26,95%	0,26%	24,30%	2,90%	29,21%	-2,00%	4,18%	9,79%	16,44%
SOKM	46,93%	46,70%	0,23%	46,79%	0,13%	44,70%	2,23%	6,51%	10,80%	21,42%
TAVHL	69,59%	70,84%	-1,25%	71,68%	-2,09%	72,28%	-2,69%	-0,64%	-2,88%	-7,44%
TCELL	79,42%	79,61%	-0,19%	80,49%	-1,08%	83,16%	-3,74%	1,63%	-1,52%	12,23%
THYAO	30,19%	31,00%	-0,81%	32,91%	-2,72%	30,98%	-0,79%	-0,42%	-4,74%	-6,09%
TKFEN	25,91%	26,90%	-0,99%	30,48%	-4,57%	34,87%	-8,96%	5,89%	4,34%	17,40%
TOASO	63,21%	63,05%	0,15%	61,24%	1,96%	60,37%	2,84%	0,84%	4,44%	13,14%
TRKCM	27,77%	28,30%	-0,53%	29,04%	-1,27%	29,59%	-1,82%	2,95%	6,96%	14,63%
TSKB	19,29%	19,96%	-0,67%	20,21%	-0,92%	22,52%	-3,23%	3,88%	3,08%	16,52%
TTKOM	56,46%	57,01%	-0,56%	57,25%	-0,79%	55,78%	0,68%	0,74%	2,11%	7,87%
TUPRS	46,83%	47,75%	-0,92%	50,21%	-3,38%	53,20%	-6,37%	0,23%	-3,23%	-2,69%
ULKER	32,96%	32,96%	0,01%	33,18%	-0,21%	33,22%	-0,25%	1,21%	5,56%	6,81%
VAKBN	10,96%	11,62%	-0,66%	11,80%	-0,84%	12,89%	-1,93%	2,14%	-2,60%	7,82%
VESTL	15,48%	15,16%	0,32%	15,18%	0,30%	14,11%	1,37%	0,73%	1,66%	19,99%
YKBNK	23,79%	24,11%	-0,32%	25,07%	-1,28%	25,56%	-1,77%	1,70%	-2,45%	-1,24%



maui seri: yabancı oranı (sol eksen), kırmızı seri: hisse fiyatı (sağ eksen)



VakıfBank Grubu İştirakidir.

Vakıf Yatırım - Yatırım Danışmanlığı ve Bireysel Portföy Yönetimi

Altan AYDIN
ALTAN.AYDIN@vakifyatirim.com.tr

Direktör

Umut Deniz PAK
UMUTDENIZ.PAK@vakifyatirim.com.tr

Analist

Akat Mah. Ebulula Mardin Cad. No:18 Park Maya Sitesi F-2/A Blok
Beşiktaş 34335 İSTANBUL
+90 212 352 35 77

Burada yer alan yatırım bilgi, yorum ve tavsiyeleri yatırım danışmanlığı kapsamında değildir. Yatırım danışmanlığı hizmeti; aracı kurumlar, portföy yönetim şirketleri, yatırım ve kalkınma bankaları ile müşteri arasında imzalanacak yatırım danışmanlığı sözleşmesi çerçevesinde ve yetkili kuruluşlar tarafından kişilerin risk ve getiri tercihleri dikkate alınarak kişiye özel sunulmaktadır. Burada yer alan yorum ve tavsiyeler ise genel niteliktedir. Burada yer alan yorum ve tavsiyeler, mali durumunuz ile risk ve getiri tercihlerinize uygun olmayabilir. Bu nedenle, sadece burada yer alan bilgilere dayanılarak yatırım kararı verilmesi beklentilerinize uygun sonuçlar doğurmayabilir. Gerek bu yayındaki, gerekse bu yayında kullanılan kaynaklardaki hata ve eksikliklerden ve bu yayındaki bilgilerin kullanılması sonucunda yatırımcıların ve/veya ilgili kişilerin uğrayabilecekleri doğrudan ve/veya dolaylı zararlardan, kâr yoksunluğundan, manevi zararlardan ve her ne şekilde ve surette olursa olsun üçüncü kişilerin uğrayabileceği her türlü zararlardan dolayı Vakıf Yatırım Menkul Değerler A.Ş. sorumlu tutulamaz.