

**Haftanın Gündem Konuları**

- Geçtiğimiz hafta 99.000 üzerinde kalmayı başaramayan endekste, gelen satışlar ardından haftalık bazda %2,5 kayıpla kapanış 97.098 seviyesinden gerçekleşti.
- Yurt dışı piyasalarda özellikle Çin'den gelen ve son 27 yılın en düşük büyüme rakamı olan 2Ç19 verisi ardından kararsız seyirler görüyoruz. Borsa İstanbul ise yeni haftaya alımlarla 97.800 üzerinden başlasa da 99.000 seviyelerine yönelirken yeniden satışlarla karşılaşılıyor. Avrupa ve ABD'de ise yukarı denemeler zayıf bir risk iştahıyla devam etmektedir.
- Bu hafta ABD'de tüketici güveni ve Fed üyelerinin konuşmaları ile açıklanmaya başlayan 2Ç şirket finansalları yakından izlenecek. İçeride ise Cuma günü TCMB'den Beklenti Anketi'ni izleyeceğiz. Ayrıca, BİST şirketlerinin 2Ç finansalları da önümüzdeki haftadan itibaren gelmeye başlayacak.
- Haftanın devamında veri akışı zayıf olsa da ABD ile Çin ve ABD-İran arasındaki gelişmelere ilişkin olası haber akışları yurt dışı piyasalar tarafından yakından izlenecektir. BİST tarafında ise 99.000 ve 100.500 seviyeleri yukarı hareketlerde hedef olarak takip edilirken, olası satış baskılarında 96.500 üzerinde kalınması önemlidir.

**BİST, yeniden 99.000 sınırını aşmaya çalışıyor...**

Borsa İstanbul, geçtiğimiz hafta dalgalı bir seyir izledi. Yükselişlerde 99.000 seviyeleri üzerinde satışlarla karşılaşan endekste, haftanın kapanışı ise 97.098 seviyesinden gerçekleşti. Bu kapanış ile birlikte BİST'in haftalık bazdaki kaybı %2,5 oldu.

Geçtiğimiz hafta piyasalar tarafından Fed Başkanı Powell'ın Kongre'de yaptığı sunum yakından izlendi. Fed Başkanı Powell yaptığı sunumda, ekonomiye yönelik aşağı yönlü risklerin sürdüğünü, belirsizliklerin görünümü olumsuz etkilemeye devam ettiğini belirtirken, ayrıca açıklanan Fed tutanaklarında artan riskler karşısında üyelerin güçlü faiz indirimi beklediği ifade edildi. Bu gelişmeler neticesinde Fed'den bu ayın sonunda faiz indirimi gelebileceği beklentilerinin artması sonucunda ABD endeksleri yükselişler göstererek rekor tazeledi. Böylece ABD'de haftalık bazda Dow Jones %1,5, S&P 500 ise %0,8 değer kazandı. Avrupa'da ise geçen hafta gösterge endeks %0,6 düşüş gösterdi. Haftanın ilk işlem gününde ise Çin'de açıklanan 2Ç19 büyüme verisinin %6,2 ile beklentileri karşılamaması piyasalarda moral bozarken, ABD'de bankalar öncülüğünde 2Ç bilanço sezonunun güçlü başlaması olumlu karşılandı.

Haftanın devamında ABD'de tüketici güveni ile Fed üyelerinin konuşmaları ve 2Ç bilançoları yakından izlenecek. İçeride ise Cuma günü gelecek TCMB'nin Beklenti Anketi izlenecek. Buna karşılık veri akışı her ne kadar zayıf görünse de hafta içinde ABD ile Çin arasındaki ticaret görüşmeleri, yine ABD ile İran arasındaki gerginliğe yönelik açıklamalarla ilgili gelebilecek haber akışları, piyasaların yakın takibinde olacaktır.

Yurt dışı piyasalar bu sabah Asya tarafından başlayarak zayıf bir görüntü çizse de BİST tarafında haftaya hızlı alımlarla başladık. Açılış sonrasında da 99.000 seviyelerine yönelen endekste yeniden 98.000-99.000 aralığında denge arayışı izliyoruz. Yurt dışı piyasalarda ise bugün kararsız başlangıçlar izledik. Avrupa tarafında alıcılı seyir devam ederken, ABD'de ise vadeliler yatay açılışa işaret ediyor.

Endeks, bugün de 99.000 seviyelerine yönelse de yeniden kar satışları izliyoruz. Haftanın devamında da 99.000 ve 100.500 seviyeleri yükselişlerde test edilmeye çalışılacaktır. Özellikle de önümüzdeki hafta BİST şirketlerinin 2Ç19 finansalları öncesinde endekste hisse bazlı alımlarla yukarı denemeler görebiliriz. ABD'de gelecek finansalların da yakından izleneceği bu haftanın devamında, BİST tarafında 96.500 seviyelerinin korunması ise önemlidir.

**Merkez Bankası'nın yeni başkanı Murat UYSAL oldu**

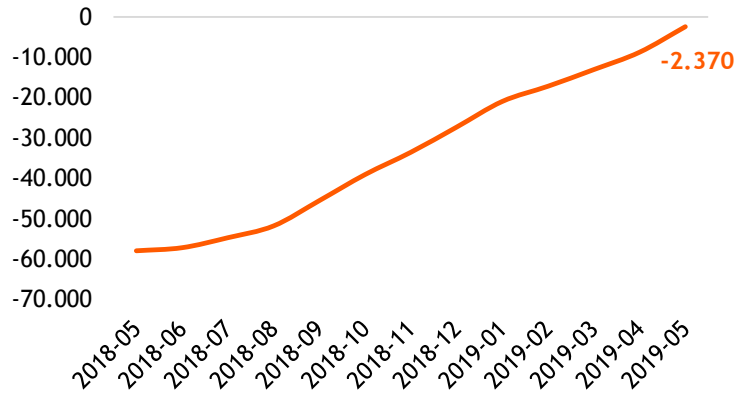
- Cumhurbaşkanı Kararı ile Türkiye Cumhuriyet Merkez Bankası Başkanı Murat Çetinkaya görevinden alınarak, yerine Başkan Yardımcısı Murat Uysal atandı. Uysal, para politikaları araçlarını bağımsız olarak uygulamaya devam edeceğini ve uygulanacak politikalarla ilgili iletişim kanallarını üst düzeyde kullanacağını belirtti.

**Hazine nakit dengesi haziran ayında 11,02 mlr TL açık verdi**

- Hazine ve Maliye Bakanlığı tarafından açıklanan verilere göre hazine nakit dengesi haziran ayında 11,02 mlr TL açık verdi. Faiz dışı denge ise 7,73 mlr TL açık verdi. Bir önceki yılın aynı ayına göre Hazine'nin gelirleri %7,16 artarken, giderler %14,70 düşüş gösterdi.
- Hazine haziran ayında 11,45 mlr TL net iç borçlanma gerçekleştirirken, 1,02 mlr TL dış borç ödemesi gerçekleştirdi. Hazinenin toplam nakit açığı yılın ilk 6 ayında 77,86 mlr TL'ye yükseldi. Bir önceki yılın aynı döneminde açık 38,31 mlr TL seviyesinde bulunuyordu.

**Cari işlemler dengesi 2019 Mayıs ayında 151 mn \$ fazla verdi**

- TCMB'nin açıkladığı verilere göre, cari işlemler hesabı 2019 Mayıs ayında piyasa beklentilerinin (280 mn \$ fazla) bir miktar altında 151 mn \$ fazla verdi. 2018 Mayıs ayında 6,2 mlr \$ açık veren ödemeler dengesinin 2019 Mayıs ayında fazla vermesi ile 12 aylık cari işlemler açığı 2,4 mlr \$ olarak gerçekleşti.
- 2019 Mayıs ayında dış ticaret açığı yıllık bazda %89,2 azalarak 706 mn \$'a gerilerken, bir önceki yılın aynı ayına göre ihracatta %12,5 artış, ithalatta ise %18,4 düşüş gerçekleşti. "Altın ve enerji hariç cari işlemler hesabı", bir önceki yılın aynı ayında 1,2 mlr \$ açık vermişken, 2019 Mayıs ayında 3,5 mlr \$ fazla verdi.
- Finans hesabı altında, doğrudan yatırımlardan kaynaklanan net girişler mayıs ayında 204 mn \$ olarak gerçekleşti. Resmi rezervlerde 3,0 mlr \$ artış görülürken, net hata noksan kaleminde 1,6 mlr \$'lık giriş kaydedildi. Portföy yatırımları mayıs ayında 456 mn \$ net çıkış kaydetti.

**Cari İşlemler Dengesi (12 aylık kümülatif) mn \$**

Kaynak: TUIK, Vakıf Yatırım Araştırma ve Strateji

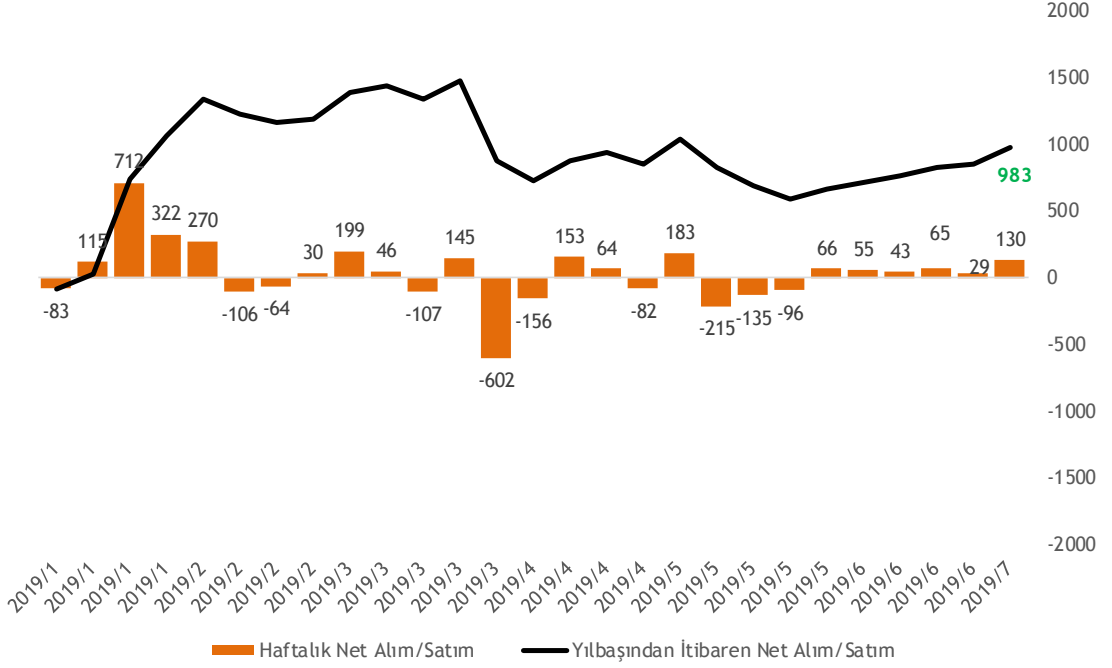
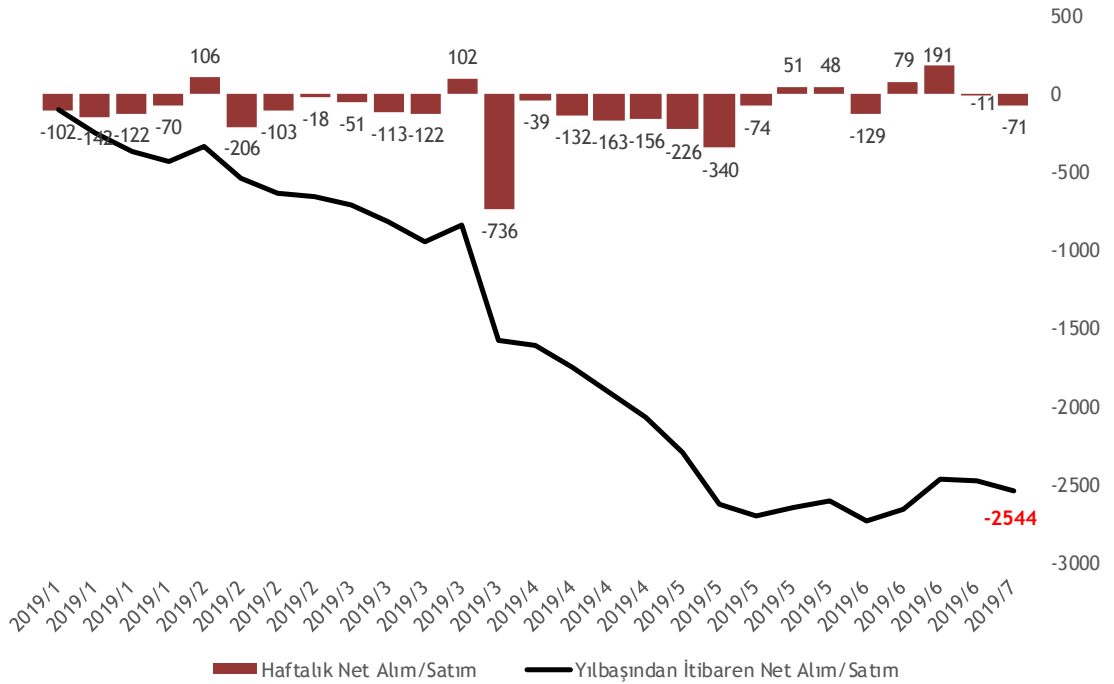
**Yorum:** Cari denge 2019 Mayıs ayında dış ticaret açığındaki daralma ve turizm gelirlerindeki artış ile hizmetler dengesinin güçlü fazla vermesi sonucunda 151 mn \$ fazla verdi ve 12 aylık cari açık 2,4 mlr \$'a gerilemiş oldu. Böylece mayıs ayı itibarıyla cari açık/GSYH oranı yaklaşık %0,3'e geriledi. Finansman tarafında doğrudan yatırımlardaki giriş zayıflarken portföy yatırımlarında çıkış gerçekleşti. Ancak diğer yatırımlardaki 1,5 mlr \$'lık giriş ve net hata noksan kalemindeki 1,6 mlr \$'lık artış sayesinde TCMB rezervlerinde 3 mlr \$ artış görüldü. Ekonomik aktivitedeki yavaşlama ile 2018 Haziran ayından bu yana gerileyen cari işlemler dengesindeki iyileşmenin turizm gelirlerinde beklenen artış ile yılın üçüncü çeyreğinde de devam etmesini bekliyoruz.

#### Ekonomide düzenlemeler içeren "torba teklif" TBMM'ye sunuldu

- Teklifte, varlık barışı uygulamasının süresinin 6 ay daha uzatılarak 31 Aralık 2019'a kadar yürürlükte olacağı,
- TCMB Kanunu'nda değişikliğe gidilerek, yedek akçenin kanunda belirtilen düşüşler yapıldıktan sonra %10 olarak ayrılması teklif edildi. Zorunlu karşılıklarla ilgili yalnızca pasif tarafına değil, aktif tarafına da bakmak suretiyle bu karşılıkların belirlenmesiyle ilgili Merkez Bankasına bazı yetkiler verilmesi teklif edildi.
- Düzenlemeyle yurt dışı çıkış harcının 15 TL'den 50 TL'ye çıkarılacağı,
- Ülkeye farklı şekilde sokulan ve klonlanmış bir IMEI numarasıyla kullanılan telefonların 4 ay içinde kullanıma kapatılacağı, 1 yıl içinde müracaat edip 250 TL yatırılması halinde bu telefonların sisteme entegre edileceği,
- Şirketlerin, 2 yıl içinde, kanunda belirtilen şartlar ve çerçeveler kapsamında müracaat etmeleri halinde belli başlı bazı teşviklerin olacağını ve borçların bankalar tarafından yapılandırılacağı belirtildi. **Kaynak: Dünya**

**Yabancı yatırımcılar 5 Temmuz haftasında net 130 mn \$ hisse alımı gerçekleştirdi**

- TCMB tarafından açıklanan haftalık menkul kıymet istatistiklerine göre, yurt dışında yerleşik kişilerin mülkiyetindeki hisse senedi portföyü, 5 Temmuz ile sona eren haftada piyasa fiyatı ve kur hareketlerinden arındırılmış olarak hesaplandığında **130 mn \$ net alım** olarak gerçekleşirken, aynı dönemde Devlet İç Borçlanma Senedi (DİBS) portföyü ise, **net 71 mn \$ düşüş** gösterdi.
- Yurt dışında yerleşik kişilerin yılbaşından bugüne hisse alımları nette 983 mn \$ seviyesinde gerçekleşirken, DİBS tarafında nette 2,54 mlr \$ satış gerçekleşmiş oldu.

**Hisse Senedi Net Hareketler, Haftalık, mn \$**

**DİBS Net Hareketler, Haftalık, mn \$**


## Bankacılık sektöründe kredi hacmi haftalık bazda %1,4 geriledi

- BDDK'nın haftalık bültenine göre; 5 Temmuz 2019 itibarıyla, bankaların toplam kredi hacmi bir önceki haftaya göre %1,4 oranında düşüş gösterdi. Aynı dönemde TL krediler %0,2 düşüş gösterirken, YP krediler TL bazında %3,2 gerileme (Ş:-%0,5) kaydetti. Haftalık bazda TL'nin yaklaşık %2,7 değer kazanması toplam kredi hacminde gerilemeye neden olmuştur.
- 5 Temmuz 2019 itibarıyla bankaların toplam mevduat hacmi haftalık bazda %2,7 düşüş gösterdi. Son bir haftada TL mevduat %1,3 daralma gösterirken, YP mevduat dolar bazında %1,2 geriledi. 5 Temmuz haftasında resmi kuruluşlar ve ticari kuruluşlar mevduatlarının bir önceki haftaya göre %5,5 düşüş göstermesi haftalık bazda toplam mevduat büyümesini negatif yönde etkilemiştir.
- 5 Temmuz 2019 itibarıyla bankacılık sektöründe Takipteki Krediler Oranı (TKO) %4,67 (önceki: %4,58) düzeyinde, Takipteki Krediler Karşılık Oranı ise %67,1 (önceki: %67,1) seviyesinde gerçekleşti.

**BDDK: Haftalık Bülten**

Bilanço (Sektör), Mn TL	05.07.2019	Önceki Haftaya Göre Değişim %	YBB-Değişim %
<b>Menkul Değerler Portföyü</b>	<b>566.010</b>	<b>-0,6%</b>	<b>22,6%</b>
<b>Krediler</b>	<b>2.501.760</b>	<b>-1,4%</b>	<b>4,6%</b>
- Tüketici Kredileri	401.781	-0,1%	0,6%
- Ticari ve Diğer Krediler	1.957.378	-1,8%	5,2%
- Kredi Kartları	142.602	0,9%	7,3%
<b>Mevduat</b>	<b>2.231.574</b>	<b>-2,7%</b>	<b>9,2%</b>
-Gerçek Kişiler	1.410.106	-1,0%	11,4%
-Ticari Kuruluşlar	690.832	-3,2%	7,0%
-Resmi ve Diğer Kuruluşlar	130.636	-15,7%	-2,2%
<b>Özkaynaklar</b>	<b>564.417</b>	<b>0,0%</b>	<b>11,2%</b>
<b>Takipteki Krediler Oranı</b>	<b>4,67%</b>	<b>9 bp</b>	<b>76 bp</b>
-Tüketici Kredileri	3,26%	2 bp	33 bp
-Kredi Kartları	5,93%	-3 bp	29 bp
-Taksitli Ticari Krediler	9,32%	2 bp	105 bp
-KOBİ Kredileri	10,79%	9 bp	181 bp
<b>Takipteki Krediler Karşılık Oranı</b>	<b>67,1%</b>	<b>-2 bp</b>	<b>-109 bp</b>

Kaynak: BDDK, VKY Araştırma &amp; Strateji

## Emlak Konut GYO (EKGYO), 2Ç19 satış verilerini açıkladı (-)

- Emlak Konut GYO tarafından geliştirilen projelerde, 2019 yılının ikinci çeyreğinde toplamda 368 mn TL değerinde, satışa esas brüt 52 bin m2 büyüklüğe ulaşan 397 adet bağımsız bölüm satışının (ön satışlar dahil) gerçekleştirildiği açıklandı. Böylece şirket tarafından 2019 ilk yarı için toplamda 1,57 mlr TL değerinde, satışa esas brüt 163 bin m2 büyüklüğe ulaşan 907 adet bağımsız bölümün satışı yapılmıştır.
- 2Ç19'da gerçekleştirilen satışların toplamda 73,3 mn TL değerindeki kısmının, 71 adeti yabancı ülke vatandaşlarına gerçekleştirildiği açıklandı. 2019 ilk yarı için ise yabancılara toplam değeri 303,3 mn TL değerinde 189 adet bağımsız bölüm satışı yapılmış oldu.
- 2019 yılında yaklaşık 859 bin m2 toplam satış alanı ve 7,3 mlr TL satış değeri tahmin eden Emlak Konut GYO aynı dönem için 1,2 mlr TL net kar öngördüğünü açıklamıştı. Çeyrek bazda satış değeri tahminleri; 1Ç19:1,06 mlr TL, 2Ç19: 1,37 mlr TL, 3Ç19: 1,77 mlr TL, 4Ç19: 3,08 mlr TL.

**Yorum:** Şirket 2019 yılının ilk yarısında satılan bağımsız bölümlerin toplam değerinin 1,57 mlr TL ile hedeflenenin %36 altında, yaklaşık 163 bin m2 büyüklüğünde gerçekleşen satış alanının ise 320 bin m2'lik satılabilir alan olarak hedeflenenin %49,0 altında gerçekleşmiştir. Aynı dönemde toplam satış değeri içerisindeki yabancıya satış oranı ise %19,4 düzeyine ulaşmıştır. Şirket tarafından açıklanan satış verilerinin şirket yönetimi tarafından hedeflenen değerlerin altında gerçekleşmiş olması nedeniyle hisse performansı üzerindeki etkisini sınırlı negatif olarak değerlendiriyoruz.

## Kısa Kısa Haberler

- (=) **Alarko Holding (ALARK)** Tuzla Belediye Başkanlığı Plan ve Proje Müdürlüğü'nden alınan resmi bilgiye göre bağlı ortaklığı Alarko Konut Projeleri Geliştirme'de kayıtlı Tuzla Orhanlı Mahallesinde bulunan sekiz adet parsel için imar planının değiştiğini, tüm parsellerde imar gören alanın 124.241 m<sup>2</sup> olup, depolama alanlarında ve toplu işyerlerinde bir bodrum kat yapılacağı varsayımı ile 62.120 m<sup>2</sup> toplam inşaat yapılabileceğini bildirdi.
- (=) **Denizbank (DENİZ)**: Rekabet Kurulu'nun 04 Temmuz 2019 tarihli kararıyla, Sberbank of Russia'nın (Sberbank) Bankada sahip olduğu %99,85 oranındaki hisselerinin doğrudan Emirates NBD'ye devir işlemine izin verilmesine karar verildiği açıklandı.
- (=) **Emlak Konut GYO (EKGYO)**: Şirket mülkiyetindeki 2 adet arsa nitelikli taşınmaz için gerçekleştirilen açık arttırma ihalesi sonucunda, muhammen satış bedeli 267,9 mn TL olan 2 adet taşınmazdan, 1 adet taşınmaza 90,9 mn TL üzerinden teklif geldiği ve satış işlemlerinin devam ettiği açıklandı. Ayrıca şirket yaptığı diğer açıklamada, projelerinden "Kocaeli Gebze Emlak Konutları 3. Etap 2. Kısım Konut İnşaatları İle Altyapı ve Çevre Düzenleme İşi"nde bazı bölümlerin kısmi geçici kabulünün yapıldığını bildirdi.
- (+) **Global Yatırım Holding (GLYHO)**: Şirketin dolaylı bağlı ortaklığı Global Ports Holding Plc (GPH), kruvaziyer iş kolunda ortaya çıkan fırsatlar ışığında, Goldman Sachs International ile Grubun stratejik değerlendirmesinin yapıldığını, bu stratejik değerlendirmenin, belirli varlıkların satışı ve stratejik yatırım ve ortaklıkları içerdiğini belirtti. Söz konusu stratejik değerlendirme süreci henüz erken bir aşamada olsa da, GPH belli varlıkları için birtakım ön teklifleri aldığını, bu tekliflerin şu anda değerlendirildiğini ve nihai sonuç ile ilgili olarak herhangi bir kesinlik olmadığını bildirdi.
- (=) **Hektaş (HEKTS)**: Büyüme sürecinin sürdürülebilir bir şekilde devam edebilmesi için bedelli sermaye artırımı yapılarak 2019 yılı içerisinde yaklaşık 150 mn TL kaynak sağlanmasının planlandığını belirtti. Bu amaçla kayıtlı sermaye tavanının 400 mn TL'ye yükseltilmesi için gereken işlemlere başlanmasına karar verdi.
- (=) **Kordsa (KORDS)**: Uzay ve havacılık endüstrisinin yanı sıra gelecek nesil ulaşım araçlarına da ileri kompozit materyaller sağlayan Axiom Materials Acquisition LLC şirketinin satın alınmasına ilişkin olarak Rekabet Kurulu, Savunma Sanayi Ticaret Kontrol Müdürlüğü ve Yabancı Yatırımcılar Komitesi (CFIUS) onay değerlendirme sürecinin olumlu olarak sonuçlandığını bildirdi. Satınalma ile ilgili kapanış sürecinin 1 ay içerisinde tamamlanması beklenmektedir.
- (+) **Pegasus (PGSUS)**: Şirketin Haziran ayında toplam yolcu sayısı yıllık bazda %1 artışla 2,58 mn oldu (iç hat -%15,9, dış hat +%29,5). Söz konusu ayda Arzedilen Koltuk Km (ASK) yıllık bazda %11,9 artarken (iç hat -%19,6, dış hat +%31,6), doluluk oranı 0,9 puan artışla %85,8'e yükseldi (iç hat +1,2 puan, dış hat +3,1 puan). *Yorum: Şirketin, dış hattaki performansı ile yüksek sezona güçlü başladığını görüyoruz. İkinci çeyrek finansallarına yapacağı pozitif katkıyı da göz önünde bulundurarak Haziran ayı trafik verilerini olumlu yönde değerlendiriyoruz.*
- (=) **SASA Polyester (SASA)**: Şirket yatırımcı toplantısı öncesinde gelecek yıllara ilişkin tahminlerini paylaştı. Buna göre şirket 2019 yılında toplam satışlarının yıllık bazda %74 artışla 785 mn ABD\$, FAVÖK'ünün %9 artışla 126 mn ABD\$, vergi sonrası net kârının %126 artışla 280 mn ABD\$ olmasını ve net borç/FAVÖK'ünün 1,6x'ya (2018: 3,3x) gerilemesini bekliyor. Şirket ayrıca, Yumurtalık'ta yeni petrokimya yatırımları çerçevesinde kurulması düşünülen şirketlerin %100 Sasa iştiraki olacağını, Erdemoğlu Holding'in kuracağı ayrı bir şirket veya diğer Erdemoğlu Holding şirketleri ile ortaklığı olmayacağını bildirdi.
- (+) **TAV Havalimanları Holding (TAVHL)**: TAV'ın işlettiği havalimanlarında toplam yolcu sayısı (Atatürk Havalimanı hariç) Haziran ayında yıllık bazda %6 artışla 10 mn oldu. Söz konusu ayda iç hat yolcu sayısında %11'lik düşüş yaşanırken, dış hatta %15 oranında artış gerçekleşti. Böylece, yılın ilk yarısında toplam yolcu sayısı Atatürk Havalimanı hariç yıllık bazda %32 artışla

38,3 mn oldu (dış hat +%32, iç hat +%34). **Yorum:** İç hatta zayıflığın devam ettiğini gördüğümüz Haziran ayı trafik verilerini, dış hattaki artışın ikinci çeyrek finansallarına yaratacağı potansiyel katkı nedeniyle olumlu buluyoruz. Ayrıca, Şirketin Medine ve Zagreb havalimanları hariç yurt dışı operasyonlarındaki gelişimi de pozitif yönde değerlendiriyoruz.





- **(=) TSKB (TSKB):** Banka yaptığı açıklamada, uluslararası piyasalardan bankaların katılımıyla, 367 gün vadeli toplamda 97,5 mn € ve 67,5 mn \$ tutarında olmak üzere iki ayrı dilimden oluşan sendikasyon kredi anlaşması imzalandığını bildirdi.
- **(=) Türk Hava Yolları (THYAO):** Şirketin Haziran ayında toplam yolcu sayısı yıllık bazda %3,2 artışla 6,58 mn oldu (yurt içi +%1,3, yurt dışı +%4,6). Söz konusu ayda Arzedilen Koltuk Km (ASK) yıllık bazda %1,5 artarken (yurt içi -%0,9, yurt dışı +%1,9), doluluk oranı 1,2 puan artışla %80,3'e yükseldi (yurt içi +4 puan, yurt dışı +0,8 puan). **Yorum:** Yeni merkez üssü İstanbul Havalimanı'na Nisan ayında taşınan THY'nin trafik verilerinde Haziran ayı itibariyle bir miktar toparlanma görüyoruz. Söz konusu toparlanmanın, yüksek sezon olması nedeniyle önümüzdeki aylarda da devam edip etmeyeceği gerek operasyonel gerekse de hisse performansı açısından önemli olacak.

# Temettü Tablosu

16 Temmuz 2019 Salı

Hisse Adı	Dağıtım Tarihi	HBT (Brüt)	HBT (Net)	Temettü Verimi %	Tahmini VIOP Etkisi (Puan)	Genel Kurul Tarihi
ADBGR	-	1,04	0,89	22,8%		29.03.2019
ADANA	-	1,46	1,24	22,7%		29.03.2019
MRDIN	-	0,50	0,42	18,1%		29.03.2019
PETUN	-	0,96	0,82	15,5%		28.03.2019
ADNAC	-	0,14	0,12	12,9%		29.03.2019
BOLUC	-	0,24	0,21	9,7%		29.03.2019
BAKAB	22.07.2019	0,42	0,35	8,0%		-
ADEL	30.09.2019	0,85	0,72	8,0%		08.04.2019
VERTU	16.09.2019	0,24	0,24	7,4%		08.05.2019
KRDMB	27.11.2019	0,13	0,11	6,4%		02.04.2019
KRDMA	27.11.2019	0,13	0,11	6,4%		02.04.2019
KRDMD	27.11.2019	0,13	0,11	6,2%	-60	02.04.2019
AKSGY	17.07.2019	0,13	0,13	5,5%		01.04.2019
SUMAS	22.07.2019	0,30	0,26	4,4%		25.04.2019
AKMGY	24.09.2019	0,85	0,85	4,4%		29.03.2019
UNYEC	-	0,10	0,08	3,9%		29.03.2019
HEKTS	02.12.2019	0,50	0,43	3,9%		29.03.2019
TGSAS	31.10.2019	0,10	0,09	2,7%		30.04.2019
BIZIM	-	0,17	0,15	2,7%		25.03.2019
AVISA	27.11.2019	0,22	0,19	2,6%		04.03.2019
AKMGY	17.12.2019	0,50	0,50	2,6%		29.03.2019
GOLTS	-	0,15	0,13	1,5%		26.04.2019
BIMAS	18.11.2019	1,20	1,02	1,4%		21.05.2019
LKMNH	26.11.2019	0,05	0,04	1,4%		05.05.2019
SRVGY	21.11.2019	0,05	0,05	1,2%		25.04.2019
EUKYO	-	0,01	0,01	1,1%		25.06.2019
ETYAT	-	0,01	0,01	0,9%		25.06.2019
TCELL	-	0,11	0,10	0,9%		31.05.2019
TCELL	-	0,11	0,10	0,9%		31.05.2019
TCELL	-	0,11	0,10	0,9%		31.05.2019
TCELL	-	0,11	0,10	0,9%		31.05.2019
EUYO	-	0,00	0,00	0,6%		25.06.2019
ISBIR	20.08.2019	1,50	1,28	0,5%		29.04.2019
FORMT	-	0,02	0,01	0,3%		-
ASELS	18.09.2019	0,05	0,04	0,3%	-10	26.04.2019
ASELS	18.12.2019	0,05	0,04	0,3%	-10	26.04.2019
VERUS	23.09.2019	0,03	0,03	0,2%		08.05.2019



Tarih	Ülke	TSl	Dönem	Veri	Önem	Beklenti	Önceki
16 Tem.	Türkiye	10:00	Nis.	İşsizlik Oranı			14,1%
16 Tem.	Türkiye	11:00	Haz.	Bütçe Dengesi			-12,1 mlr TL
16 Tem.	İngiltere	11:30	May.	ILO İşsizlik Oranı (3 aylık)		3,8%	3,8%
16 Tem.	Avro Bölgesi	12:00	May.	Dış Ticaret Dengesi		17 mlr €	15,3 mlr €
16 Tem.	Almanya	12:00	Tem.	Zew Beklenti Endeksi		-22,0	-21,1
16 Tem.	ABD	15:15		FED - Bostic ve Bowman'ın Konuşmaları			
16 Tem.	ABD	15:30	Haz.	Perakende Satışlar - Aylık%		0,2%	0,5%
16 Tem.	ABD	16:15	Haz.	Sanayi Üretimi - Aylık %		0,1%	0,4%
16 Tem.	ABD	20:00		FED Başkanı Powell'in Konuşması			
16 Tem.	ABD	22:30		FED - Evans'ın Konuşması			
17 Tem.	Türkiye	10:00	Haz.	Konut Satışları - Yıllık %			-31,3%
17 Tem.	İngiltere	11:30	Haz.	TÜFE - Aylık %		0,0%	0,3%
17 Tem.	Avro Bölgesi	12:00	Haz.	TÜFE - Aylık %		0,1%	0,1%
17 Tem.	ABD	15:30	Haz.	Konut Başlangıçları		1260 Bin	1269 Bin
17 Tem.	ABD	15:30	Haz.	İnşaat İzinleri		1300 Bin	1299 Bin
17 Tem.	ABD	21:00		FED'in Bej Kitabı			
18 Tem.	Japonya	02:50	Haz.	Dış Ticaret Dengesi		406 mlr ¥	-968 mlr ¥
18 Tem.	ABD	15:30		Haftalık İşsizlik Maaşı Başvuruları		216 Bin	209 Bin
18 Tem.	ABD	15:30	Tem.	Philadelphia FED İmalat Endeksi		5,0	0,3
18 Tem.	ABD	16:30		FED - Bostic'in Konuşması			
18 Tem.	ABD	17:00	Haz.	CB Öncü Göstergeler Endeksi %		0,1%	0,0%
18 Tem.	ABD	21:15		FED - Williams'ın Konuşması			
19 Tem.	Japonya	02:30	Haz.	TÜFE - Yıllık %		0,7%	0,7%
19 Tem.	Almanya	09:00	Haz.	ÜFE - Aylık %		-0,1%	-0,1%
19 Tem.	Almanya	09:00	Haz.	ÜFE - Yıllık %		1,4%	1,9%
19 Tem.	Türkiye	14:30	Tem.	TCMB Beklenti Anketi - Yıl Sonu TÜFE %			15,85%
19 Tem.	ABD	17:00	Tem.	Michigan Tüketici Güven Endeksi		98,6	98,2
19 Tem.	ABD	18:05		FED - Bullard'ın Konuşması			
19 Tem.	ABD	23:30		FED - Rosengren'in Konuşması			

Kaynak: Bloomberg, TÜİK, Foreks, VKY Araştırma & Strateji

Rapora ulaşmak için [tıklayınız...](#)

## Vakıf Yatırım Araştırma ve Strateji

**Sezai ŞAKLAROĞLU, ACIFE**

Genel Müdür Yardımcısı - Hisse Senedi Strateji, SGMK

<b>Selahattin AYDIN</b>	Müdür	Teknik Strateji, Çimento, Cam, Demir Çelik, Taahhüt, Küçük ve Orta Ölçekli Şirketler
<b>Mehtap İLBİ</b>	Müdür Yardımcısı	Savunma, Havacılık, Perakende, Gıda-İçecek, Beyaz Eşya, Otomotiv, Enerji, Telekomünikasyon
<b>Tuğba SAYGIN</b>	Müdür Yardımcısı	Bankacılık, Sigortacılık, GYO, Holdingler
<b>Nazlıcan ŞAHAN</b>	Analist	Makro Ekonomi, Strateji, SGMK
<b>Umut Deniz PAK</b>	Analist	Kantitatif Analiz
<b>Ekin Cem EKE</b>	Analist	Veri Tabanı

Akat Mah. Ebulula Mardin Cad. No:18 Park Maya Sitesi F-2/A Blok  
Beşiktaş 34335 İSTANBUL  
+90 212 352 35 77

Burada yer alan yatırım bilgi, yorum ve tavsiyeleri yatırım danışmanlığı kapsamında değildir. Yatırım danışmanlığı hizmeti; aracı kurumlar, portföy yönetim şirketleri, yatırım ve kalkınma bankaları ile müşteri arasında imzalanacak yatırım danışmanlığı sözleşmesi çerçevesinde ve yetkili kuruluşlar tarafından kişilerin risk ve getiri tercihleri dikkate alınarak kişiye özel sunulmaktadır. Burada yer alan yorum ve tavsiyeler ise genel niteliktedir. Burada yer alan yorum ve tavsiyeler, mali durumunuz ile risk ve getiri tercihlerinize uygun olmayabilir. Bu nedenle, sadece burada yer alan bilgilere dayanarak yatırım kararı verilmesi beklentilerinize uygun sonuçlar doğurmayabilir. Gerek bu yayındaki, gerekse bu yayında kullanılan kaynaklardaki hata ve eksikliklerden ve bu yayındaki bilgilerin kullanılması sonucunda yatırımcıların ve/veya ilgili kişilerin uğrayabilecekleri doğrudan ve/veya dolaylı zararlardan, kâr yoksunluğundan, manevi zararlardan ve her ne şekilde olursa olsun üçüncü kişilerin uğrayabileceği her türlü zararlardan dolayı Vakıf Yatırım Menkul Değerler A.Ş. sorumlu tutulamaz.