

Hisse Bilgileri
Doğuş Otomotiv

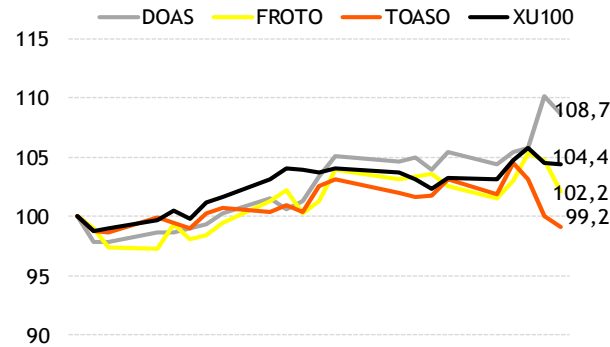
Kapanış Fiyatı, TL	9,41
52 Haftalık Fiyat Aralığı, TL	8,3 - 9,7
Piyasa Değeri, Mn \$/ TL	577,3 / 2070,2
Relatif Getiri TL (XU100-12 Aylık %)	-30,43

Ford Otosan

Kapanış Fiyatı, TL	38,80
52 Haftalık Fiyat Aralığı, TL	28,1 - 40,4
Piyasa Değeri, Mn \$/ TL	3796,7 / 13615,3
Relatif Getiri TL (XU100-12 Aylık %)	-1,85

Tofaş Oto

Kapanış Fiyatı, TL	28,44
52 Haftalık Fiyat Aralığı, TL	22,2 - 30
Piyasa Değeri, Mn \$/ TL	3965,3 / 14220
Relatif Getiri TL (XU100-12 Aylık %)	9,77

Son 1 Ay Getiriler (Baz=100)


	Mayıs 17	Mayıs 16	Yıllık Δ (%)	Mayıs 15	Mayıs 14	Nisan 17	Aylık Δ (%)	5A17	5A16	Yıllık Δ (%)	2017*	2016	2015	2014	2013	2012	2011
Binek	65.799	73.832	-10,88%	62.878	46.379	57.998	13,45%	239.760	267.371	-10,33%	729.327	756.938	725.596	587.331	664.655	556.280	549.159
FORD OTOSAN	4.516	3.961	14,01%	2.869	6.463	4.007	12,70%	14.673	16.222	-9,55%	39.821	41.370	47.367	37.292	58.405	47.030	58.807
TOFAS	6.717	4.826	39,18%	3.933	6.934	5.102	31,65%	21.043	19.264	9,23%	57.064	55.285	51.523	42.773	53.104	46.422	59.725
DOGUS OTO	13.579	16.524	-17,82%	11.223	11.269	12.109	12,14%	48.931	59.394	-17,62%	163.661	174.124	167.494	130.300	127.731	96.958	81.720
Pazar Payı																	
FORD OTOSAN	6,86%	5,36%	1,50	4,56%	13,94%	6,91%	- 0,05	6,12%	6,07%	0,05	5,46%	5,47%	6,53%	6,35%	8,79%	8,45%	10,71%
TOFAS	10,21%	6,54%	3,67	6,25%	14,95%	8,80%	1,41	8,78%	7,20%	1,57	7,82%	7,30%	7,10%	7,28%	7,99%	8,35%	10,88%
DOGUS OTO	20,64%	22,38%	- 1,74	17,85%	24,30%	20,88%	- 0,24	20,41%	22,21%	- 1,81	22,44%	23,00%	23,08%	22,19%	19,22%	17,43%	14,88%
Hafif Ticari	19.623	20.072	-2,24%	18.664	18.664	17.990	9,08%	77.740	79.906	-2,71%	224.616	226.782	242.421	180.350	188.723	221.481	248.712
FORD OTOSAN	6.292	6.090	3,32%	2.724	4.667	5.199	21,02%	23.207	23.448	-1,03%	67.993	68.234	70.155	49.586	49.750	59.136	74.470
TOFAS	3.789	5.071	-25,28%	3.139	4.604	4.354	-12,98%	17.914	18.859	-5,01%	52.792	53.737	62.119	49.586	47.337	58.137	71.108
DOGUS OTO	2.524	2.839	-11,10%	1.956	2.679	2.362	6,86%	9.861	12.736	-22,57%	29.897	32.772	31.458	24.001	23.752	26.048	26.362
Pazar Payı																	
FORD OTOSAN	32,06%	30,34%	1,72	14,59%	25,01%	28,90%	3,17	29,85%	29,34%	0,51	30,27%	30,09%	28,94%	27,49%	26,36%	26,70%	29,94%
TOFAS	19,31%	25,26%	- 5,96	16,82%	24,67%	24,20%	- 4,89	23,04%	23,60%	- 0,56	23,50%	23,70%	25,62%	27,49%	25,08%	26,25%	28,59%
DOGUS OTO	12,86%	14,14%	- 1,28	10,48%	14,35%	13,13%	- 0,27	12,68%	15,94%	- 3,25	13,31%	14,45%	12,98%	13,31%	12,59%	11,76%	10,60%
Toplam	85.422	93.904	-9,03%	81.542	65.043	75.988	12,42%	317.500	347.277	-8,57%	953.943	983.720	968.017	767.681	853.378	777.761	797.871
FORD OTOSAN	10.808	10.051	7,53%	5.593	11.130	9.206	17,40%	37.880	39.670	-4,51%	107.814	109.604	117.522	86.878	108.155	106.166	133.277
TOFAS	10.506	9.897	6,15%	7.072	11.538	9.456	11,10%	38.957	38.123	2,19%	109.856	109.022	113.642	92.359	100.441	104.559	130.833
DOGUS OTO	16.103	19.363	-16,84%	13.179	13.948	14.471	11,28%	58.792	72.130	-18,49%	193.558	206.896	198.952	154.301	151.483	123.006	108.082
Toplam Pazar Payı																	
FORD OTOSAN	12,65%	10,70%	1,95	6,86%	17,11%	12,12%	0,54	11,93%	11,42%	0,51	11,30%	11,14%	12,14%	11,32%	12,67%	13,65%	16,70%
TOFAS	12,30%	10,54%	1,76	8,67%	17,74%	12,44%	- 0,15	12,27%	10,98%	1,29	11,52%	11,08%	11,74%	12,03%	11,77%	13,44%	16,40%
DOGUS OTO	18,85%	20,62%	- 1,77	16,16%	21,44%	19,04%	- 0,19	18,52%	20,77%	- 2,25	20,29%	21,03%	20,55%	20,10%	17,75%	15,82%	13,55%

ODD, Vakıf Yatırım Araştırma

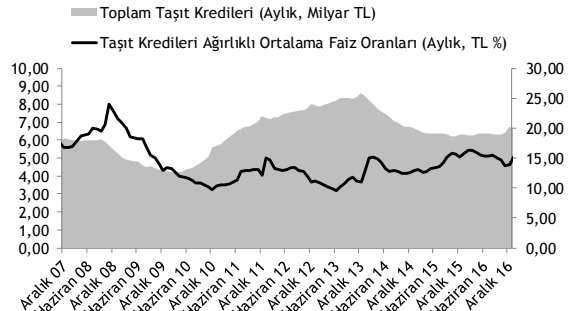
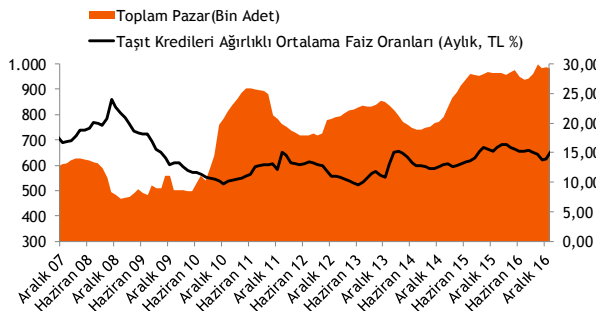
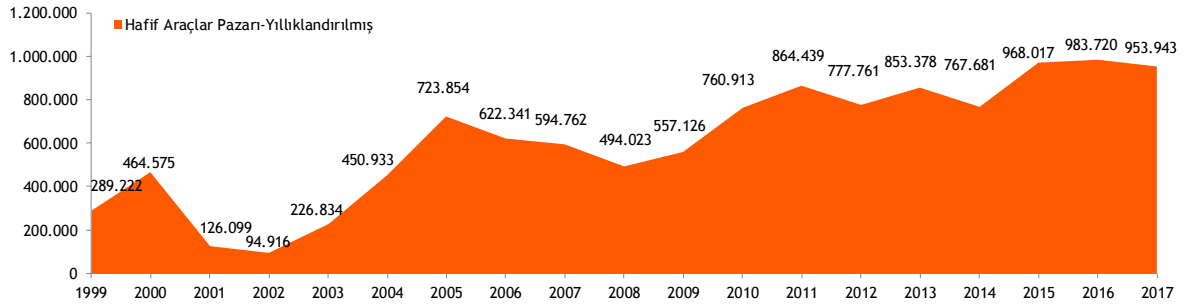
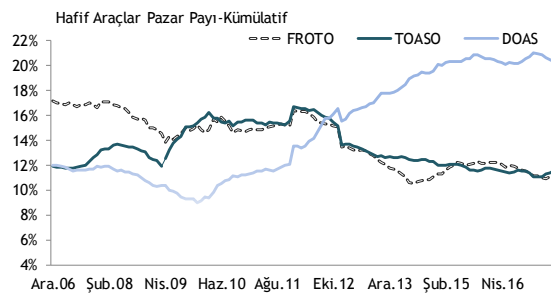
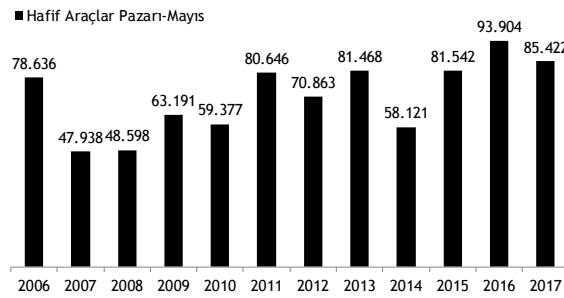
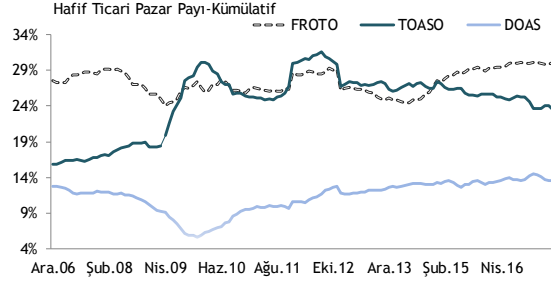
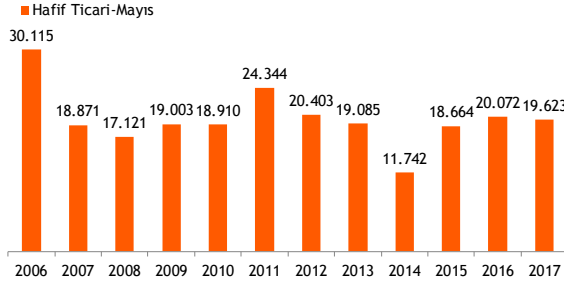
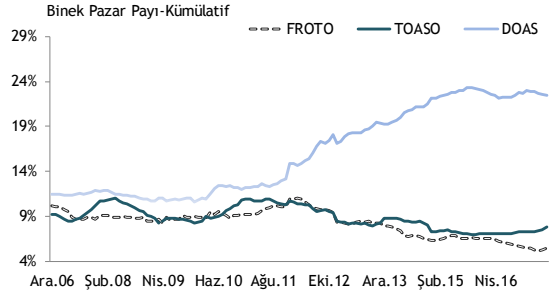
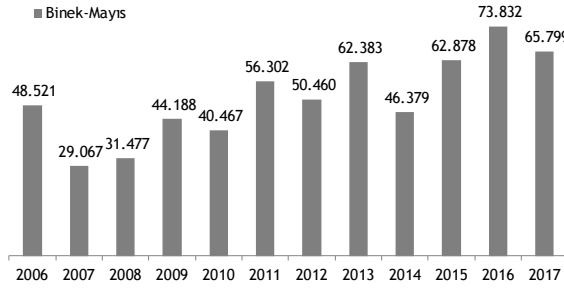
*2017 yılıklarıdır. Satış adetlerini ifade etmektedir.

Vakıf Yatırım Menkul Değerler A.Ş.

Araştırma ve Strateji Müdürlüğü

Tel: +90 212 403 41 32

e- posta: serap.kaya@vakifyatirim.com.tr





www.vakifyatirim.com.tr

Genel Müdürlük

Akat Mah. Ebulula Mardin Cad. No: 18 Park Maya Sitesi F-2/A Blok
Beşiktaş 34335 İstanbul
(0212) 352 35 77

Araştırma ve Strateji Müdürlüğü

vykarastirma@vakifyatirim.com.tr

Sezai ŞAKLAROĞLU
Selahattin AYDIN
Tuğba SAYGIN
Serap KAYA
Esra SARI

Burada yer alan yatırım bilgi, yorum ve tavsiyeleri yatırım danışmanlığı kapsamında değildir. Yatırım danışmanlığı hizmeti; aracı kurumlar, portföy yönetim şirketleri, yatırım ve kalkınma bankaları ile müşteri arasında imzalanacak yatırım danışmanlığı sözleşmesi çerçevesinde ve yetkili kuruluşlar tarafından kişilerin risk ve getiri tercihleri dikkate alınarak kişiye özel sunulmaktadır. Burada yer alan yorum ve tavsiyeler ise genel niteliktedir. Burada yer alan yorum ve tavsiyeler, mali durumunuz ile risk ve getiri tercihlerinize uygun olmayabilir. Bu nedenle, sadece burada yer alan bilgilere dayanılarak yatırım kararı verilmesi beklentilerinize uygun sonuçlar doğurmayabilir. Gerek bu yayındaki, gerekse bu yayında kullanılan kaynaklardaki hata ve eksikliklerden ve bu yayındaki bilgilerin kullanılması sonucunda yatırımcıların ve/veya ilgili kişilerin uğrayabilecekleri doğrudan ve/veya dolaylı zararlardan, kâr yoksunluğundan, manevi zararlardan ve her ne şekilde olursa olsun üçüncü kişilerin uğrayabileceği her türlü zararlardan dolayı Vakıf Yatırım Menkul Değerler A.Ş. sorumlu tutulamaz.