

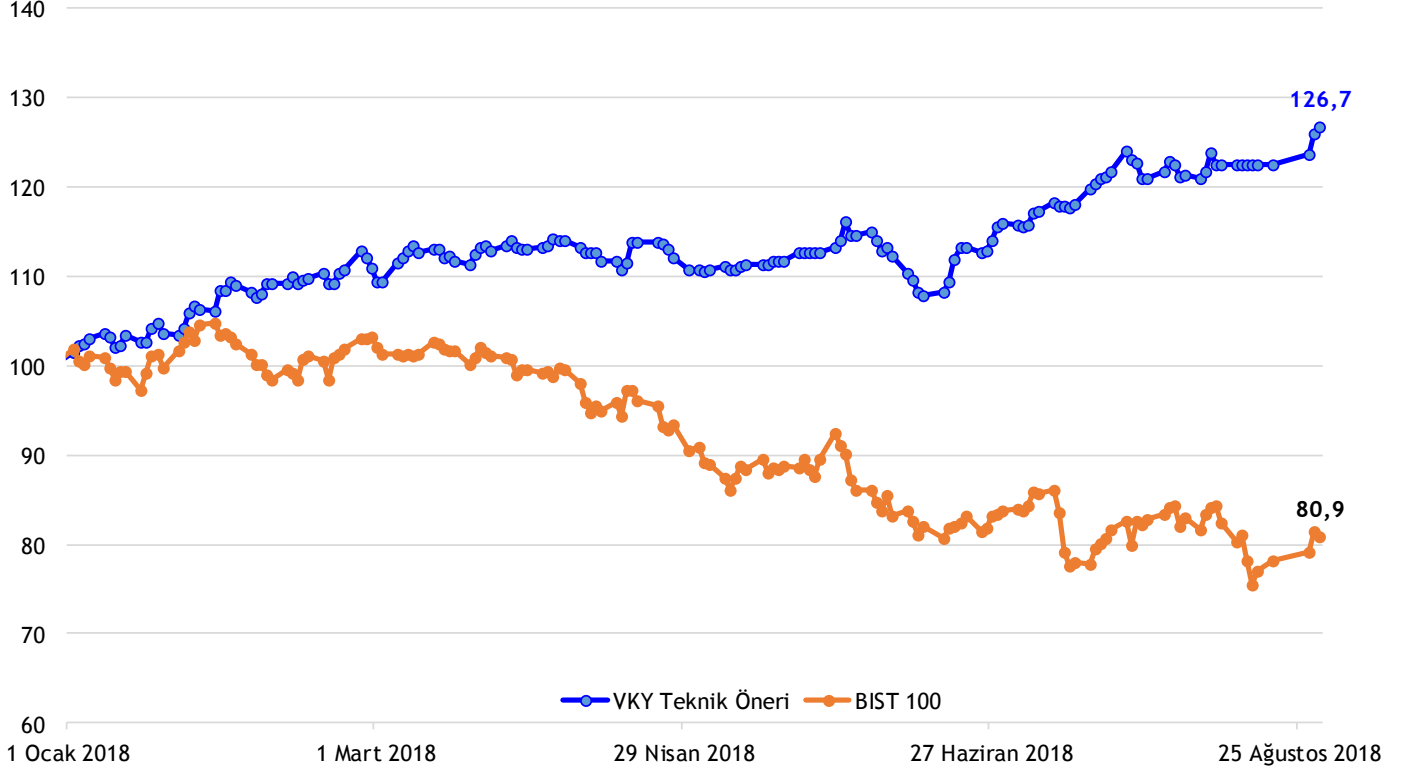
31 Ağustos 2018 Cuma

Hisse Önerileri

Öneri Tarihi	Hisse	Öneri	Günün Fiyatı	Alım/Satım Aralığı	Zarar Kes	Hedef Aralığı	Son Durum	Kapanma Fiyatı	Getiri
31 Ağustos 2018	TCELL	AL	11,06	11,10-11,00	10,80	11,20-11,40	Devam ediyor	-	-

Teknik Öneriler ve BIST 100 Performansları

Teknik Öneriler ve BIST 100 Performansı



Ağustos ayı içinde kapatılan öneriler

Öneri Tarihi	Hisse	Öneri	Günün Fiyatı	Alım/Satım Aralığı	Zarar Kes	Hedef Aralığı	Son Durum	Kapanma Fiyatı	Getiri
1 Ağustos 2018	BIMAS	AL	70,80	70,80-70,20	69,50	72,00-73,50	Zarar kes	69,35	-1,77%
2 Ağustos 2018	COLLA	AL	29,82	29,68-29,50	29,00	30,30	Zarar kes	29,00	-1,89%
6 Ağustos 2018	ISDMR	AL	8,31	8,27-8,19	8,00	8,56-8,90	Hedefte	8,70	6,10%
8 Ağustos 2018	KOZAA	AL	6,25	6,28-6,21	6,12	6,36-6,50	Hedefte	6,40	1,91%
9 Ağustos 2018	VESTL	SAT	9,13	9,18-9,07	9,40	8,90-8,70	Zarar kes	9,40	-2,66%
9 Ağustos 2018	PGSUS	SAT	30,80	30,80-30,50	31,30	29,60-28,30	Zarar kes	31,30	-2,24%
27 Ağustos 2018	ALARK	AL	4,45	4,48-4,40	4,35	4,52-4,62	Hedefte	4,60	3,14%
27 Ağustos 2018	KARSN	AL	1,34	1,37-1,32	1,29	1,40-1,46	Hedefte	1,43	5,93%
27 Ağustos 2018	TTKOM	AL	3,65	3,68-3,62	3,50	3,80-3,88	Hedefte	3,85	4,34%
28 Ağustos 2018	ARCLK	AL	13,23	13,25-13,10	12,90	13,58-14,00	Hedefte	13,59	2,57%
29 Ağustos 2018	ISDMR	AL	7,86	7,90-7,77	7,70	8,00-8,30	Zarar kes	7,70	-1,66%

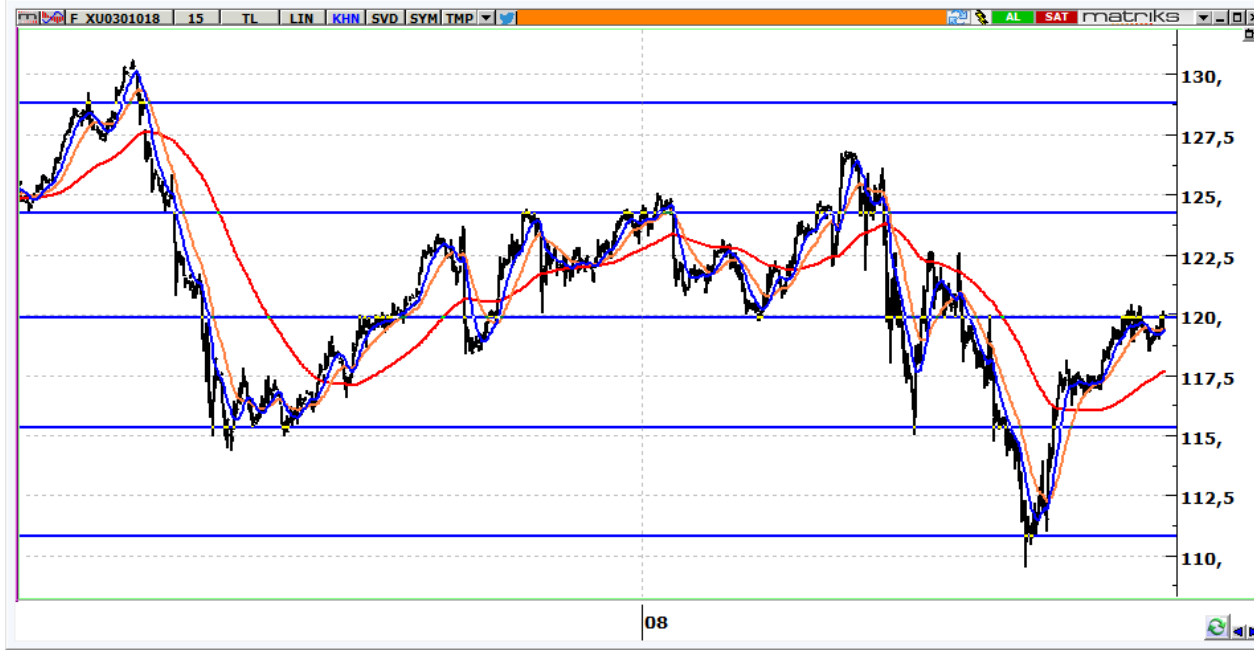
BIST 100 Teknik Görünüm



- 93.281 seviyesinden kapanan BİST'in güne 92.700 seviyelerine gerileyerek başlamasını bekliyoruz.
- 92.700 altında endekste 92.200 ardından da 91.000 destekleri izlenmelidir.
- 93.600 yukarı hareketlerde aşılmadığı sürece BİST tarafındaki satışların devamı beklenmelidir.

Destekler	92.700	92.200	91.000
Dirençler	93.600	94.400	95.200

Ekim Vadeli BİST 30 Kontratı



- 120.000 seviyesinden kapanan kontratın güne 119.300 seviyelerine gerileyerek başlaması beklenebilir.
- 118.700 seviyesinin kırılması halinde kontratta satış baskısının artması beklenmelidir.

Destekler	119.700	118.700	117.800
Dirençler	120.000	120.800	122.000

Eylül Vadeli USD/TRY kontratı

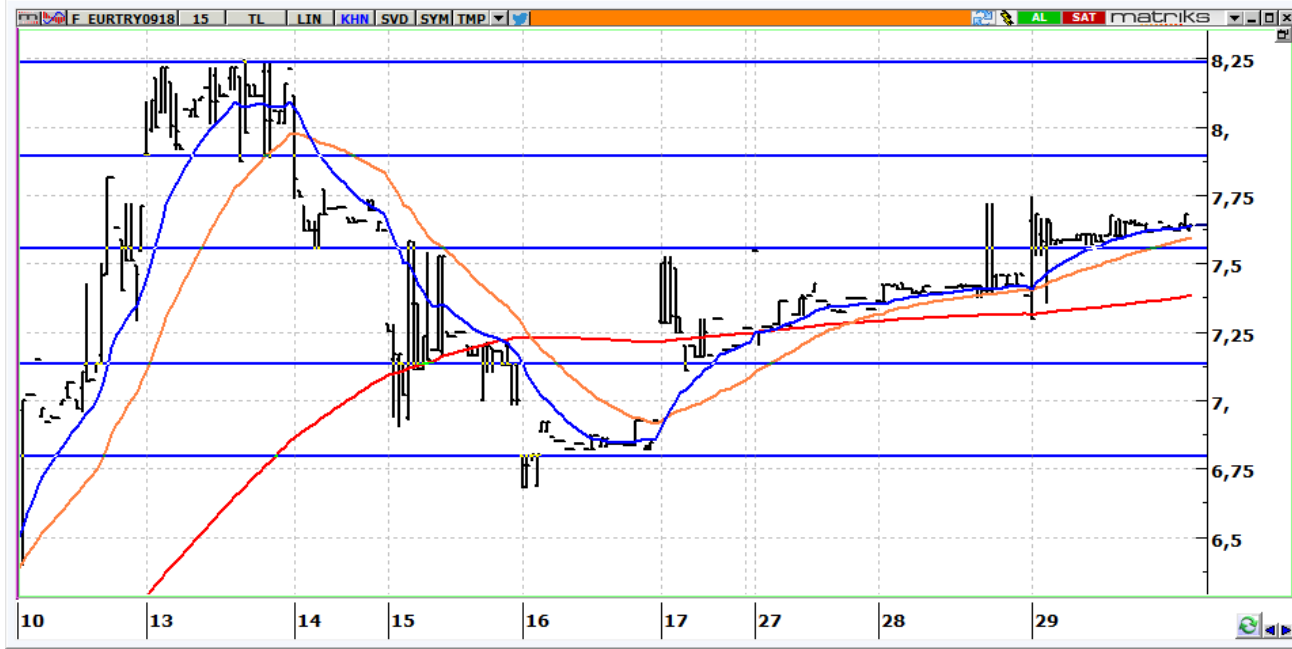


- USD/TRY kontratının güne 6,7100 seviyelerine yükselerek başlamasını bekliyoruz.
- Kontratta yükselişlerde 6,7600 aşılırsa hedef 7,0000 olarak izlenmelidir.

Destekler	6,6700	6,6000	6,5700
Dirençler	6,7300	6,7600	7,0000

31 Ağustos 2018 Cuma

Eylül Vadeli Euro/TRY kontratı



- Euro/TRY kontratının güne 7,8800 seviyelerine yükselerek başlaması beklenebilir.
- 7,8100 üzerinde kontratta yön yukarıdır.

Destekler	7,8100	7,7400	7,6400
Dirençler	7,8950	7,9700	8,0700



VakıfBank Grubu İştirakidir.

www.vakifyatirim.com.tr | www.vkyanaliz.com

Vakıf Yatırım Araştırma ve Strateji

Sezai ŞAKLAROĞLU

Genel Müdür Yardımcısı - Hisse Senedi Strateji, SGMK

Mehmet Emin ZÜMRÜT

Direktör - Hisse Senedi Strateji, SGMK

Selahattin AYDIN

SELAHATTIN.AYDIN@vakifyatirim.com.tr

Müdür

Teknik Strateji, Çimento, Cam

Mehtap İLBİ

MEHTAP.ILBI@vakifyatirim.com.tr

Müdür Yardımcısı

Enerji, Telekomünikasyon, Havacılık,
Taahhüt, Küçük ve Orta Ölçekli Şirketler

Tuğba SAYGIN

TUGBA.SAYGIN@vakifyatirim.com.tr

Kıdemli Analist

Bankacılık, Sigortacılık, GYO

Serap KAYA

SERAP.KAYA@vakifyatirim.com.tr

Kıdemli Analist

Otomotiv, Beyaz Eşya, Demir Çelik,
Perakende, Gıda-İçecek

Nazlıcan ŞAHAN

NAZLICAN.SAHAN@vakifyatirim.com.tr

Analist

Makro Ekonomi, Strateji, SGMK

Akat Mah. Ebulula Mardin Cad. No:18 Park Maya Sitesi F-2/A Blok
Beşiktaş 34335 İSTANBUL
+90 212 352 35 77

Burada yer alan yatırım bilgi, yorum ve tavsiyeleri yatırım danışmanlığı kapsamında değildir. Yatırım danışmanlığı hizmeti; aracı kurumlar, portföy yönetim şirketleri, yatırım ve kalkınma bankaları ile müşteri arasında imzalanacak yatırım danışmanlığı sözleşmesi çerçevesinde ve yetkili kuruluşlar tarafından kişilerin risk ve getiri tercihleri dikkate alınarak kişiye özel sunulmaktadır. Burada yer alan yorum ve tavsiyeler ise genel niteliktedir. Burada yer alan yorum ve tavsiyeler, mali durumunuz ile risk ve getiri tercihlerinize uygun olmayabilir. Bu nedenle, sadece burada yer alan bilgilere dayanarak yatırım kararı verilmesi beklentilerinize uygun sonuçlar doğurmayabilir. Gerek bu yayındaki, gerekse bu yayında kullanılan kaynaklardaki hata ve eksikliklerden ve bu yayındaki bilgilerin kullanılması sonucunda yatırımcıların ve/veya ilgili kişilerin uğrayabilecekleri doğrudan ve/veya dolaylı zararlardan, kâr yoksunluğundan, manevi zararlardan ve her ne şekilde olursa olsun üçüncü kişilerin uğrayabileceği her türlü zararlardan dolayı Vakıf Yatırım Menkul Değerler A.Ş. sorumlu tutulamaz.