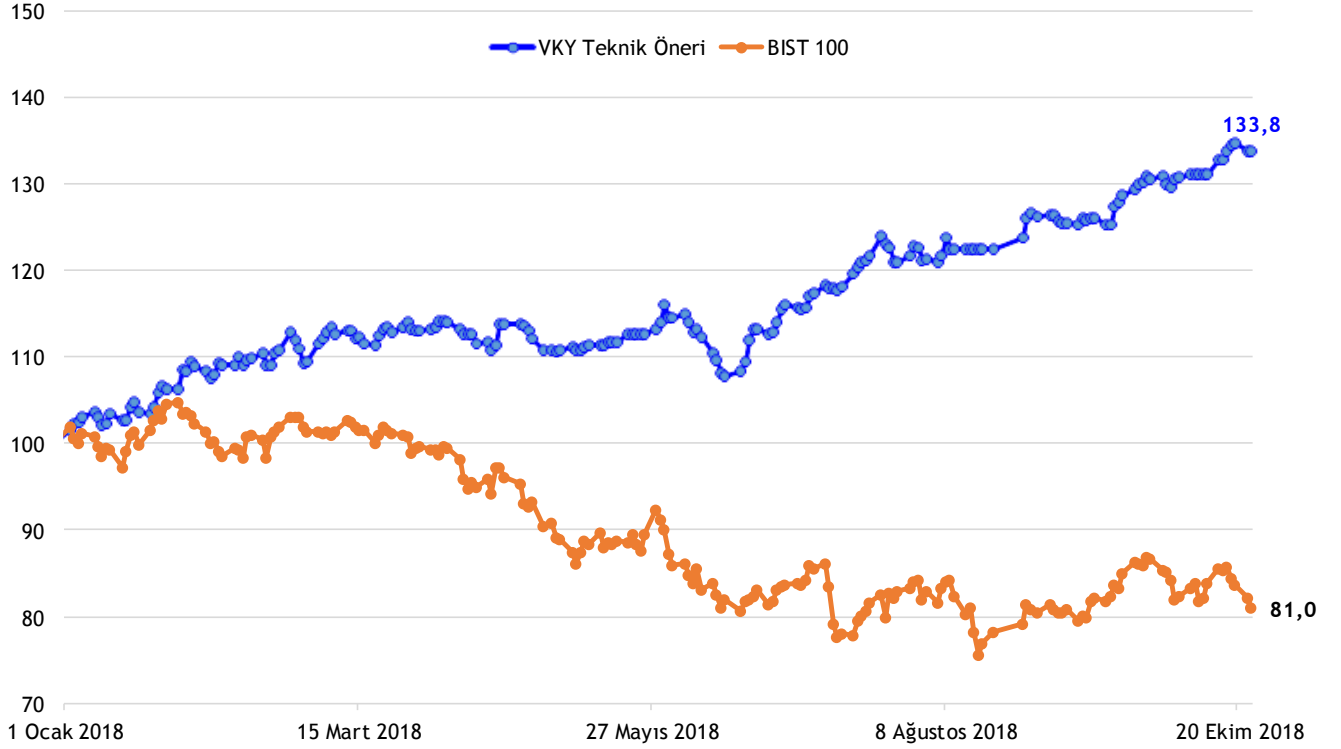


24 Ekim 2018 Çarşamba

Hisse Önerileri

Öneri Tarihi	Hisse	Öneri	Günün Fiyatı	Alım/Satım Aralığı	Zarar Kes	Hedef Aralığı	Son Durum	Kapanma Fiyatı	Getiri
24 Ekim 2018	KOZAL	AL	48,60	48,65-48,50	48,00	49,50-50,50	Devam ediyor	-	-

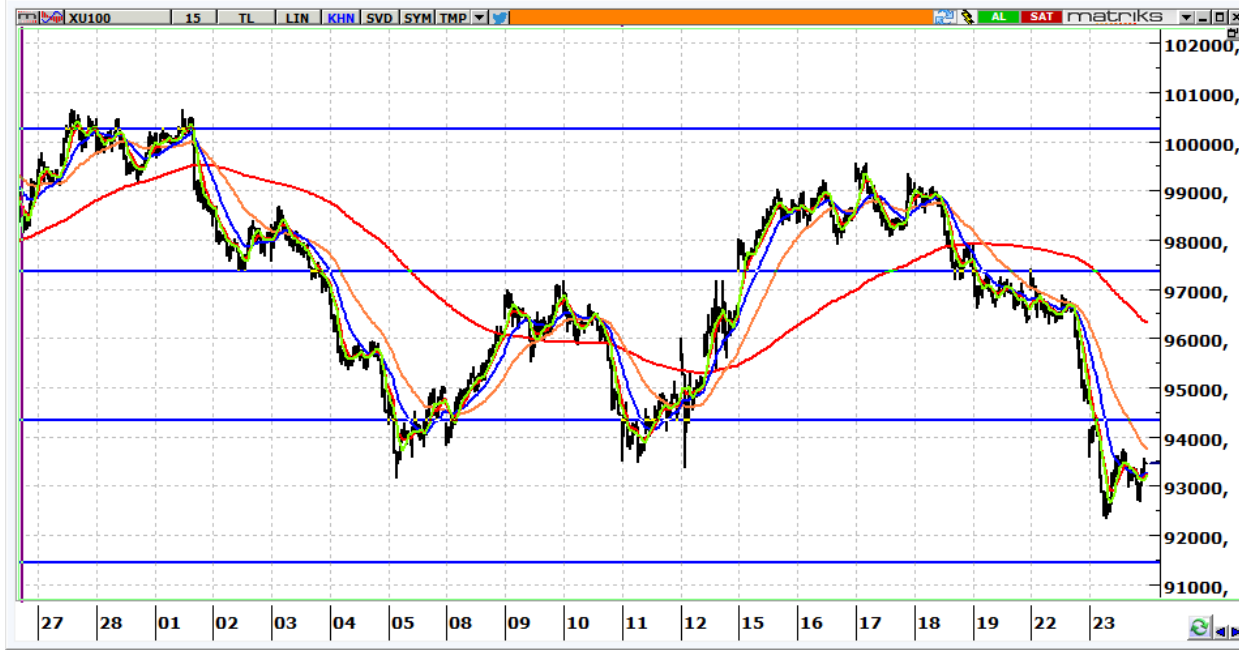
Teknik Öneriler ve BIST 100 Performansları



Ekim ayı içinde kapatılan öneriler

Öneri Tarihi	Hisse	Öneri	Günün Fiyatı	Alım/Satım Aralığı	Zarar Kes	Hedef Aralığı	Son Durum	Kapanma Fiyatı	Getiri
1 Ekim 2018	TKFEN	AL	21,62	21,66-21,50	21,20	22,00-22,30	Zarar kes	21,20	-1,40%
3 Ekim 2018	ISDMR	AL	8,43	8,44-8,32	8,20	8,54-8,65	Hedefte	8,65	2,61%
4 Ekim 2018	SODA	AL	7,11	7,14-7,08	6,97	7,26-7,40	Hedefte	7,26	1,54%
5 Ekim 2018	HEKTS	AL	9,14	9,14-9,02	8,86	9,34-9,50	Zarar kes	8,86	-2,53%
8 Ekim 2018	SASA	AL	9,53	9,54-9,45	9,33	9,65-9,80	Hedefte	9,75	2,96%
9 Ekim 2018	VESTL	AL	7,41	7,43-7,38	7,30	7,55-7,65	Hedefte	7,55	1,48%
9 Ekim 2018	EREGL	AL	11,03	11,06-10,94	10,84	11,20-11,30	Hedefte	11,28	2,27%
15 Ekim 2018	ISDMR	AL	8,33	8,35-8,28	8,18	8,46-8,69	Hedefte	8,51	2,16%
15 Ekim 2018	KOZAA	AL	6,16	6,19-6,10	5,95	6,30-6,46	Hedefte	6,46	4,19%
16 Ekim 2018	AKSEN	AL	3,76	3,80-3,73	3,67	3,84-3,93	Hedefte	3,91	3,17%
18 Ekim 2018	SASA	AL	10,10	10,14-10,00	9,87	10,28-10,60	Hedefte	10,40	3,07%
19 Ekim 2018	AKBNK	AL	7,19	7,20-7,14	7,03	7,30-7,52	Zarar kes	7,03	-2,23%
19 Ekim 2018	SODA	AL	6,49	6,50-6,40	6,33	6,57-6,72	Hedefte	6,68	2,93%
22 Ekim 2018	GOZDE	AL	2,57	2,58-2,53	2,49	2,65-2,75	Hedefte	2,49	-3,49%

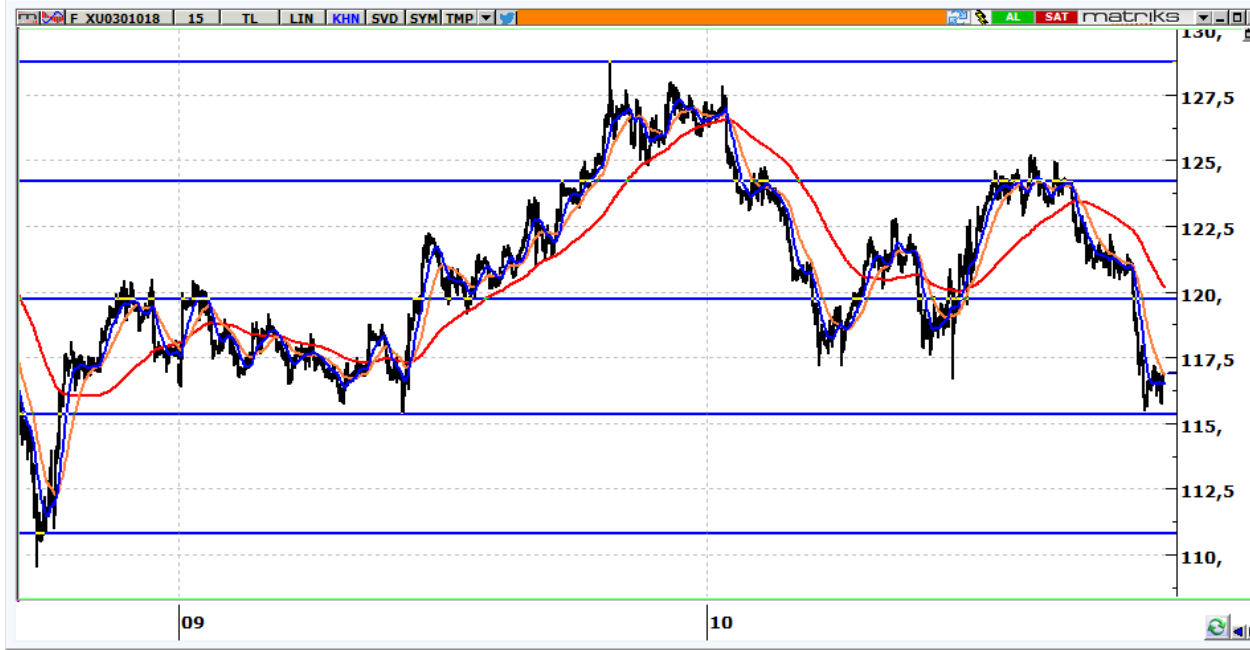
BİST 100 Teknik Görünüm



- 93.469 seviyesinden kapanan BİST'in güne alımlarla başlamasını bekliyoruz.
- 93.700-94.300 aralığı ilk direnç bölgesi, bu aralık aşılsa hareket 95.000 seviyesine taşınmaya çalışılacaktır.
- 93.000 altında ise endekste satışların artması beklenmelidir.

Destekler	93.000	92.000	91.500
Dirençler	93.700	94.300	95.000

Ekim Vadeli BİST 30 Kontratı



- 116.925 seviyesinden kapanan kontratın güne alımlarla başlaması bekleniyor.
- 117.700 aşılsa kontratta 118.700 hedef olacaktır.
- 116.400 altına yaşanacak gerilemeler ise kontratta 115.000 seviyelerinin test edilmesine neden olabilir.

Destekler	116.400	115.000	114.300
Dirençler	117.700	118.700	120.000

Ekim Vadeli USD/TRY kontratı



- USD/TRY kontratının güne 5,7600 seviyelerinden başlamasını bekliyoruz.
- Kontratta, 5,7000 üzerinde kaldığımız sürece 5,8200-5,8500 aralığının test edilmesi beklenmelidir.

Destekler	5,7600	5,7000	5,6500
Dirençler	5,8200	5,8500	5,9000

Ekim Vadeli Euro/TRY kontratı



- Euro/TRY kontratının güne 6,6100 seviyelerinden başlamasını bekliyoruz.
- Kontratta 6,6400 aşılmadığı sürece kontratta yön aşağıdır.

Destekler	6,5700	6,5500	6,5100
Dirençler	6,6400	6,7000	6,7500

Vakıf Yatırım Araştırma ve Strateji

Sezai ŞAKLAROĞLU

Genel Müdür Yardımcısı - Hisse Senedi Strateji, SGMK

Mehmet Emin ZÜMRÜT

Direktör - Hisse Senedi Strateji, SGMK

Selahattin AYDIN

SELAHATTIN.AYDIN@vakifyatirim.com.tr

Müdür

Teknik Strateji, Çimento, Cam, Demir Çelik, Taahhüt, Küçük ve Orta Ölçekli Şirketler

Mehtap İLBİ

MEHTAP.ILBI@vakifyatirim.com.tr

Müdür Yardımcısı

Beyaz Eşya, Otomotiv, Perakende, Gıda-İçecek, Havacılık, Telekomünikasyon, Enerji

Tuğba SAYGIN

TUGBA.SAYGIN@vakifyatirim.com.tr

Kıdemli Analist

Bankacılık, Sigortacılık, GYO

Nazlıcan ŞAHAN

NAZLICAN.SAHAN@vakifyatirim.com.tr

Analist

Makro Ekonomi, Strateji, SGMK

Umut Deniz PAK

UMUTDENIZ.PAK@vakifyatirim.com.tr

Analist

Akat Mah. Ebulula Mardin Cad. No:18 Park Maya Sitesi F-2/A Blok
Beşiktaş 34335 İSTANBUL
+90 212 352 35 77

Burada yer alan yatırım bilgi, yorum ve tavsiyeleri yatırım danışmanlığı kapsamında değildir. Yatırım danışmanlığı hizmeti; aracı kurumlar, portföy yönetim şirketleri, yatırım ve kalkınma bankaları ile müşteri arasında imzalanacak yatırım danışmanlığı sözleşmesi çerçevesinde ve yetkili kuruluşlar tarafından kişilerin risk ve getiri tercihleri dikkate alınarak kişiye özel sunulmaktadır. Burada yer alan yorum ve tavsiyeler ise genel niteliktedir. Burada yer alan bilgilere dayanılarak yatırım kararı verilmesi beklentilerinize uygun sonuçlar doğurmayabilir. Gerek bu yayındaki, gerekse bu yayında kullanılan kaynaklardaki hata ve eksikliklerden ve bu yayındaki bilgilerin kullanılması sonucunda yatırımcıların ve/veya ilgili kişilerin uğrayabilecekleri doğrudan ve/veya dolaylı zararlardan, kâr yoksunluğundan, manevi zararlardan ve her ne şekilde olursa olsun üçüncü kişilerin uğrayabileceği her türlü zararlardan dolayı Vakıf Yatırım Menkul Değerler A.Ş. sorumlu tutulamaz.