

08.11.2019

Piyasa Gelişmeleri

BIST-100 Yorum

Destek-Direnç Tablosu

Hisse Beklentileri

USD/TL Yorum

EUR/USD Yorum

Güne alımlarla başlayan BIST-100 endeksi gün içinde güçlü bir görünüm sergiledi ve günü %2.4 artışla 103,544 seviyesinden kapattı. İşlem hacmi 15 gün aradan sonra 9.5 milyar TL seviyesini geçti. BIST-100 endeksine dahil 80 hisse değer kazandı, 15 hisse ise değer kaybetti.

ABD-Çin ticaret görüşmeleri küresel piyasaları etkilemeye devam ediyor. Bir gün önce anlaşmanın Aralık ayına ertelenebileceği haberleri negatif etki yaratırken, bu kez de Çin Ticaret Bakanlığı iki ülkenin tarifelerin kademeli iptali konusunda anlaşmalarını belirtti. Bununla beraber bir günlük soluklanmanın ardından Avrupa ve ABD hisse piyasalarında hızlı yükselişler izlendi. Ancak imza konusunda Trump'ın çekimser kalabileceği haberleriyle, endeksler gördükleri zirveden satışlarla karşılaştı. Veri bazında Almanya aylık sanayi üretimi beklentilerin altında kalarak %0.6 geriledi. İngiltere Merkez Bankası ise beklenildiği gibi politika faizinde değişiklik yapmadı. Ancak İki üyenin Brexit belirsizliği ve küresel yavaşlamayı işaret ederek faiz indirimi yönünde oy kullanması, sterlinde değer kaybına sebep oldu. EURUSD paritesi, dolardaki küresel değerlenmeyle 1.1050 seviyesinden işlem görürken, ABD 10 yıllık tahvil faizleri %1.95 seviyesine yükseldi. İçeride ise Cumhurbaşkanı Erdoğan ile Trump arasındaki telefon görüşmesi ve 13 Kasım'daki Washington toplantısının netleşmesi TL varlıklarda iyimserliğin en önemli sebebiydi. TL sepet bazında %1'e yakın değer kazandı.

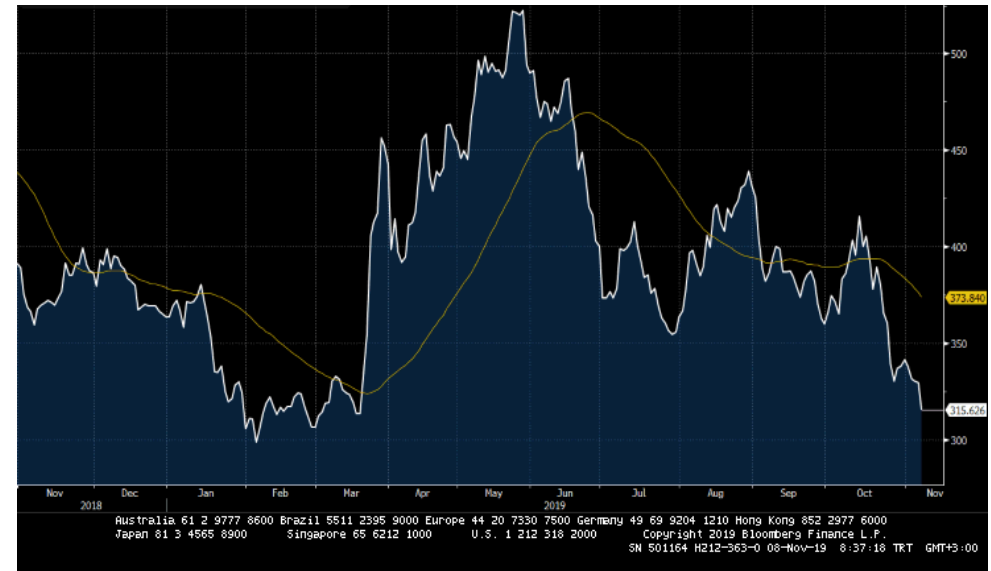
Bugün ABD'de Michigan Uni. Güven endeksi ile FED üyelerinin konuşmaları takip edilecek. Ayrıca içeride şirket bilançoları takip edilecek. Bugün Koç Holding, Vakıfbank ve BIM Mağazacılık bilançoları bekleniyor.

BIST-100 endeksinin güne kar satışlarıyla başlamasını bekliyoruz. 102,500 üzerinde 105,000-106,000 hedefle pozisyonların korunmasını öneriyoruz.

MSCI TR (beyaz seri) vs MSCI GOP



Türkiye 5 yıllık CDS



08.11.2019

Piyasa Gelişmeleri

BIST-100 Yorum

Destek-Direnç Tablo

Hisse Beklentileri

USD/TL Yorum

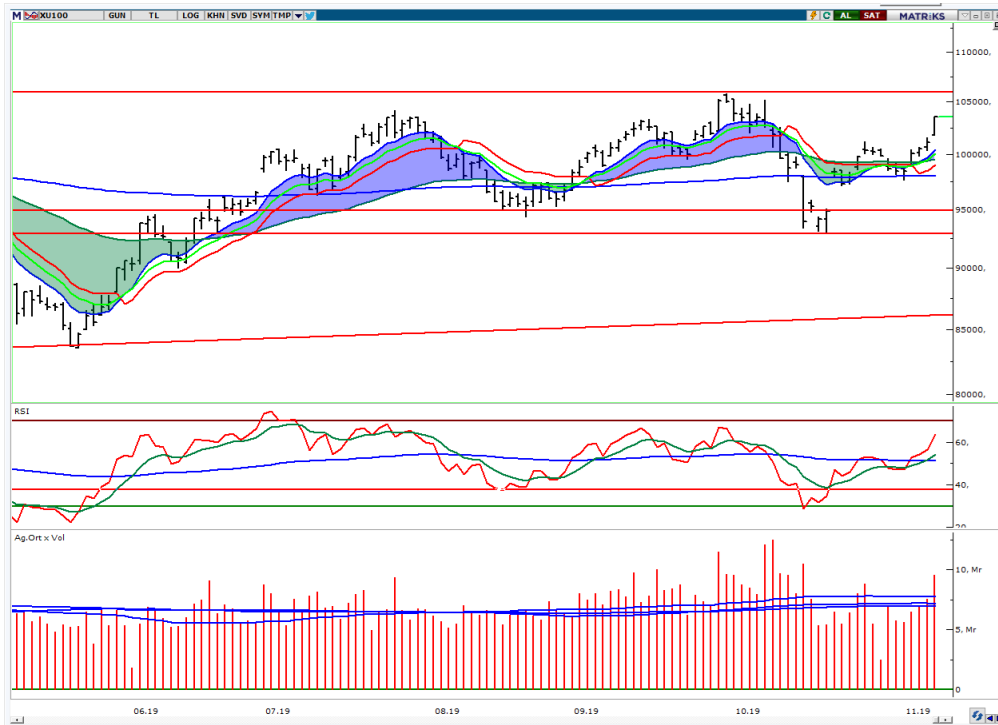
EUR/USD Yorum

VIOP-30 Yorum

BIST-100 Teknik Yorum

- 105,000-106,000 bölgesi hedefimizi koruyoruz.
- 102,500-103,000 ilk destek bölgesi iken kısa vadeli zarar-kes olarak 101,250 seviyesini belirliyoruz.

BIST-100 Günlük



Günlük pozisyon dağılımları

Kurum	Net İşlem
YATIRIM FINANSMAN	192.800.812
CREDIT SUISSE MENKUL	178.452.108
YAPI KREDİ YAT.	107.898.765
AK YATIRIM	90.577.356
DEUTSCHE SEC	66.790.381

Kurum	Net İşlem
DENİZ YATIRIM	-116.223.175
IS YATIRIM	-111.859.252
GARANTI YAT.	-74.597.286
VAKIF YAT.	-52.053.032
GEDİK YATIRIM	-43.933.180

Yılbaşı'ndan bugüne

Kurum	Net İşlem
YATIRIM FINANSMAN	3.567.273.789
GLOBAL MENKUL	2.208.170.242
BGC PARTNERS MENKUL	1.855.175.047
VAKIF YAT.	1.054.544.666
ZIRAAT YAT.	856.488.927

Kurum	Net İşlem
A1 CAPITAL MENKUL DEGERLER	-2.447.026.216
YAPI KREDİ YAT.	-2.373.897.448
MARBAS MENKUL	-1.440.078.474
MEKSA YATIRIM	-1.288.720.444
GEDİK YATIRIM	-1.140.625.647

08.11.2019

Piyasa Gelişmeleri

BIST-100 Yorum

Destek-Direnç Tablo

Hisse Beklentileri

USD/TL Yorum

EUR/USD Yorum

VIOP-30 Yorum

VIOP-30 Aralık Vade Kontratı Teknik Yorum

- 127.500 direncinin aşılmasıyla 131.000 ve 133.000 dirençleri hedef haline geldi.
- 129.000-127.500 destek seviyeleri haline geldi. 129.000 altına gelmedikçe long pozisyonlar korunabilir. 130.000 üzerinde ivme kaybı normal karşılanmalı.

VIOP-30 Günlük



Günlük pozisyon dağılımları

Kurum Adı	Net İşlem
TEB YATIRIM	15.000
CITI MENKUL	12.530
YAPI KREDİ YAT.	10.538
GCM YATIRIM MEN	2.715
MEKSA YATIRIM	1.631
Diğer	1.509
Kurum Adı	Net İşlem
GARANTI YAT.	-10.843
GLOBAL MENKUL	-3.205
MERRILL LYNCH B	-3.061
INFO YATIRIM ME	-2.416
CREDIT SUISSE M	-2.374
Diğer	-22.024

Yılbaşından bugüne

Kurum Adı	Net İşlem
CREDIT SUISSE M	61.615
MERRILL LYNCH B	31.926
TEB YATIRIM	20.139
IS YATIRIM	10.959
GCM YATIRIM MEN	4.613
Diğer	9.608
Kurum Adı	Net İşlem
GARANTI YAT.	-58.715
CITI MENKUL	-19.778
TACIRLER YATIRI	-6.953
SEKER YATIRIM	-5.306
PHILLIPCAPITAL	-4.832
Diğer	-43.276

08.11.2019

Piyasa Gelişmeleri

BIST-100 Yorum

Destek-Direnç Tablo

Hisse Beklentileri

USD/TL Yorum

EUR/USD Yorum

Hisse	Son Değer	1.Destek	2. Destek	Pivot	1.Direnç	2.Direnç
AKBNK	7.34	7.26	7.18	7.30	7.38	7.42
ARCLK	18.55	18.38	18.21	18.50	18.67	18.79
ASELS	18.94	18.72	18.50	18.90	19.12	19.30
BIMAS	48.8	47.92	47.04	48.42	49.30	49.80
DOHOL	1.71	1.68	1.65	1.72	1.75	1.79
EKGYO	1.29	1.26	1.22	1.27	1.31	1.32
EREGL	7.21	7.02	6.83	7.14	7.33	7.45
FROTO	70	68.48	66.97	70.12	71.63	73.27
GARAN	9.77	9.65	9.52	9.71	9.84	9.90
HALKB	5.51	5.46	5.42	5.50	5.54	5.58
ISCTR	6.21	6.16	6.12	6.20	6.24	6.28
KCHOL	19.85	19.53	19.21	19.69	20.01	20.17
KOZAA	8.61	8.42	8.23	8.52	8.71	8.81
KOZAL	69.35	68.47	67.58	69.03	69.92	70.48
KRDMD	2.33	2.29	2.24	2.31	2.36	2.38
PETKM	3.67	3.61	3.56	3.66	3.71	3.76
PGSUS	62.4	61.57	60.73	62.43	63.27	64.13
SAHOL	8.62	8.52	8.42	8.57	8.67	8.72
SISE	4.6	4.57	4.53	4.59	4.63	4.65
SODA	5.62	5.60	5.57	5.62	5.65	5.67
TAVHL	27.56	27.29	27.03	27.59	27.85	28.15
TCELL	13.17	12.99	12.80	13.08	13.27	13.36
THYAO	12.66	12.20	11.74	12.44	12.90	13.14
TKFEN	17.95	17.45	16.96	17.80	18.29	18.64
TOASO	24.26	23.95	23.65	24.35	24.65	25.05
TSKB	0.95	0.93	0.91	0.94	0.96	0.97
TTKOM	6.58	6.48	6.37	6.54	6.65	6.71
TUPRS	129.4	128.00	126.60	128.70	130.10	130.80
VAKBN	4.64	4.57	4.51	4.61	4.67	4.71
YKBNK	2.46	2.42	2.39	2.45	2.48	2.51

Destek-Direnç Tablosu

BIST-30 Endeksine dahil olan hisse senetlerinin mekanik destek direnç tablosudur. Mevcut seviyenin Pivot seviyenin üzerinde yada altında olması yön açısından fikir verebilir.

08.11.2019

Piyasa Gelişmeleri

BIST-100 Yorum

Destek-Direnç Tablo

Hisse Beklentileri

USD/TL Yorum

EUR/USD Yorum

Günlük Hisse Beklentileri

Pozitif Görünüme Sahip Hisseler

Hisse	Son Değer	Risk(S.Sapma)	Son 1 Aylık Ort. Hacim (lot)	1.Destek	2. Destek	Pivot	1.Direnç	2.Direnç
ECILC	3.1	2.03	3,551,232	3.06	3.03	3.11	3.14	3.19
MGROS	21.6	2.45	1,227,706	21.37	21.13	21.55	21.79	21.97
SOKM	9.68	2.53	623,376	9.38	9.07	9.57	9.88	10.07
TKFEN	17.95	2.51	2,278,322	17.45	16.96	17.80	18.29	18.64
TRKCM	3.04	2.06	8,368,701	3.00	2.96	3.02	3.06	3.08
YKBNK	2.46	2.44	63,675,355	2.42	2.39	2.45	2.48	2.51

Negatif Görünüme Sahip Hisseler

Hisse	Son Değer	Risk(S.Sapma)	Son 1 Aylık Ort. Hacim (lot)	1.Destek	2. Destek	Pivot	1.Direnç	2.Direnç
ENKAI	5.77	1.72	1,542,233	5.74	5.72	5.78	5.80	5.84
TOASO	24.26	2.35	1,148,049	23.95	23.65	24.35	24.65	25.05
VESTL	10.83	3.27	11,439,543	10.60	10.37	10.92	11.15	11.47
ZOREN	1.24	2.45	16,779,067	1.22	1.21	1.24	1.25	1.27

08.11.2019

Piyasa Gelişmeleri

BIST-100 Yorum

Destek-Direnç Tablo

Hisse Beklentileri

USD/TL Yorum

EUR/USD Yorum

VIOP-Dolar Yorum

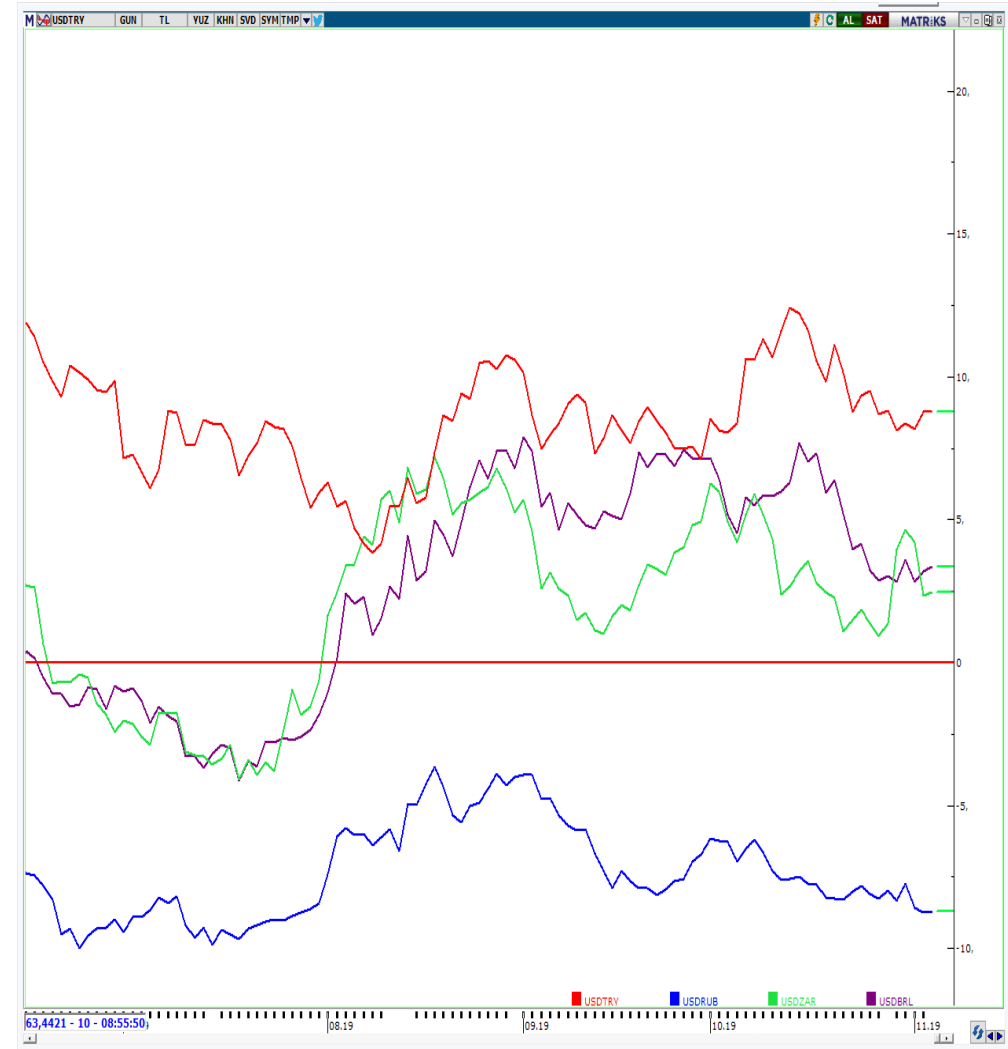
USD/TL Teknik Yorum:

- 5.78 önemli direnç olarak izleniyor, ilk etapta aşlamayabilir
- 5.7250 aşılmasıyla hedef haline gelen 5.78 aşılmadıkça mevcut short pozisyonlar korunabilir, long pozisyonla için ise 5.74-5.7250 destek olarak izlenebilir.

USD/TL Günlük



USD/TL–USDRUB–USDZAR–USDBRL performansları (YBB)



08.11.2019

Piyasa Gelişmeleri

BIST-100 Yorum

Destek-Direnç Tablo

Hisse Beklentileri

USD/TL Yorum

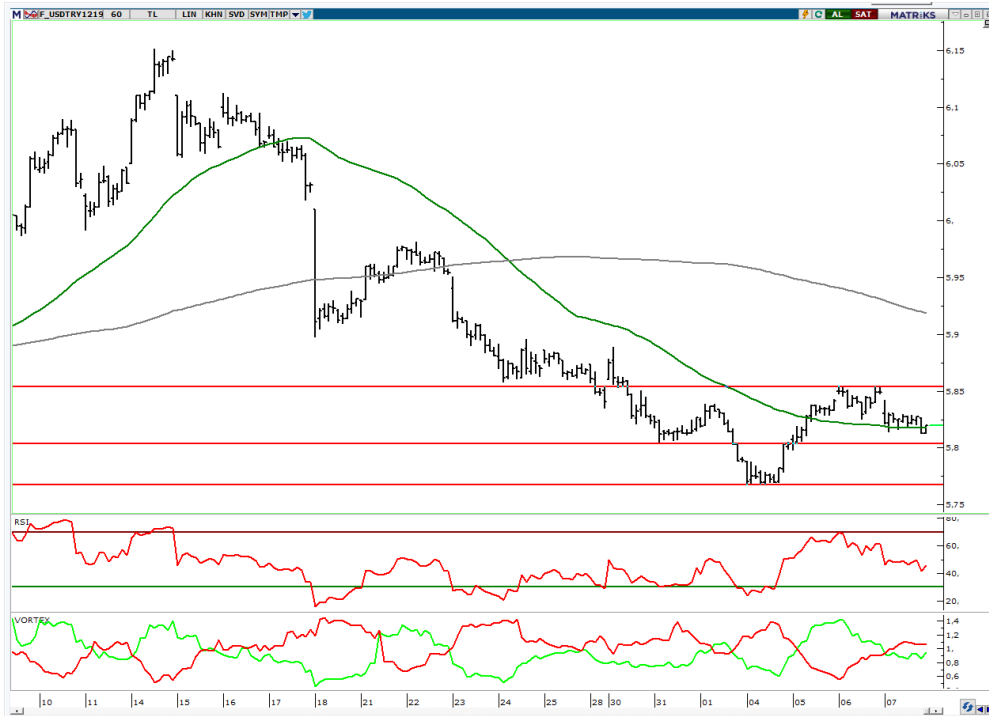
EUR/USD Yorum

VIOP-Dolar Yorum

VIOP-Dolar Aralık Vade Kontratı Teknik Yorum:

- 5.85 aşılmadıkça dalgalanma sürebilir. 5.80-5.77 destek seviyeleri olarak izlenmeli.
- Spot piyasada 5.7250 destek olarak takip edilebilir.

VIOP- Dolar Aralık Vade (Saatlik)



Günlük pozisyon dağılımları

Kurum Adı	Net İşlem
YAPI VE KREDİ B	3.233
YAPI KREDİ YAT.	3.145
TEB YATIRIM	1.097
GLOBAL MENKUL	853
MEKSA YATIRIM	583
Diğer	1.933
Kurum Adı	Net İşlem
A1 CAPITAL MENK	-2.511
IS YATIRIM	-1.592
YATIRIM FINANSM	-1.479
ATA YATIRIM	-1.273
SANKO YATIRIM M	-875
Diğer	-3.114
Kurum Adı	Net İşlem
DENİZBANK A.S.	118.874
IS YATIRIM	46.255
GARANTI BANKASI	39.139
YAPI KREDİ YAT.	29.995
AKBANK T.A.S.	21.493
Diğer	178.272
Kurum Adı	Net İşlem
T. C. MERKEZ BA	-412.669
AK YATIRIM	-7.736
FINANSBANK A.S.	-5.870
YAPI VE KREDİ B	-4.805
BANKPOZİTİF KRE	-2.150
Diğer	-924

08.11.2019

Piyasa Gelişmeleri

BIST-100 Yorum

Destek-Direnç Tablo

Hisse Beklentileri

USD/TL Yorum

EUR/USD Yorum

EUR/USD Teknik Yorum:

- Yaklaşık 6 aydır alçalan trend altında hareket eden paritede kısa vadede dip çabası izleniyor. Kısa vadede ise hala Euro açısından görünüm zayıf. 1.11 ilk direnç ve aşılmadıkça zayıflık sürebilir.
- Paritede 1.1070 altında 1.10-1.09 destek seviyelerine gerileme riski bulunuyor.
- Çoğunluğunu Euro'nun oluşturduğu dolar endeksinde de 98 seviyesi yeniden geçildi.

EUR/USD Haftalık



Dolar Endeksi Haftalık





VakıfBank Grubu İştirakidir.

www.vakifyatirim.com.tr | www.vkyanaliz.com

Vakıf Yatırım - Yatırım Danışmanlığı

Altan AYDIN Müdür
ALTAN.AYDIN@vakifyatirim.com.tr

Umut Deniz PAK Analist
UMUTDENIZ.PAK@vakifyatirim.com.tr

Akat Mah. Ebulula Mardin Cad. No:18 Park Maya Sitesi F-2/A Blok
Beşiktaş 34335 İSTANBUL
+90 212 352 35 77

Burada yer alan yatırım bilgi, yorum ve tavsiyeleri yatırım danışmanlığı kapsamında değildir. Yatırım danışmanlığı hizmeti; aracı kurumlar, portföy yönetim şirketleri, yatırım ve kalkınma bankaları ile müşteri arasında imzalanacak yatırım danışmanlığı sözleşmesi çerçevesinde ve yetkili kuruluşlar tarafından kişilerin risk ve getiri tercihleri dikkate alınarak kişiye özel sunulmaktadır. Burada yer alan yorum ve tavsiyeler ise genel niteliktedir. Burada yer alan yorum ve tavsiyeler, mali durumunuz ile risk ve getiri tercihlerinize uygun olmayabilir. Bu nedenle, sadece burada yer alan bilgilere dayanarak yatırım kararı verilmesi beklentilerinize uygun sonuçlar doğurmayabilir. Gerek bu yayındaki, gerekse bu yayında kullanılan kaynaklardaki hata ve eksikliklerden ve bu yayındaki bilgilerin kullanılması sonucunda yatırımcıların ve/veya ilgili kişilerin uğrayabilecekleri doğrudan ve/veya dolaylı zararlardan, kâr yoksunluğundan, manevi zararlardan ve her ne şekilde ve surette olursa olsun üçüncü kişilerin uğrayabileceği her türlü zararlardan dolayı Vakıf Yatırım Menkul Değerler A.Ş. sorumlu tutulamaz.