

18.11.2019

Piyasa Gelişmeleri

BIST-100 Yorum

Destek-Direnç Tablosu

Hisse Beklentileri

USD/TL Yorum

EUR/USD Yorum

Güne alımlarla başlayan BIST-100 endeksi gün içinde de güçlü seyrine devam etti ve günü %1.5 artışla 105,379 seviyesinden kapattı. İşlem hacmi 7.76 milyar TL olarak gerçekleşirken, endeks dahil 84 hisse değer kazandı, 12 hisse ise değer kaybetti.

Beyaz Saray danışmanı Kudlow'un açıklamalarıyla pozitif seyreden yurtdışı hisse endeksleri, ABD'de açıklanan ve beklentilerin hafif üzerinde gerçekleşen verilerle beraber günü de pozitif tarafta kapattı. Nispeten sakin geçen haftanın son işlem gününde bir diğer gelişme Beyaz Saray'dan yayınlanan konuşma metniydi. ABD Başkanı Donald Trump'ın, azil soruşturması hafta sonunda da devam etti. Cumartesi günü Beyaz Saray'da bütçe yetkilisi Mark Sandy ifade verirken bu hafta da soruşturma çerçevesinde ifadeler alınmaya devam edilecek. Öte yandan Çin'de PBOC tarafından 4 yıl sonra yana ilk kez 7 gün vadeli ters repo faizinde 5bp'lık indirim yapıldı ve faiz %2.50'ye çekildi. Bu gelişmelerle Euro/Dolar paritesi 1.1060, Ons altın ise \$1,465 seviyelerinde işlem görüyor. USD/TL kuru ise 5.75 etrafında dalgalanmaya devam ediyor.

İçeride ise Washington görüşmesi sonrasında yurtdışına paralel güçlü seyir devam ediyor. Cuma günü TCMB Beklenti Anketi yayınlandı. Reel sektör ve finansal sektör temsilcilerinden oluşan 66 katılımcı ile gerçekleştirilen anketin sonuçlarına göre enflasyonda 12 aylık beklenti bir önceki anket döneminde kaydedilen % 11.18'den % 10.46'ya geriledi. 2019 yıl sonu enflasyon beklentisi ise %12.18 seviyesine geriledi. Bu beklentilerle beraber Aralık toplantısında 50-100 bp indirim beklendiğini belirtelim.

Bugün veri akışı açısından sakin geçecek. ECB ve FED üyelerinin açıklamaları takip edilecek.

BIST-100 endeksinin güne pozitif başlangıç yapmasını bekliyoruz. Gün içinde 106,000 direnci denemeleri görebiliriz. 105,000-104,600 ve 104,300 ise destek seviyeleri olarak takip edilebilir.

MSCI TR (beyaz seri) vs MSCI GOP



Türkiye 5 yıllık CDS(beyaz seri-ters) ve BIST100(\$)



18.11.2019

Piyasa Gelişmeleri

BIST-100 Yorum

Destek-Direnç Tablo

Hisse Beklentileri

USD/TL Yorum

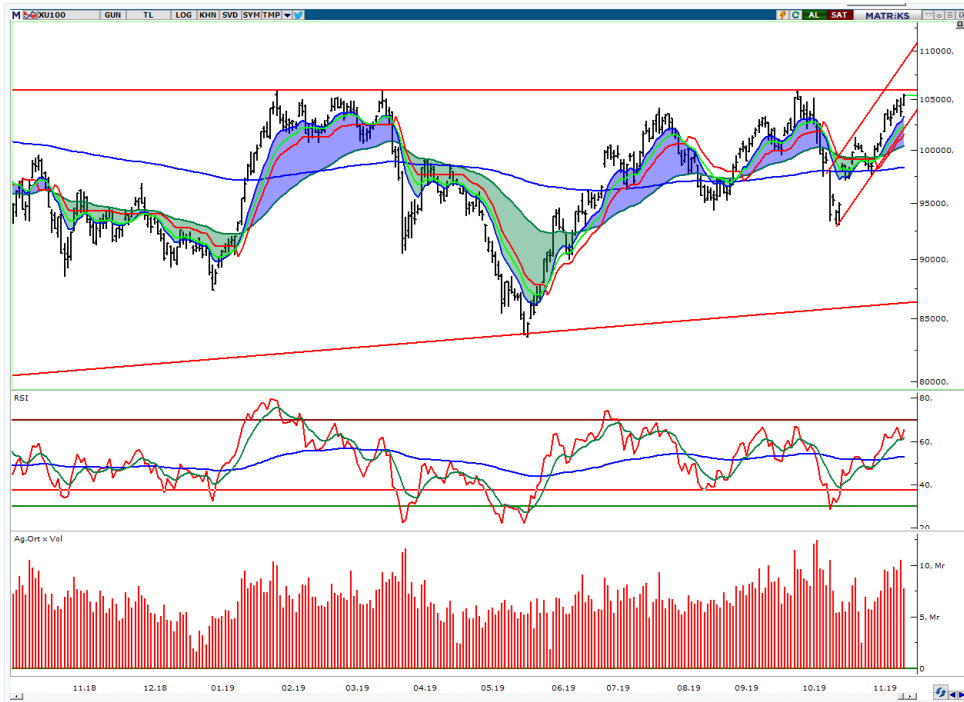
EUR/USD Yorum

VIOP-30 Yorum

BIST-100 Teknik Yorum

- 105,000 direncini aşan endekste 106,000 ve 108,000 hedef olarak takip edilebilir.
- 104,600-104,300 ve 103,800 destek seviyeleri olarak izlenmeli...

BIST-100 Günlük



Günlük pozisyon dağılımları

Kurum	Net İşlem
TACIRLER YATIRIM MENKUL DEG. A	97.094.277
YATIRIM FINANSMAN	87.432.250
AK YATIRIM	64.143.221
CREDIT SUISSE MENKUL	46.572.027
CITI MENKUL	41.479.402

Kurum	Net İşlem
MERRILL LYNCH BANK A.S.	-149.888.163
IS YATIRIM	-58.668.187
DENİZ YATIRIM	-43.520.963
VAKIF YAT.	-31.527.482
ANADOLU YATIRIM	-28.841.539

Yılbaşından bugüne

Kurum	Net İşlem
YATIRIM FINANSMAN	4.148.922.747
GLOBAL MENKUL	2.275.475.487
BGC PARTNERS MENKUL	1.897.889.181
CREDIT SUISSE MENKUL	980.841.274
VAKIF YAT.	927.843.199

Kurum	Net İşlem
A1 CAPITAL MENKUL DEGERLER	-2.557.630.291
YAPI KREDİ YAT.	-2.393.640.331
MARBAS MENKUL	-1.507.947.912
MEKSA YATIRIM	-1.328.960.873
GEDİK YATIRIM	-1.207.323.205

18.11.2019

Piyasa Gelişmeleri

BIST-100 Yorum

Destek-Direnç Tablo

Hisse Beklentileri

USD/TL Yorum

EUR/USD Yorum

VIOP-30 Yorum

VIOP-30 Aralık Vade Kontratı Teknik Yorum

- 131.600 üzerinde 132.700-133.500 dirençleri hedeflenebilir.
- 130.800-130.000 destek seviyeleri iken 130.000 kısa vadeli uzun pozisyonlar için stop-loss seviyesi...

VIOP-30 Günlük



Günlük pozisyon dağılımları

Kurum Adı	Net İşlem
GCM YATIRIM MEN	12.701
CITI MENKUL	9.760
MERRILL LYNCH B	6.813
IS YATIRIM	5.541
MEKSA YATIRIM	4.123
Diğer	13.057
Kurum Adı	Net İşlem
TACIRLER YATIRI	-9.011
GARANTI YAT.	-6.754
VAKIF YAT.	-5.252
HSBC YATIRIM	-4.377
INFO YATIRIM ME	-2.657
Diğer	-23.944

Yılbaşından bugüne

Kurum Adı	Net İşlem
CREDIT SUISSE M	62.476
TEB YATIRIM	31.064
MERRILL LYNCH B	23.080
IS YATIRIM	18.907
CITI MENKUL	17.409
Diğer	21.749
Kurum Adı	Net İşlem
GARANTI YAT.	-73.159
YAPI KREDİ YAT.	-26.173
TACIRLER YATIRI	-10.559
AK YATIRIM	-8.293
PHILLIPCAPITAL	-6.049
Diğer	-50.452

18.11.2019

Piyasa Gelişmeleri

BIST-100 Yorum

Destek-Direnç Tablo

Hisse Beklentileri

USD/TL Yorum

EUR/USD Yorum

Hisse	Son Değer	1.Destek	2. Destek	Pivot	1.Direnç	2.Direnç
AKBNK	7.68	7.62	7.57	7.66	7.71	7.75
ARCLK	19.74	19.17	18.59	19.45	20.03	20.31
ASELS	19.12	19.07	19.01	19.16	19.22	19.31
BIMAS	46.10	45.50	44.90	45.80	46.40	46.70
DOHOL	1.68	1.65	1.61	1.66	1.70	1.71
EKGYO	1.32	1.29	1.25	1.31	1.35	1.37
EREGL	7.36	7.25	7.13	7.31	7.43	7.49
FROTO	67.85	66.80	65.75	67.45	68.50	69.15
GARAN	9.95	9.83	9.72	9.90	10.01	10.08
HALKB	5.73	5.70	5.68	5.75	5.77	5.82
ISCTR	6.27	6.21	6.15	6.25	6.31	6.35
KCHOL	20.54	20.29	20.03	20.55	20.81	21.07
KOZAA	9.60	9.39	9.19	9.58	9.78	9.97
KOZAL	77.45	75.17	72.88	76.68	78.97	80.48
KRDMD	2.34	2.32	2.29	2.33	2.36	2.37
PETKM	3.65	3.64	3.62	3.65	3.67	3.68
PGSUS	74.95	73.95	72.95	75.45	76.45	77.95
SAHOL	9.07	8.85	8.64	8.98	9.19	9.32
SISE	4.46	4.41	4.35	4.46	4.52	4.57
SODA	5.73	5.71	5.68	5.73	5.76	5.78
TAVHL	27.50	27.23	26.97	27.43	27.69	27.89
TCELL	13.16	13.09	13.01	13.16	13.24	13.31
THYAO	13.69	13.62	13.54	13.69	13.77	13.84
TKFEN	18.27	18.12	17.96	18.23	18.39	18.50
TOASO	24.38	23.93	23.49	24.25	24.69	25.01
TSKB	0.93	0.92	0.91	0.93	0.94	0.95
TTKOM	6.94	6.87	6.81	6.96	7.02	7.11
TUPRS	123.30	122.47	121.63	123.53	124.37	125.43
VAKBN	4.73	4.71	4.70	4.74	4.75	4.78
YKBNK	2.50	2.48	2.46	2.50	2.52	2.54

Destek-Direnç Tablosu

BIST-30 Endeksine dahil olan hisse senetlerinin mekanik destek direnç tablosudur. Mevcut seviyenin Pivot seviyenin üzerinde yada altında olması yön açısından fikir verebilir.

18.11.2019

Piyasa Gelişmeleri

BIST-100 Yorum

Destek-Direnç Tablo

Hisse Beklentileri

USD/TL Yorum

EUR/USD Yorum

Günlük Hisse Beklentileri

Pozitif Görünüme Sahip Hisseler

Hisse	Son Değer	Risk(S.Sapma)	Son 1 Aylık Ort. Hacim (lot)	1.Destek	2. Destek	Pivot	1.Direnç	2.Direnç
CCOLA	33.2	2.22	475,725	32.96	32.72	33.18	33.42	33.64
ISDMR	6.43	2.36	1,245,487	6.40	6.36	6.41	6.45	6.46
OTKAR	150.4	2.07	49,703	147.43	144.47	148.97	151.93	153.47
SAHOL	9.07	2.10	8,283,388	8.85	8.64	8.98	9.19	9.32
SODA	5.73	1.98	8,591,158	5.71	5.68	5.73	5.76	5.78
TAVHL	27.5	2.52	1,469,881	27.23	26.97	27.43	27.69	27.89
TCELL	13.16	2.19	8,445,618	13.09	13.01	13.16	13.24	13.31

Negatif Görünüme Sahip Hisseler

Hisse	Son Değer	Risk(S.Sapma)	Son 1 Aylık Ort. Hacim (lot)	1.Destek	2. Destek	Pivot	1.Direnç	2.Direnç
KARSN	1.32	2.75	18,666,448	1.27	1.21	1.33	1.39	1.45
KOZAA	9.6	3.25	25,662,750	9.39	9.19	9.58	9.78	9.97
PGSUS	74.95	2.98	2,240,729	73.95	72.95	75.45	76.45	77.95
TTKOM	6.94	2.64	27,698,013	6.87	6.81	6.96	7.02	7.11

Kısa vadeli teknik göstergelere göre düzenlenmiştir. Temel göstergelerle ve daha uzun vadeye göre farklılaşabilir.

18.11.2019

Piyasa Gelişmeleri

BIST-100 Yorum

Destek-Direnç Tablo

Hisse Beklentileri

USD/TL Yorum

EUR/USD Yorum

VIOP-Dolar Yorum

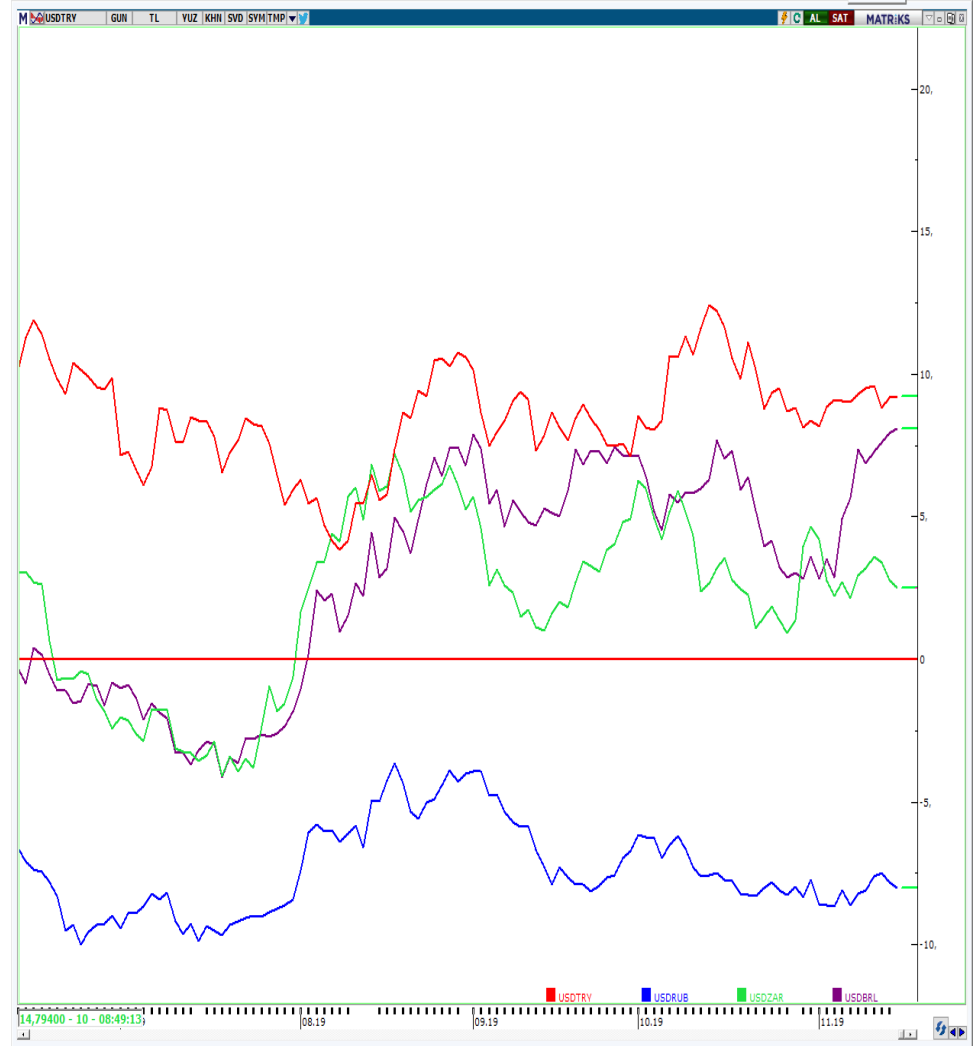
USD/TL Teknik Yorum:

- 5.74-5.78 bandı korunuyor. Kısa vadeli yön tayini açısından yakından izlenmeli.
- 5.74 altında 5.7250-5.68 destek seviyeleri iken 5.78 üzerinde 5.81-5.85 direnç seviyeleri olarak takip edilebilir.

USD/TL Günlük



USD/TL—USDRUB—USDZAR—USDBRL performansları (YBB)



18.11.2019

Piyasa Gelişmeleri

BIST-100 Yorum

Destek-Direnç Tablo

Hisse Beklentileri

USD/TL Yorum

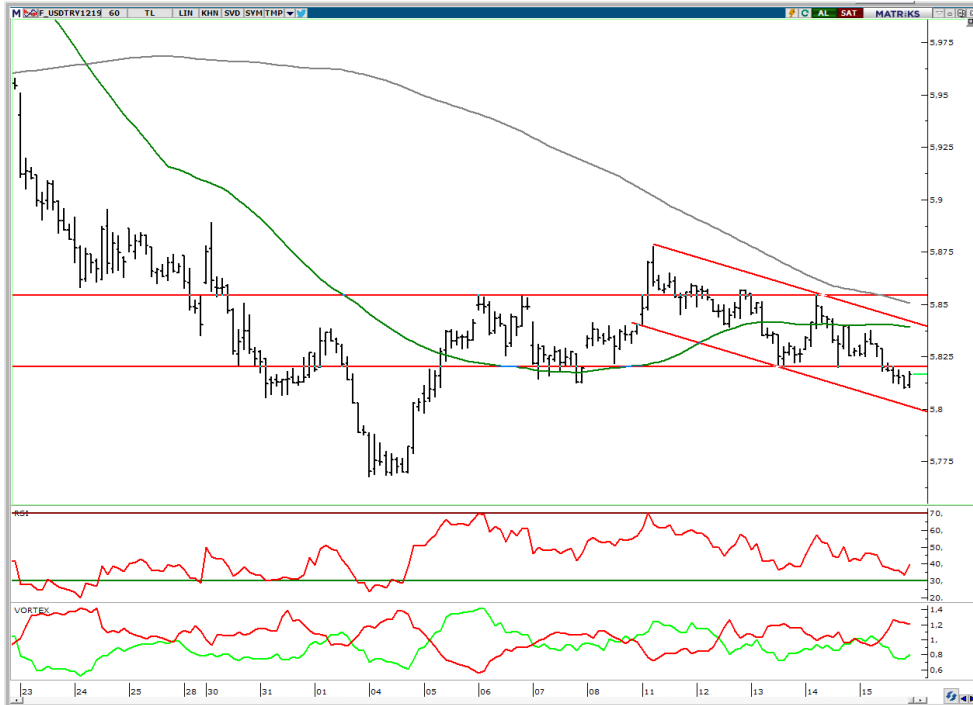
EUR/USD Yorum

VIOP-Dolar Yorum

VIOP-Dolar Aralık Vade Kontratı Teknik Yorum:

- 5.82 altında 5.80-5.77 diğer destek seviyeleri olarak takip edilebilir.
- 5.8250-5.85 direnç seviyeleri iken 5.85 aşılmadıkça kısa pozisyon taşınabilir.

VIOP- Dolar Aralık Vade (Saatlik)



Günlük pozisyon dağılımları

Kurum Adı	Net İşlem
AK YATIRIM	3.431
DENİZ YATIRIM	2.757
TEB YATIRIM	1.163
MEKSA YATIRIM	1.016
TACIRLER YATIRI	603
Diğer	3.961

Kurum Adı	Net İşlem
AKBANK T.A.S.	-5.500
YAPI KREDİ YAT.	-4.835
GARANTI YAT.	-1.296
ZIRAAT YAT.	-405
HSBC YATIRIM	-351
Diğer	-544

Yılbaşından bugüne

Kurum Adı	Net İşlem
DENİZBANK A.S.	118.874
IS YATIRIM	48.595
GARANTI BANKASI	39.139
YAPI KREDİ YAT.	24.670
TEB YATIRIM	21.526
Diğer	177.115

Kurum Adı	Net İşlem
T. C. MERKEZ BA	-412.669
AK YATIRIM	-7.711
FINANSBANK A.S.	-5.972
BANKPOZİTİF KRE	-2.150
ING MENKUL	-1.228
Diğer	-320

18.11.2019

Piyasa Gelişmeleri

BIST-100 Yorum

Destek-Direnç Tablo

Hisse Beklentileri

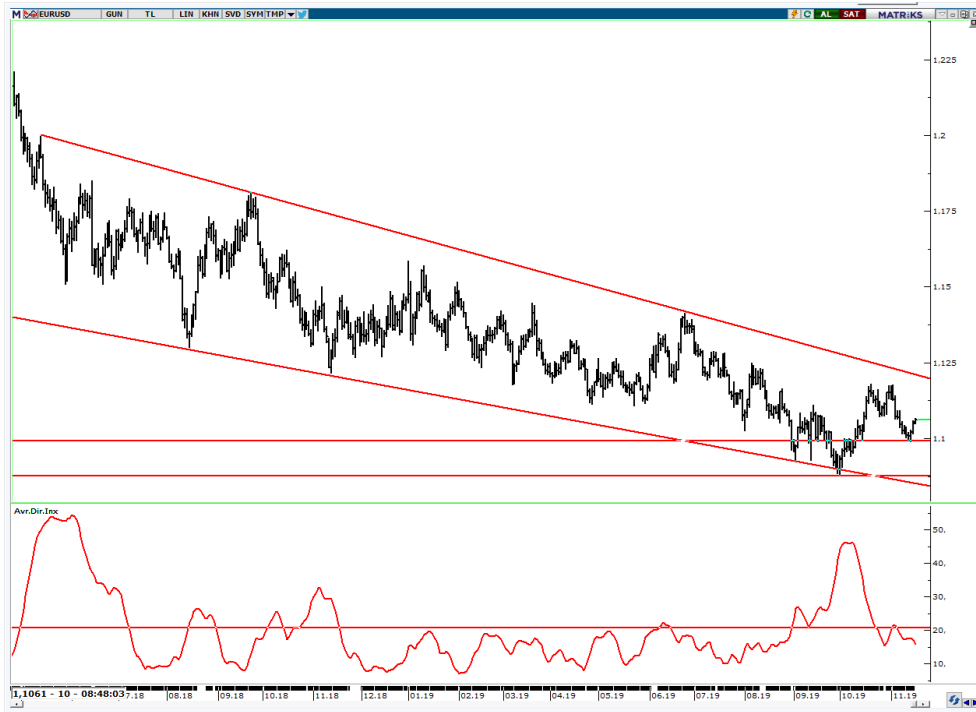
USD/TL Yorum

EUR/USD Yorum

EUR/USD Teknik Yorum:

- Yaklaşık 6 aydır alçalan trend altında hareket eden paritede kısa vadede dip çabası izleniyor. Kısa vadede ise hala Euro açısından görünüm zayıf. 1.1070 ilk direnç ve aşılmadıkça zayıflık sürebilir.
- Paritede ilk aşamada 1.10 desteği üzerinde tepki görüyoruz. 1.1070 aşılmadıkça zayıflık sürebilir. 1.10-1.09 destek olarak izlenmelidir. Dolar endeksinde ise 97.80-97.0 önemli seviyeler.

EUR/USD Haftalık



Dolar Endeksi Haftalık





VakıfBank Grubu İştirakidir.

www.vakifyatirim.com.tr | www.vkyanaliz.com

Vakıf Yatırım - Yatırım Danışmanlığı

Altan AYDIN Müdür
ALTAN.AYDIN@vakifyatirim.com.tr

Umut Deniz PAK Analist
UMUTDENIZ.PAK@vakifyatirim.com.tr

Akat Mah. Ebulula Mardin Cad. No:18 Park Maya Sitesi F-2/A Blok
Beşiktaş 34335 İSTANBUL
+90 212 352 35 77

Burada yer alan yatırım bilgi, yorum ve tavsiyeleri yatırım danışmanlığı kapsamında değildir. Yatırım danışmanlığı hizmeti; aracı kurumlar, portföy yönetim şirketleri, yatırım ve kalkınma bankaları ile müşteri arasında imzalanacak yatırım danışmanlığı sözleşmesi çerçevesinde ve yetkili kuruluşlar tarafından kişilerin risk ve getiri tercihleri dikkate alınarak kişiye özel sunulmaktadır. Burada yer alan yorum ve tavsiyeler ise genel niteliktedir. Burada yer alan yorum ve tavsiyeler, mali durumunuz ile risk ve getiri tercihlerinize uygun olmayabilir. Bu nedenle, sadece burada yer alan bilgilere dayanarak yatırım kararı verilmesi beklentilerinize uygun sonuçlar doğurmayabilir. Gerek bu yayındaki, gerekse bu yayında kullanılan kaynaklardaki hata ve eksikliklerden ve bu yayındaki bilgilerin kullanılması sonucunda yatırımcıların ve/veya ilgili kişilerin uğrayabilecekleri doğrudan ve/veya dolaylı zararlardan, kâr yoksunluğundan, manevi zararlardan ve her ne şekilde ve surette olursa olsun üçüncü kişilerin uğrayabileceği her türlü zararlardan dolayı Vakıf Yatırım Menkul Değerler A.Ş. sorumlu tutulamaz.