

19.12.2019

Piyasa Gelişmeleri

BIST-100 Yorum

Destek-Direnç Tablosu

Hisse Beklentileri

USD/TL Yorum

EUR/USD Yorum

Türkiye'ye yaptırımlar içeren ABD savunma bütçesinin Senatoda onaylanması ardından BIST-100 endeksi, dün günün genelinde satış baskılı bir seyir izlerken, kapanış %0,45 gerilemeyle 110,575 seviyesinden gerçekleşti. Başladığı seviyelerden günü tamamlayan endekste, işlem hacmi 8,7 mlr TL seviyesinde gerçekleşti.

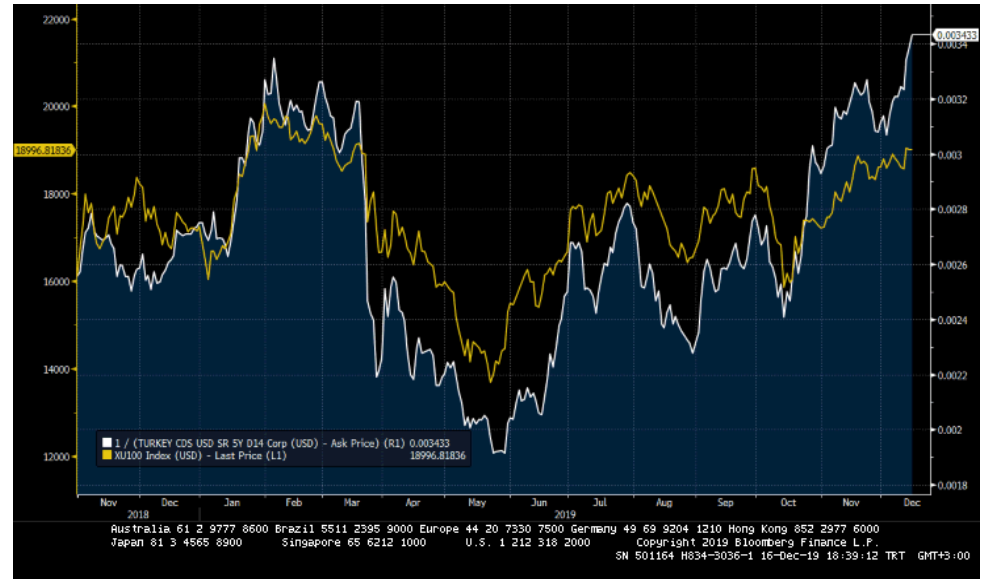
Gün içinde Almanya'da açıklanan enflasyon verisi beklentileri karşılama da Avro Bölgesi enflasyon verileri beklentiler paralelinde gerçekleşirken, İngiltere hariç Avrupa piyasaları günü negatif bölgede tamamladı. ABD'de ise Başkan Trump'ın azline ilişkin Temsilciler Meclisi oylaması öncesinde endeksler pozitif bölgede tutunmaya çalıştı. Temsilciler Meclisi oylaması sonucunda ABD Başkanı Trump'a yönelik görevini kötüye kullanmak ve Kongrenin işleyişini engellemek suçlamaları onaylanarak, yargılama için Senato'ya gönderildi.

Küresel piyasalar bugün İngiltere Merkez Bankası faiz kararı ile ABD cari denge verisini izleyecek. Sabah Japonya Merkez Bankası faizlerde ve varlık alım programında değişime gitmezken, Asya piyasaları satış baskılı seyreliyor. Vadeli endeksler ise Avrupa ve ABD piyasalarının güne yatay başlayacağını gösteriyor. BIST-100 endeksinde dün gözlenen satış baskısı sonrasında endeksin güne yatay başlamasını bekliyoruz. 110,000-109,400 aralığı gerilemelerde destek olarak izlenirken, 111,500 en önemli direnç seviyemiz olacaktır.

MSCI TR (beyaz seri) vs MSCI GOP



Türkiye 5 yıllık CDS(beyaz seri-ters) ve BIST100(\$)



19.12.2019

Piyasa Gelişmeleri

BIST-100 Yorum

Destek-Direnç Tablo

Hisse Beklentileri

USD/TL Yorum

EUR/USD Yorum

VIOP-30 Yorum

### BIST-100 Teknik Yorum

- Kısa vadeli hedef seviyesi olarak belirlediğimiz 112,000 direncini test eden endekste kar satışları etkili olsa da, pozitif görünüm korunuyor.
- 110,000-109,400 destek aralığı izlenmeye devam edilecek. 112,000 aşırsa hedef 115,000 olarak takip edilecektir.

### BIST-100—Günlük



### Günlük pozisyon dağılımları

Kurum	Net İşlem
HSBC YATIRIM	96.510.568
TACIRLER YATIRIM MENKUL DEG. A	87.801.196
DEUTSCHE SEC	70.618.281
GEDİK YATIRIM	43.990.226
VAKIF YAT.	39.938.539

Kurum	Net İşlem
CREDIT SUISSE MENKUL	-116.225.864
YATIRIM FINANSMAN	-57.968.121
GLOBAL MENKUL	-56.189.586
MERRILL LYNCH BANK A.S.	-46.692.126
AK YATIRIM	-41.598.421

### Yılbaşından bugüne

Kurum	Net İşlem
YATIRIM FINANSMAN	5.337.221.078
BGC PARTNERS MENKUL	2.342.099.104
GLOBAL MENKUL	2.257.611.125
DEUTSCHE SEC	1.464.253.540
VAKIF YAT.	1.149.186.029

Kurum	Net İşlem
A1 CAPITAL MENKUL DEGERLER	-2.990.819.827
YAPI KREDİ YAT.	-2.776.479.157
MERRILL LYNCH BANK A.S.	-1.895.850.155
MARBAS MENKUL	-1.554.625.514
MEKSA YATIRIM	-1.497.879.869

19.12.2019

Piyasa Gelişmeleri

BIST-100 Yorum

Destek-Direnç Tablo

Hisse Beklentileri

USD/TL Yorum

EUR/USD Yorum

VIOP-30 Yorum

### VIOP-30 Aralık Vade Kontratı Teknik Yorum

- Kısa vadeli sıkışma formasyonunun yukarı tamamlanmasıyla 137.000 direnci test edildi. Kontratta ana direnç 138.000 olacak.
- 134.400 ve 133.400 destek seviyeleri, gerilemelerde yakından izlenmeli. 133.400 altına gelmedikçe görünüm güçlü kalacaktır.

### VIOP-30 - Saatlik



### Günlük pozisyon dağılımları

Kurum Adı	Net İşlem
MERRILL LYNCH B	5.169
PHILLIPCAPITAL	3.340
CREDIT SUISSE M	2.441
INFO YATIRIM ME	2.128
AK YATIRIM	1.947
Diğer	12.436

Kurum Adı	Net İşlem
HSBC YATIRIM	-11.330
TACIRLER YATIRI	-4.234
TEB YATIRIM	-2.909
IS YATIRIM	-2.751
GCM YATIRIM MEN	-1.576
Diğer	-4.661

### Yılbaşından bugüne

Kurum Adı	Net İşlem
CREDIT SUISSE M	87.344
TEB YATIRIM	45.197
MERRILL LYNCH B	26.048
IS YATIRIM	25.996
CITI MENKUL	13.998
Diğer	14.483

Kurum Adı	Net İşlem
GARANTI YAT.	-97.691
YAPI KREDİ YAT.	-43.876
AK YATIRIM	-17.983
DEUTSCHE SEC	-7.333
TACIRLER YATIRI	-5.017
Diğer	-41.166

19.12.2019

Piyasa Gelişmeleri

BIST-100 Yorum

Destek-Direnç Tablo

Hisse Beklentileri

USD/TL Yorum

EUR/USD Yorum

Hisse	Son Değer	1.Destek	2. Destek	Pivot	1.Direnç	2.Direnç
AKBNK	8,14	8,07	7,99	8,14	8,22	8,29
ARCLK	19,60	19,42	19,23	19,65	19,84	20,07
ASELS	19,22	19,11	19,00	19,24	19,35	19,48
BIMAS	45,78	45,15	44,53	45,47	46,09	46,41
DOHOL	1,79	1,77	1,75	1,80	1,82	1,85
EKGYO	1,46	1,44	1,41	1,47	1,50	1,53
EREGL	8,55	8,47	8,39	8,61	8,69	8,83
FROTO	66,40	65,87	65,33	66,28	66,82	67,23
GARAN	10,76	10,70	10,63	10,75	10,82	10,87
HALKB	5,69	5,63	5,56	5,69	5,76	5,82
ISCTR	6,17	6,11	6,06	6,16	6,21	6,26
KCHOL	19,96	19,70	19,44	19,83	20,09	20,22
KOZAA	9,27	9,18	9,08	9,33	9,43	9,58
KOZAL	73,70	73,05	72,40	74,35	75,00	76,30
KRDMD	2,49	2,46	2,42	2,48	2,52	2,54
PETKM	3,60	3,59	3,58	3,61	3,62	3,64
PGSUS	81,80	80,80	79,80	81,90	82,90	84,00
SAHOL	9,52	9,47	9,41	9,52	9,58	9,63
SISE	5,11	5,08	5,05	5,12	5,15	5,19
SODA	5,95	5,92	5,89	5,96	5,99	6,03
TAVHL	28,74	27,92	27,10	28,36	29,18	29,62
TCELL	13,71	13,58	13,44	13,71	13,85	13,98
THYAO	13,74	13,67	13,59	13,76	13,84	13,93
TKFEN	18,17	18,03	17,89	18,28	18,42	18,67
TOASO	26,56	25,96	25,36	26,26	26,86	27,16
TSKB	1,10	1,09	1,09	1,11	1,11	1,13
TTKOM	7,14	7,07	7,01	7,17	7,23	7,33
TUPRS	122,80	121,73	120,67	123,27	124,33	125,87
VAKBN	5,09	5,07	5,05	5,10	5,12	5,15
YKBNK	2,41	2,40	2,38	2,41	2,43	2,44

## Destek-Direnç Tablosu

BIST-30 Endeksine dahil olan hisse senetlerinin mekanik destek direnç tablosudur. Destek ve dirençlerin hisselerin fiyat adımına yuvarlanması gerekir. Mevcut seviyenin Pivot seviyenin üzerinde ya da altında olması yön açısından fikir verebilir.

19.12.2019

Piyasa Gelişmeleri

BIST-100 Yorum

Destek-Direnç Tablo

Hisse Beklentileri

USD/TL Yorum

EUR/USD Yorum

## Günlük Hisse Beklentileri

## Pozitif Görünüme Sahip Hisseler

Hisse	Son Değer	Risk(S.Sapma)	Son 1 Aylık Ort. Hacim (lot)	1.Destek	2. Destek	Pivot	1.Direnç	2.Direnç
CCOLA	36,16	2,26	425.873	35,59	35,03	35,97	36,53	36,91
SASA	7,58	2,30	11.956.584	7,38	7,19	7,52	7,71	7,85
ZOREN	1,57	2,19	47.902.852	1,54	1,52	1,58	1,60	1,64

Gün sonu kapanış fiyatları baz alınarak, çok kısa vadeli(1-3 gün) teknik göstergelere göre düzenlenmiştir. Temel göstergelerle ve daha uzun vadeye göre farklılaşabilir.

19.12.2019

Piyasa Gelişmeleri

BIST-100 Yorum

Destek-Direnç Tablo

Hisse Beklentileri

USD/TL Yorum

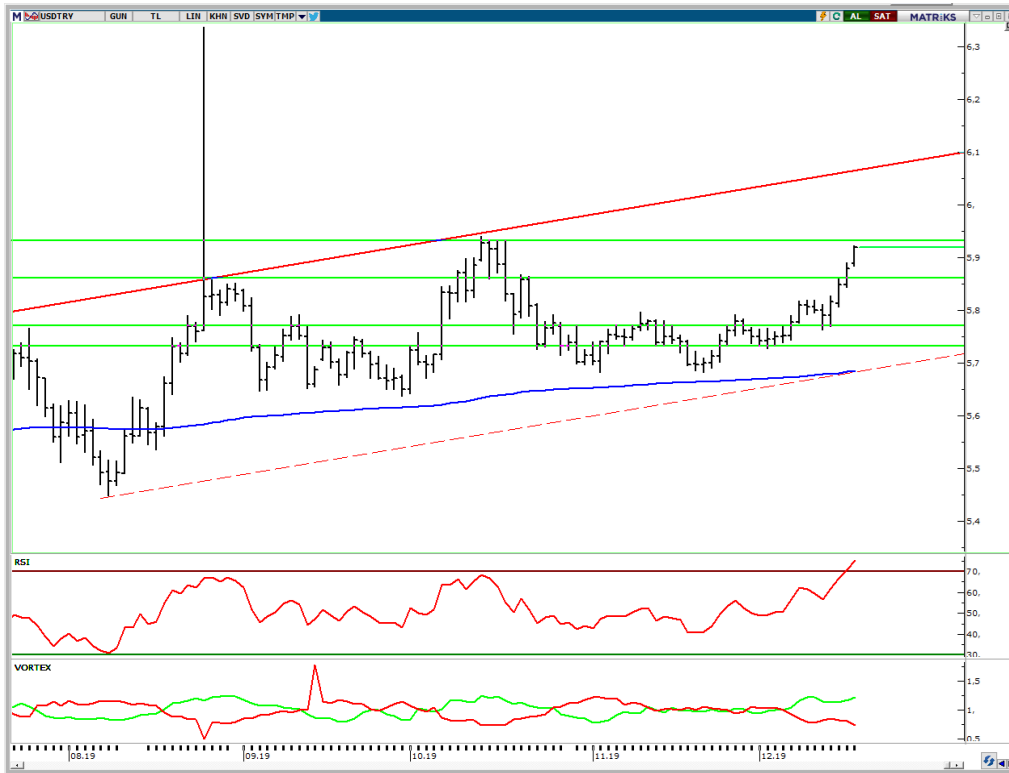
EUR/USD Yorum

VIOP-Dolar Yorum

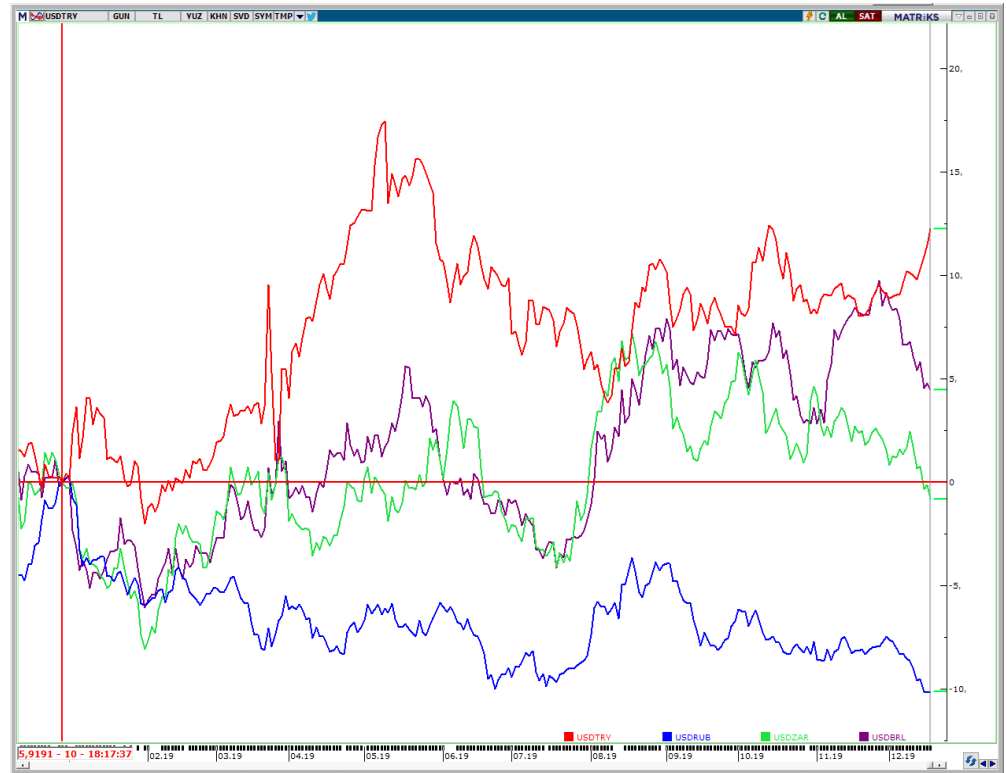
## USD/TL Teknik Yorum:

- Kısa vadeli yükselen kanal yukarı geçilirken, 5.93-5.95 aralığı yeni dirençler konumundadır.
- 5.90-5.87-5.85 ise destek seviyeleri olarak takip edilebilir.

## USD/TL Günlük



## USD/TL–USDRUB–USDZAR–USDBRL performansları (YBB)



19.12.2019

Piyasa Gelişmeleri

BIST-100 Yorum

Destek-Direnç Tablo

Hisse Beklentileri

USD/TL Yorum

EUR/USD Yorum

## VIOP-Dolar Yorum

## VIOP-Dolar Aralık Vade Kontratı Teknik Yorum:

- 5.88-5.90 direnç bölgesi aşıldıca 5.95 hedefine yaklaşıyoruz. Bu seviyenin üzerinde 6.00 konuşulmaya başlanacaktır.
- 5.90 gerilemelerde destek seviyemiz olacaktır.

## VIOP- Dolar Aralık Vade (Saatlik)



## Günlük pozisyon dağılımları

Kurum Adı	Net İşlem
YAPI VE KREDİ B	15.867
GARANTI YAT.	5.350
SEKER YATIRIM	2.111
IS YATIRIM	1.655
ALNUS YATIRIM M	1.277
Diğer	1.423

Kurum Adı	Net İşlem
YAPI KREDİ YAT.	-12.738
AK YATIRIM	-3.641
DENİZ YATIRIM	-2.046
TEB YATIRIM	-1.524
ING MENKUL	-1.350
Diğer	-6.384

## Yılbaşından bugüne

Kurum Adı	Net İşlem
DENİZBANK A.S.	118.874
YAPI KREDİ YAT.	58.518
GARANTI BANKASI	39.139
IS YATIRIM	38.152
ALTERNATIF YATI	20.591
Diğer	160.276

Kurum Adı	Net İşlem
T. C. MERKEZ BA	-356.183
HALK YATIRIM	-32.112
FINANSBANK A.S.	-11.617
DENİZ YATIRIM	-10.750
AK YATIRIM	-10.205
Diğer	-14.701

19.12.2019

Piyasa Gelişmeleri

BIST-100 Yorum

Destek-Direnç Tablo

Hisse Beklentileri

USD/TL Yorum

EUR/USD Yorum

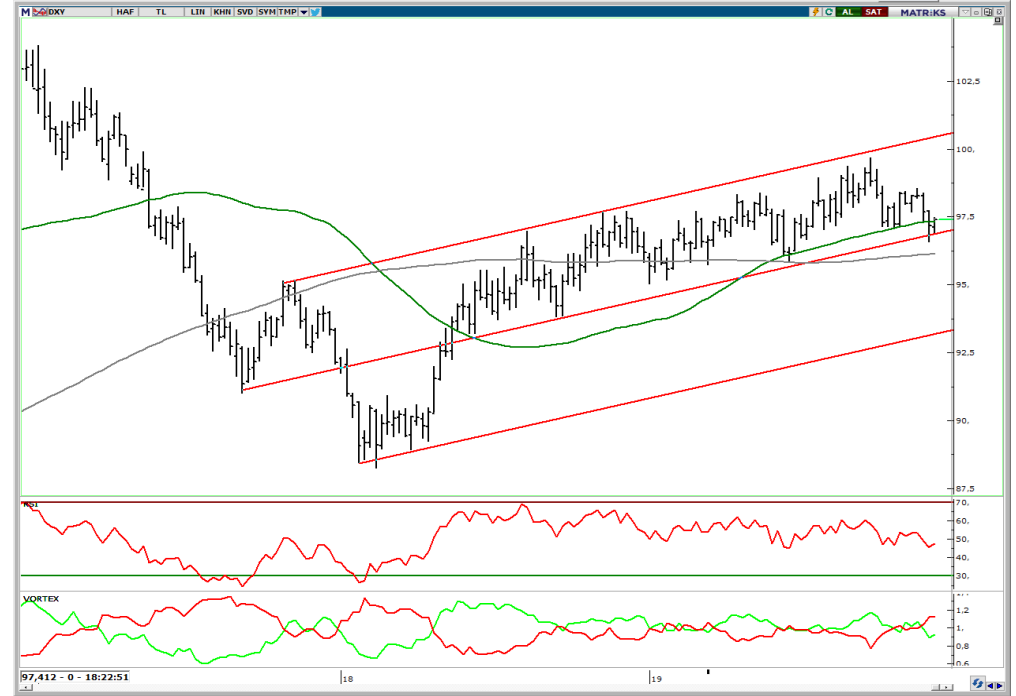
## EUR/USD Teknik Yorum:

- Alçalan kanal içinde 1.09-1.12 bandında dalgalanma sürüyor. Ancak daha uzun vadede bu hareket için bir **dip oluşumundan** bahsetmek yanlış olmaz.
- 1.1150 üzerinde kalmaya çalışan paritede, 1.1250 diğer direnç ancak kısa vadede görünümün Euro lehine güçlendiğini belirtelim. 1.1090 destek.
- Dolar endeksi yeniden güçlenme çabasında. 96 üzerinde 98.5 hedef olarak takip edilebilir.

## EUR/USD Haftalık



## Dolar Endeksi Haftalık







*VakıfBank Grubu İştirakidir.*

[www.vakifyatirim.com.tr](http://www.vakifyatirim.com.tr) | [www.vkyanaliz.com](http://www.vkyanaliz.com)

#### Vakıf Yatırım - Yatırım Danışmanlığı

Altan AYDIN Müdür  
[ALTAN.AYDIN@vakifyatirim.com.tr](mailto:ALTAN.AYDIN@vakifyatirim.com.tr)

Umut Deniz PAK Analist  
[UMUTDENIZ.PAK@vakifyatirim.com.tr](mailto:UMUTDENIZ.PAK@vakifyatirim.com.tr)

Akat Mah. Ebulula Mardin Cad. No:18 Park Maya Sitesi F-2/A Blok  
Beşiktaş 34335 İSTANBUL  
+90 212 352 35 77

Burada yer alan yatırım bilgi, yorum ve tavsiyeleri yatırım danışmanlığı kapsamında değildir. Yatırım danışmanlığı hizmeti; aracı kurumlar, portföy yönetim şirketleri, yatırım ve kalkınma bankaları ile müşteri arasında imzalanacak yatırım danışmanlığı sözleşmesi çerçevesinde ve yetkili kuruluşlar tarafından kişilerin risk ve getiri tercihleri dikkate alınarak kişiye özel sunulmaktadır. Burada yer alan yorum ve tavsiyeler ise genel niteliktedir. Burada yer alan yorum ve tavsiyeler, mali durumunuz ile risk ve getiri tercihlerinize uygun olmayabilir. Bu nedenle, sadece burada yer alan bilgilere dayanarak yatırım kararı verilmesi beklentilerinize uygun sonuçlar doğurmayabilir. Gerek bu yayındaki, gerekse bu yayında kullanılan kaynaklardaki hata ve eksikliklerden ve bu yayındaki bilgilerin kullanılması sonucunda yatırımcıların ve/veya ilgili kişilerin uğrayabilecekleri doğrudan ve/veya dolaylı zararlardan, kâr yoksunluğundan, manevi zararlardan ve her ne şekilde ve surette olursa olsun üçüncü kişilerin uğrayabileceği her türlü zararlardan dolayı Vakıf Yatırım Menkul Değerler A.Ş. sorumlu tutulamaz.