

17.02.2020

Piyasa Gelişmeleri

BIST-100 Yorum

Destek-Direnç Tablosu

Hisse Beklentileri

USD/TL Yorum

EUR/USD Yorum

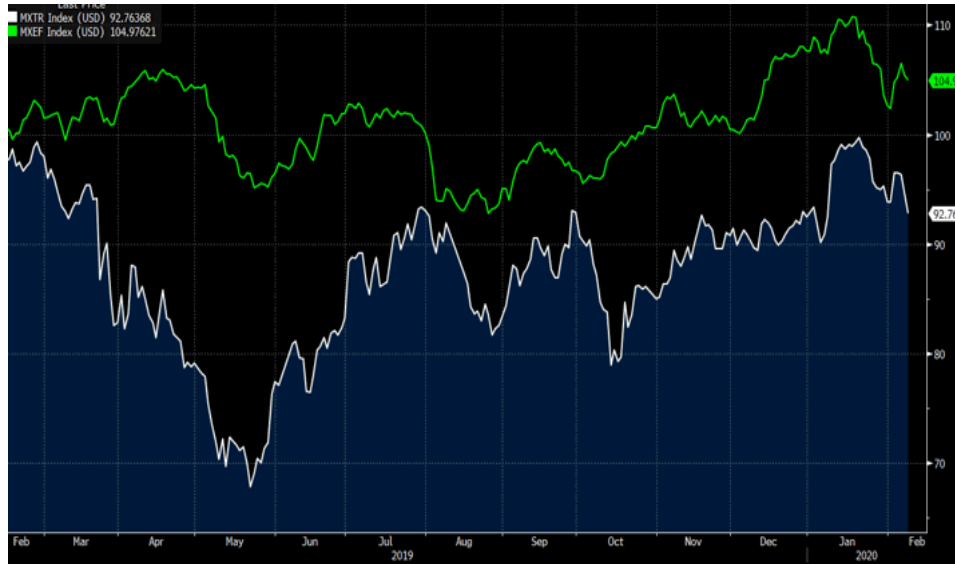
Güne tepki alımlarıyla başlayan BIST-100 endeksi gün içinde satıcıly seyretti ve haftanın son işlem gününü %0.3 kayıpla 120,151 seviyesinden kapattı. İşlem hacmi 13.1 milyar TL olarak gerçekleşti, endekse dahil 39 hisse değer kazandı, 54 hisse değer kaybetti.

Küresel piyasalarda ABD başta olmak üzere iyimser seyir sürüyor. Özellikle Çin hisse piyasalarında virüs salgını sonrasında oluşan kayıpların çoğu geri alındı. ABD’de açıklanan sanayi üretimi, kapasite kullanım oranı gibi veriler zayıf gerçekleşirken tahvil faizleri geriledi, hisse piyasalarında ise vergi avantajı haberleri piyasaları pozitif etkiledi. Çin’deki virüs salgınında vaka sayısı artarken, yayılma hızının yavaşlıyor olması mali teşviklerle beraber piyasaları destekliyor. Ancak son gelen ekonomik veriler bu hafta bir dalgalanma yaratabilir. Haftaya zayıf Japonya büyüme verileri ile başlıyoruz. Japonya’da 4.çeyrekte %3.8 daralması beklenen GSYH, %6.4 daraldı. Bu veri Başbakan Abe döneminin en kötü büyüme verisi olarak izlendi.

Bugün ABD piyasaları kapalı olacak. İçeride ise bütçe dengesi yayınlanacak. Piyasalar için takip edilmesi gereken gelişme bugün İdlib konusunda Rusya ile yapılacak görüşmeler olacaktır.

BIST-100 endeksinin güne hafif pozitif bir seyirle başlamasını bekliyoruz. 121,500-119,500 bandını takip ediyoruz.

MSCI TR (beyaz seri) vs MSCI GOP



Türkiye 5 yıllık CDS (beyaz seri-ters) ve BIST100(\$)



17.02.2020

Piyasa Gelişmeleri

BIST-100 Yorum

Destek-Direnç Tablo

Hisse Beklentileri

USD/TL Yorum

EUR/USD Yorum

VIOP-30 Yorum

BIST-100 Teknik Yorum

- Son satışa rağmen ortalamalar üzerinde tutunmayı başaran endekste 124,000-116,000 bandı bir süre devam edecektir.
- Daha kısa vadede 121,300-121,500 direnç seviyeleri iken 119,500-118,500 destek olarak izlenebilir.

BIST-100– (Haftalık)



17.02.2020

Piyasa Gelişmeleri

BIST-100 Yorum

Destek-Direnç Tablo

Hisse Beklentileri

USD/TL Yorum

EUR/USD Yorum

VIOP-30 Yorum

VIOP-30 Şubat Vade Kontratı Teknik Yorum

- Kısa vadeli alçalan kanal içinde hareket eden kontratta dalgalanma devam ediyor. Bu aşamada 143.800-143.500 destek seviyeleri iken 144.800-145.300 direnç seviyeleri olarak takip edilmelidir. 146.000 ise ana direnç konumundadır.

VIOP-30 - (60dk)



Günlük

Kurum	Net İşlem
-------	-----------

AK YATIRIM	5.316
YAPI KREDİ YAT.	4.887
TACIRLER YATIRI	3.802
CITI MENKUL	2.443
IS YATIRIM	2.044
Diğer	7.571

Kurum	Net İşlem
-------	-----------

MERRILL LYNCH B	-4.987
INFO YATIRIM ME	-4.824
ATA YATIRIM	-3.154
TEB YATIRIM	-2.819
CREDIT SUISSE M	-1.808
Diğer	-8.471

Kümülatif

Kurum	Net İşlem
-------	-----------

CREDIT SUISSE M	167.664
TEB YATIRIM	58.521
VAKIF YAT.	16.237
CITI MENKUL	14.827
MERRILL LYNCH B	11.228
Diğer	7.189

Kurum	Net İşlem
-------	-----------

GARANTI YAT.	-130.875
YAPI KREDİ YAT.	-46.296
AK YATIRIM	-27.601
HSBC YATIRIM	-12.143
OYAK YATIRIM	-9.183
Diğer	-49.568

17.02.2020

Piyasa Gelişmeleri

BIST-100 Yorum

Destek-Direnç Tablo

Hisse Beklentileri

USD/TL Yorum

EUR/USD Yorum

Hisse	Son Değer	1.Destek	2. Destek	Pivot	1.Direnç	2.Direnç
AKBNK	8.10	8.02	7.94	8.18	8.26	8.42
ARCLK	20.52	20.40	20.28	20.64	20.76	21.00
ASELS	29.08	28.31	27.55	29.01	29.77	30.47
BIMAS	47.54	47.15	46.77	47.51	47.89	48.25
DOHOL	1.95	1.94	1.92	1.95	1.97	1.98
EKGYO	1.66	1.64	1.62	1.66	1.68	1.70
EREGL	9.04	8.95	8.87	9.07	9.15	9.27
FROTO	79.70	78.73	77.77	80.37	81.33	82.97
GARAN	11.52	11.43	11.35	11.61	11.69	11.87
HALKB	7.35	7.27	7.18	7.34	7.43	7.50
ISCTR	6.99	6.92	6.86	7.05	7.11	7.24
KCHOL	19.95	19.76	19.57	20.02	20.21	20.47
KOZAA	11.37	11.21	11.06	11.32	11.47	11.58
KOZAL	77.85	76.73	75.62	77.47	78.58	79.32
KRDMD	2.90	2.88	2.86	2.92	2.94	2.98
PETKM	4.15	4.11	4.07	4.13	4.17	4.19
PGSUS	69.80	69.00	68.20	70.35	71.15	72.50
SAHOL	9.98	9.91	9.84	10.00	10.07	10.16
SISE	5.47	5.40	5.34	5.50	5.56	5.66
SODA	6.29	6.25	6.21	6.32	6.36	6.43
TAVHL	26.30	26.11	25.91	26.45	26.65	26.99
TCELL	14.46	14.32	14.18	14.52	14.66	14.86
THYAO	14.89	14.80	14.71	14.96	15.05	15.21
TKFEN	18.95	18.75	18.55	19.00	19.20	19.45
TOASO	27.66	27.41	27.15	27.75	28.01	28.35
TSKB	1.36	1.35	1.34	1.37	1.38	1.40
TTKOM	8.25	8.14	8.03	8.33	8.44	8.63
TUPRS	110.00	109.17	108.33	110.83	111.67	113.33
VAKBN	6.55	6.49	6.43	6.54	6.60	6.65
YKBNK	2.87	2.84	2.80	2.89	2.93	2.98

Destek-Direnç Tablosu

BIST-30 Endeksine dahil olan hisse senetlerinin mekanik destek direnç tablosudur. Destek ve dirençlerin hisselerin fiyat adımına yuvarlanması gerekir. Mevcut seviyenin Pivot seviyenin üzerinde ya da altında olması yön açısından fikir verebilir.

17.02.2020

Piyasa Gelişmeleri

BIST-100 Yorum

Destek-Direnç Tablo

Hisse Beklentileri

USD/TL Yorum

EUR/USD Yorum

Günlük Hisse Beklentileri

Pozitif Görünüme Sahip Hisseler

Hisse	Son Değer	Risk(S.Sapma)	Son 1 Aylık Ort. Hacim (lot)	1.Destek	2. Destek	Pivot	1.Direnç	2.Direnç
EKGYO	1.66	2.14	191,979,021	1.64	1.62	1.66	1.68	1.70
EREGL	9.04	1.88	24,044,678	8.95	8.87	9.07	9.15	9.27
KCHOL	19.95	1.71	5,101,360	19.76	19.57	20.02	20.21	20.47
TCELL	14.46	1.91	10,396,562	14.32	14.18	14.52	14.66	14.86
THYAO	14.89	2.26	140,278,866	14.80	14.71	14.96	15.05	15.21

Gün sonu kapanış fiyatları baz alınarak, çok kısa vadeli(1-3 gün) teknik göstergelere göre düzenlenmiştir. Temel göstergelerle ve daha uzun vadeye göre farklılaşabilir.

17.02.2020

Piyasa Gelişmeleri

BIST-100 Yorum

Destek-Direnç Tablo

Hisse Beklentileri

USD/TL Yorum

EUR/USD Yorum

VIOP-Dolar Yorum

USD/TL Teknik Yorum:

- Kısa vadeli yükselen trend üzerinde hareket eden kurda 6.03-6.08 yeni işlem bandı olarak takip edilebilir. 6.03 altında 6.0-5.9750 destek seviyeleri olarak izlenebilir.
- 6.08 ise önemli direnç olarak bir süre korunabilir.

USD/TL Günlük



USD/TL—USDRUB—USDZAR—USDBRL performansları (YBB)



17.02.2020

Piyasa Gelişmeleri

BIST-100 Yorum

Destek-Direnç Tablo

Hisse Beklentileri

USD/TL Yorum

EUR/USD Yorum

VIOP-Dolar Yorum

VIOP-Dolar Şubat Vade Kontratı Teknik Yorum:

- Kısa vadede oluşan sıkışma formasyonunu yukarı tamamlayan kontratta 6.10 direnç seviyesi olarak takip edilebilir. 6.15 diğer direnç seviyesidir.
- 6.06-6.03 ise destek seviyeleri olarak izlenmelidir.

VIOP- Dolar Şubat Vade (Günlük)**Günlük**

Kurum	Net İşlem
GARANTI YAT.	11.253
YATIRIM FINANSM	1.418
TEB YATIRIM	1.008
OSMANLI YATIRIM	463
ATA YATIRIM	438
Diğer	1.475

Kurum	Net İşlem
DENİZ YATIRIM	-6.940
IS YATIRIM	-4.215
YAPI KREDİ YAT.	-1.785
QNB FINANS YAT.	-1.228
SANKO YATIRIM M	-444
Diğer	-1.443

Kümülatif

Kurum	Net İşlem
IS YATIRIM	67.247
YAPI KREDİ YAT.	51.450
TEB YATIRIM	26.224
ALTERNATİF YATI	19.523
TACIRLER YATIRI	14.208
Diğer	102.484

Kurum	Net İşlem
AKBANK T.A.S.	-130.327
GARANTI YAT.	-64.650
GARANTI BANKASI	-30.000
AK YATIRIM	-26.322
QNB FINANS YAT.	-13.563
Diğer	-16.274

17.02.2020

Piyasa Gelişmeleri

BIST-100 Yorum

Destek-Direnç Tablo

Hisse Beklentileri

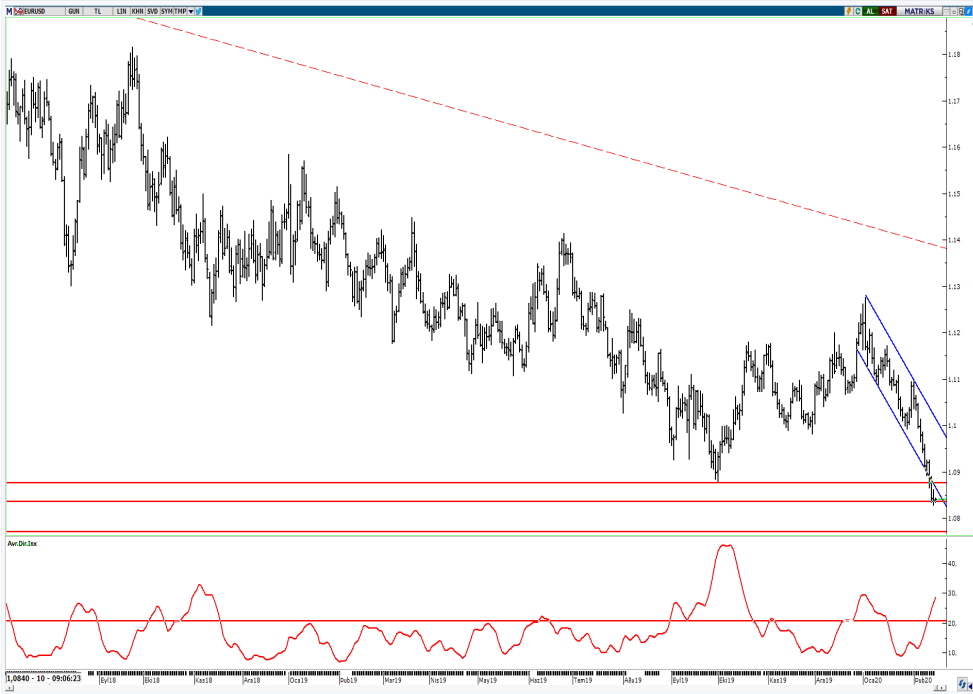
USD/TL Yorum

EUR/USD Yorum

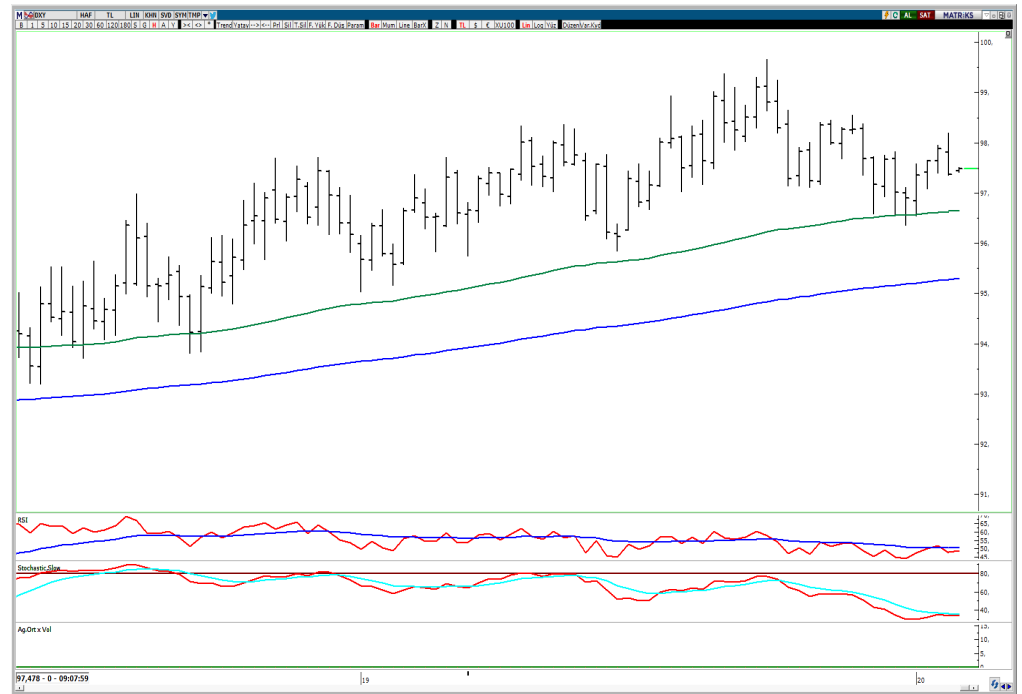
EUR/USD Teknik Yorum:

- Kısa vadede sert şekilde gerileyen paritede zayıflık bir süre daha devam edebilir. Ancak şimdilik 1.0880 altında kalıcı bir seyri beklemiyoruz.
- 1.08-1.0750 destek seviyeleri iken 1.0880-1.0950 ve 1.10 direnç seviyeleridir.

EUR/USD Günlük



Dolar Endeksi Haftalık





VakıfBank Grubu İştirakidir.

www.vakifyatirim.com.tr | www.vkyanaliz.com

Vakıf Yatırım - Yatırım Danışmanlığı

Altan AYDIN

Müdür

ALTAN.AYDIN@vakifyatirim.com.tr

Umut Deniz PAK

Analist

UMUTDENIZ.PAK@vakifyatirim.com.tr

Akat Mah. Ebulula Mardin Cad. No:18 Park Maya Sitesi F-2/A Blok
Beşiktaş 34335 İSTANBUL
+90 212 352 35 77

Burada yer alan yatırım bilgi, yorum ve tavsiyeleri yatırım danışmanlığı kapsamında değildir. Yatırım danışmanlığı hizmeti; aracı kurumlar, portföy yönetim şirketleri, yatırım ve kalkınma bankaları ile müşteri arasında imzalanacak yatırım danışmanlığı sözleşmesi çerçevesinde ve yetkili kuruluşlar tarafından kişilerin risk ve getiri tercihleri dikkate alınarak kişiye özel sunulmaktadır. Burada yer alan yorum ve tavsiyeler ise genel niteliktedir. Burada yer alan yorum ve tavsiyeler, mali durumunuz ile risk ve getiri tercihlerinize uygun olmayabilir. Bu nedenle, sadece burada yer alan bilgilere dayanarak yatırım kararı verilmesi beklentilerinize uygun sonuçlar doğurmayabilir. Gerek bu yayındaki, gerekse bu yayında kullanılan kaynaklardaki hata ve eksikliklerden ve bu yayındaki bilgilerin kullanılması sonucunda yatırımcıların ve/veya ilgili kişilerin uğrayabilecekleri doğrudan ve/veya dolaylı zararlardan, kâr yoksunluğundan, manevi zararlardan ve her ne şekilde olursa olsun üçüncü kişilerin uğrayabileceği her türlü zararlardan dolayı Vakıf Yatırım Menkul Değerler A.Ş. sorumlu tutulamaz.