

30.03.2020

Piyasa Gelişmeleri

BIST-100 Yorum

Destek-Direnç Tablosu

Hisse Beklentileri

USD/TL Yorum

EUR/USD Yorum

Güne yatay başlayan BIST-100 endeksi, 92,000 seviyesini test etse de üzerinde kalmayı başaramadı ve haftanın son işlem gününü %3.7 kayıpla 88,125 seviyesinden kapattı. İşlem hacmi 11m milyar TL olarak gerçekleşirken, endekse dahil yalnızca 12 hisse değer kazandı.

Geçtiğimiz hafta içinde tepki alımlarıyla toparlanmaya çalışan küresel piyasalarda da kar satışları hakimdi. Dünya genelinde COVID-19 vaka sayısı 700,000'leri aşarken, ekonomik etkilerinin de beklenenden uzun sürebileceği endişeleri artıyor. Son olarak ABD'de salgın önlemleri, 30 Nisan'a kadar uzatıldı ve normalleşme için yaz ortasına işaret edildi. Son haftalarda hem merkez bankaları hem de hükümetler bir çok destek paketi açıkladı ancak piyasalarda kalıcı toparlanmanın görülmesi için salgının kontrol altında alınması elzem. Nitekim bozulan talep koşullarıyla beraber petrol fiyatlarında gerileme halen sürüyor. Salgın sonrasında oluşan koşullarla beraber, ülkeler de kendi içinde değerlendirilmeye başlandı. Hafta sonu Moody's, hali hazırda kırılgan durumda olan Güney Afrika'nın notunu yatırım yapılabilir seviyenin altına çekti. Böylelikle G. Afrika tüm yatırım notlarını kaybetmiş oldu, bu durumda gelişmekte olan ülke para birimlerinde baskı görülebilir.

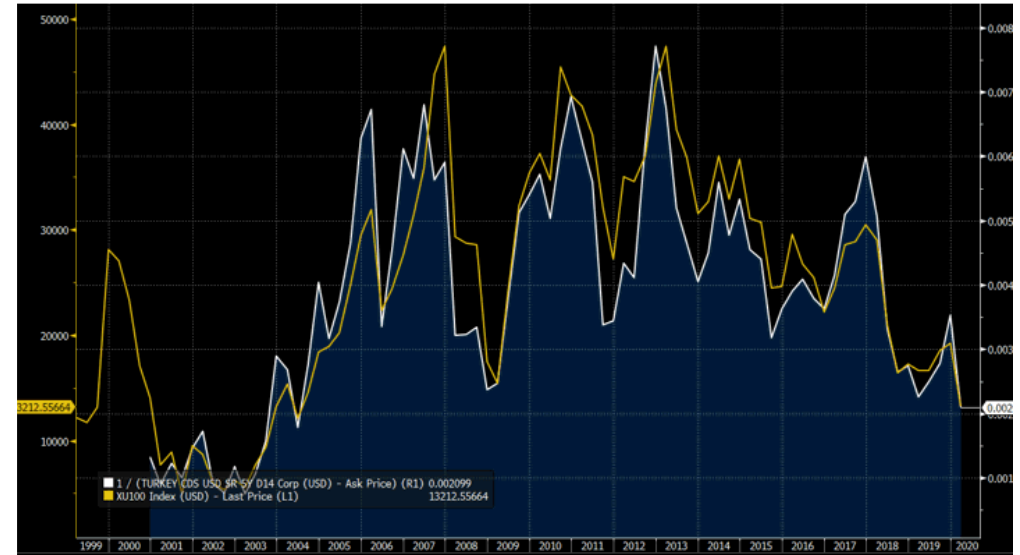
İçeride de virüs salgını vakaları takip ediliyor. Salgının daha da yayılmaması için alınan önlemler artarken, yurtdışı piyasalara paralel bir görünüm izleniyor. Bu hafta tüm dünyada PMI ve istihdam verileri takip edilecek, yerel varlıklar için ise enflasyon önemli olacak.

BIST-100 endeksinin güne hafif negatif başlamasını bekliyoruz. 87,600-87,000 ve 86,500 destek seviyeleri iken 89,300-90,300 direnç seviyeleridir.

MSCI TR (beyaz seri) vs MSCI GOP- 2020



Türkiye 5 yıllık CDS (beyaz seri-ters) ve BIST100(\$)



30.03.2020

Piyasa Gelişmeleri

BIST-100 Yorum

Destek-Direnç Tablo

Hisse Beklentileri

USD/TL Yorum

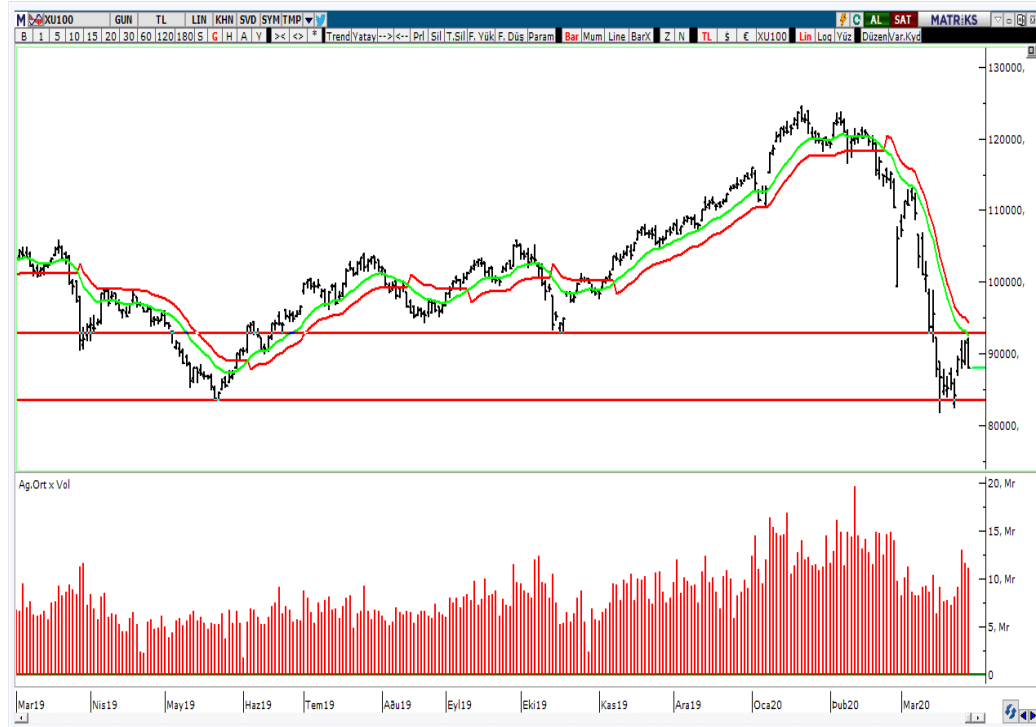
EUR/USD Yorum

VIOP-30 Yorum

BIST-100 Teknik Yorum

- Kısa vadede sert satışların ardından uzun vadeli güçlü destek bölgesinde tepki alımları görüldü ve beklenen direnç test edildi. Bu aşamada 92,000 ana direnç olarak takip edilmeli.
- 92,000 direncini ilk aşamada geçemeyen endekste 84,000-82,000 ana destek bölgesi iken 87,500-86,500 ilk destekler, 89,300 ise ilk direnç seviyesidir.

BIST-100– (Günlük)



30.03.2020

Piyasa Gelişmeleri

BIST-100 Yorum

Destek-Direnç Tablo

Hisse Beklentileri

USD/TL Yorum

EUR/USD Yorum

VIOP-30 Yorum

VIOP-30 Nisan Vade Kontratı Teknik Yorum

- Kısa vadede tepki alımlarıyla trend direncini test eden kontratta 108,500-109.500 direnç bölgesi olarak korunuyor. Bu aşamada 104.000-104.400 ilk destek, 99.500-100.000 ise ikinci destek bölgesidir. 106.500 ise ilk direnç olarak izlenebilir.
- Kontratın bir süre daha dalgalanmanın devamını bekliyoruz, bu nedenle uzun pozisyonlar için 104.000 seviyesi zarar-kes olarak düşünülebilir.

VIOP-30 - (Günlük)



30.03.2020

Piyasa Gelişmeleri

BIST-100 Yorum

Destek-Direnç Tablo

Hisse Beklentileri

USD/TL Yorum

EUR/USD Yorum

Hisse	Son Değer	1.Destek	2. Destek	Pivot	1.Direnç	2.Direnç
AKBNK	5.53	5.44	5.36	5.60	5.68	5.84
ARCLK	13.40	13.11	12.81	13.65	13.95	14.49
ASELS	23.12	22.52	21.92	23.50	24.10	25.08
BIMAS	50.00	49.27	48.53	50.73	51.47	52.93
DOHOL	1.46	1.42	1.38	1.50	1.54	1.62
EKGYO	1.13	1.11	1.08	1.14	1.17	1.20
EREGL	7.33	7.22	7.12	7.44	7.54	7.76
FROTO	48.70	47.33	45.96	48.79	50.16	51.62
GARAN	7.88	7.72	7.55	7.93	8.10	8.31
HALKB	4.90	4.84	4.79	4.94	4.99	5.09
ISCTR	4.69	4.62	4.54	4.74	4.82	4.94
KCHOL	13.46	13.13	12.81	13.79	14.11	14.77
KOZAA	8.89	8.43	7.98	9.35	9.80	10.72
KOZAL	61.90	59.97	58.03	63.63	65.57	69.23
KRDMD	1.88	1.85	1.82	1.91	1.94	2.00
PETKM	3.01	2.96	2.90	3.05	3.11	3.20
PGSUS	34.54	32.45	30.35	33.49	35.59	36.63
SAHOL	7.51	7.37	7.23	7.64	7.78	8.05
SISE	3.95	3.91	3.87	3.99	4.03	4.11
SODA	4.80	4.73	4.67	4.82	4.88	4.97
TAVHL	16.47	15.58	14.68	17.36	18.26	20.04
TCELL	12.52	12.17	11.83	12.87	13.21	13.91
THYAO	8.86	8.58	8.30	9.07	9.35	9.84
TKFEN	12.31	12.02	11.72	12.59	12.89	13.46
TOASO	16.50	16.24	15.98	16.50	16.76	17.02
TSKB	0.91	0.89	0.88	0.93	0.94	0.98
TTKOM	6.56	6.38	6.20	6.72	6.90	7.24
TUPRS	76.00	74.50	73.00	77.50	79.00	82.00
VAKBN	4.49	4.40	4.30	4.57	4.67	4.84
YKBNK	1.88	1.84	1.80	1.90	1.94	2.00

Destek-Direnç Tablosu

BIST-30 Endeksine dahil olan hisse senetlerinin mekanik destek direnç tablosudur. Destek ve dirençlerin hisselerin fiyat adımına yuvarlanması gerekir. Mevcut seviyenin Pivot seviyenin üzerinde ya da altında olması yön açısından fikir verebilir.

30.03.2020

Piyasa Gelişmeleri

BIST-100 Yorum

Destek-Direnç Tablo

Hisse Beklentileri

USD/TL Yorum

EUR/USD Yorum

Günlük Hisse Beklentileri

Pozitif Olması Beklenen Hisseler

Hisse	Son Değer	Risk(S.Sapma)	Son 1 Aylık Ort. Hacim (lot)	1.Destek	2. Destek	Pivot	1.Direnç	2.Direnç
PETKM	3.01	1.93	67,147,807	2.96	2.90	3.05	3.11	3.20
MGROS	22.62	2.73	4,092,200	22.15	21.69	22.89	23.35	24.09
TTKOM	6.56	2.80	17,185,204	6.38	6.20	6.72	6.90	7.24
TATGD	5.64	2.48	3,580,522	5.49	5.34	5.77	5.92	6.20

Negatif Görünüme Sahip Hisseler

Hisse	Son Değer	Risk(S.Sapma)	Son 1 Aylık Ort. Hacim (lot)	1.Destek	2. Destek	Pivot	1.Direnç	2.Direnç
PGSUS	34.54	3.60	4,592,847	32.45	30.35	33.49	35.59	36.63
COLLA	34.74	2.35	720,080	33.99	33.23	35.49	36.25	37.75
HALKB	4.9	2.43	42,682,898	4.84	4.79	4.94	4.99	5.09

Gün sonu kapanış fiyatları baz alınarak, çok kısa vadeli(1-3 gün) teknik göstergelere göre düzenlenmiştir. Temel göstergelerle ve daha uzun vadeye göre farklılaşabilir.

30.03.2020

Piyasa Gelişmeleri

BIST-100 Yorum

Destek-Direnç Tablo

Hisse Beklentileri

USD/TL Yorum

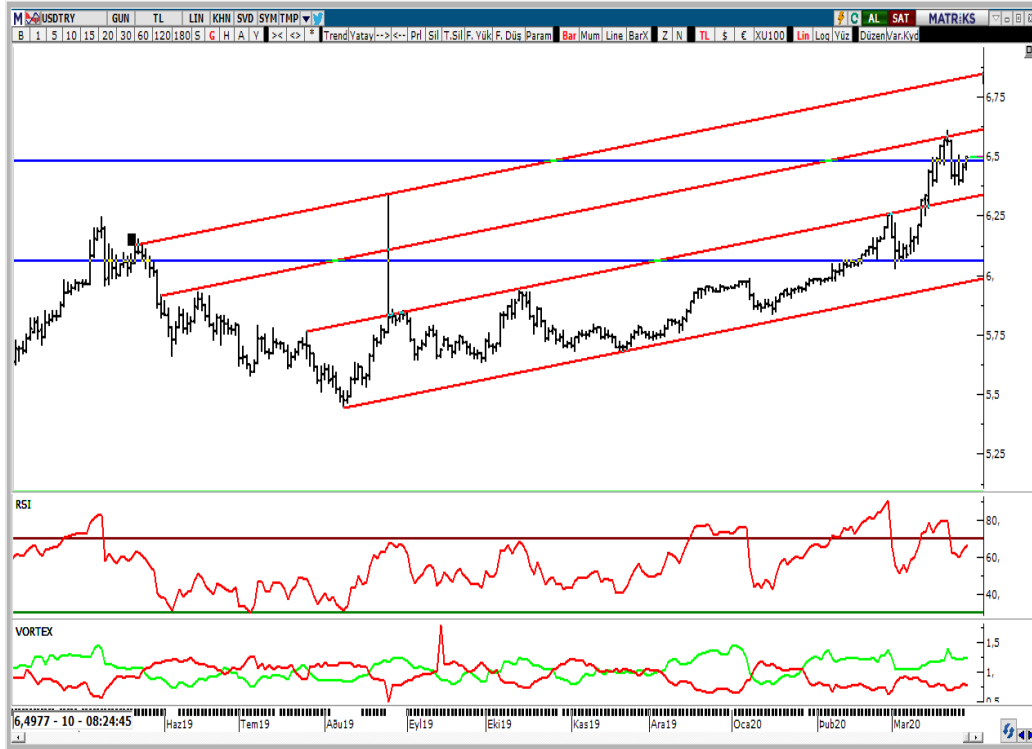
EUR/USD Yorum

VIOP-Dolar Yorum

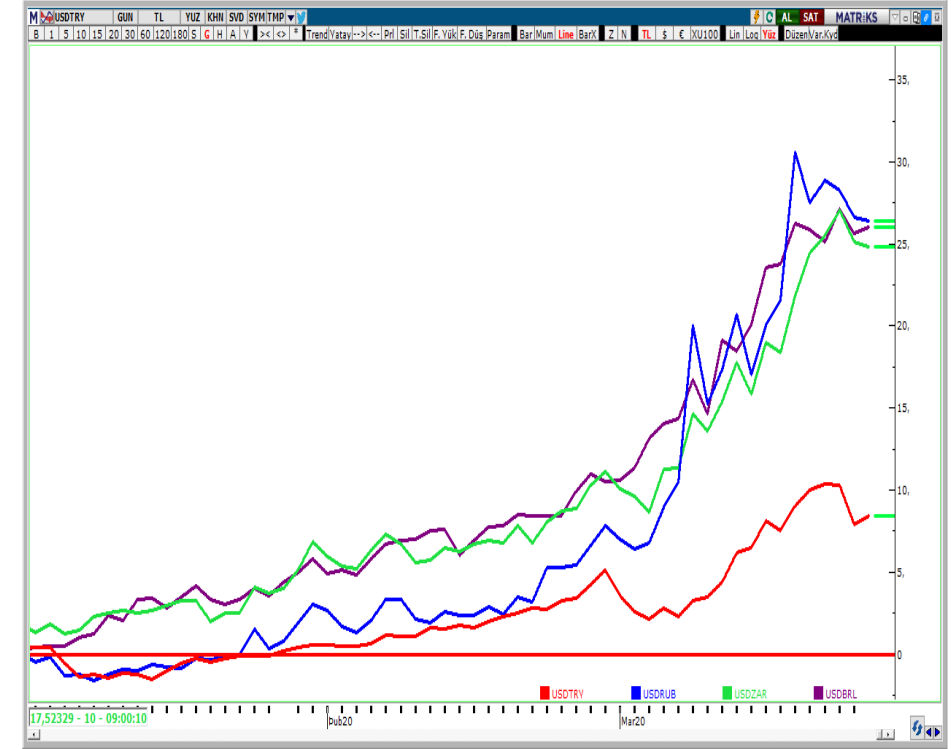
USD/TL Teknik Yorum:

- Kısa vadede dalgalanan kurda 6.38 desteği korundu. Bu aşamada 6.50-6.55 ve 6.60 direnç seviyeleri iken 6.44-6.42 ve 6.38 destek seviyeleri olarak takip edilebilir.
- Kurda 6.38 altında gelmedikçe 6.60 seviyesi yeniden test edilebilir.

USD/TL Günlük



USD/TL–USDRUB–USDZAR–USDBRL performansları (YBB)



30.03.2020

Piyasa Gelişmeleri

BIST-100 Yorum

Destek-Direnç Tablo

Hisse Beklentileri

USD/TL Yorum

EUR/USD Yorum

VIOP-Dolar Yorum

VIOP-Dolar Nisan Vade Kontratı Teknik Yorum:

- Kısa vadeli yükselen trend üzerinde hareketine devam eden kontratta 6.44 desteği korunuyor. Bu aşamada 6.55-6.65 dirençleri yine öne çıkmış durumda. 6.55'in aşılması halinde yine oynaklık artabilir.

VIOP- Dolar Nisan Vade (Günlük)

30.03.2020

Piyasa Gelişmeleri

BIST-100 Yorum

Destek-Direnç Tablo

Hisse Beklentileri

USD/TL Yorum

EUR/USD Yorum

EUR/USD Teknik Yorum:

- Kısa vadede oldukça sert dalgalanan kurda orta vadeli dip oluşumunda bir değişim yok. Kısa vadede ise 1.11-1.12 direnç, 1.0990-1.09 destek seviyeleri olarak takip edilebilir.

EUR/USD Haftalık**Dolar Endeksi Haftalık**



VakıfBank Grubu İştirakidir.

www.vakifyatirim.com.tr | www.vkyanaliz.com

Vakıf Yatırım - Yatırım Danışmanlığı

Altan AYDIN

Müdür

ALTAN.AYDIN@vakifyatirim.com.tr

Umut Deniz PAK

Analist

UMUTDENIZ.PAK@vakifyatirim.com.tr

Akat Mah. Ebulula Mardin Cad. No:18 Park Maya Sitesi F-2/A Blok
Beşiktaş 34335 İSTANBUL
+90 212 352 35 77

Burada yer alan yatırım bilgi, yorum ve tavsiyeleri yatırım danışmanlığı kapsamında değildir. Yatırım danışmanlığı hizmeti; aracı kurumlar, portföy yönetim şirketleri, yatırım ve kalkınma bankaları ile müşteri arasında imzalanacak yatırım danışmanlığı sözleşmesi çerçevesinde ve yetkili kuruluşlar tarafından kişilerin risk ve getiri tercihleri dikkate alınarak kişiye özel sunulmaktadır. Burada yer alan yorum ve tavsiyeler ise genel niteliktedir. Burada yer alan yorum ve tavsiyeler, mali durumunuz ile risk ve getiri tercihlerinize uygun olmayabilir. Bu nedenle, sadece burada yer alan bilgilere dayanarak yatırım kararı verilmesi beklentilerinize uygun sonuçlar doğurmayabilir. Gerek bu yayındaki, gerekse bu yayında kullanılan kaynaklardaki hata ve eksikliklerden ve bu yayındaki bilgilerin kullanılması sonucunda yatırımcıların ve/veya ilgili kişilerin uğrayabilecekleri doğrudan ve/veya dolaylı zararlardan, kâr yoksunluğundan, manevi zararlardan ve her ne şekilde ve surette olursa olsun üçüncü kişilerin uğrayabileceği her türlü zararlardan dolayı Vakıf Yatırım Menkul Değerler A.Ş. sorumlu tutulamaz.