

01.04.2020

Piyasa Gelişmeleri

BIST-100 Yorum

Destek-Direnç Tablosu

Hisse Beklentileri

USD/TL Yorum

EUR/USD Yorum

Güne alımlarla başlayan BIST-100 endeksi gün içinde de dalgalı pozitif bir seyir izledi %1.8 artışla 89,643 seviyesinden kapanış yaptı. İşlem hacmi 9.3 milyar TL olarak gerçekleşirken, endekse dahil 92 hisse değer kazandı, 8 hisse ise değer kaybetti.

Küresel piyasalarda ise dalgalanma devam etti. ABD'de vaka ve ölüm sayısının artmasının ardından, başkan Trump kritik iki haftalık sürece girildiğini belirtti. Beyaz Saray ölüm sayısının en az 100,000 olacağını tahmin ediyor. Öte yandan İtalya'da vaka ve ölüm sayısının ivme kaybettiği görülüyor ancak İspanya, İngiltere ve Almanya'da yayılım devam ediyor. Dolayısıyla piyasalarda halen salgın gelişmeleri ilk sırada fiyatlanıyor. Öte yandan finansal gerçekleştirmelere baktığımızda, Çin'de PMI verilerinde toparlanma, Dolar likiditesinde ise bolluşma dikkat çekiyor. ABD'de FED son olarak dün yabancı merkez bankalarının salgın krizi süresince dolara erişimini sağlayacak bir imkan başlattı. Buna göre yabancı merkez bankaları ellerindeki ABD Hazine tahvilleri karşılığında gecelik dolar alabiliyor hale gelecek. Yerel varlıkları yurtdışından ayrıştıracak bir gelişme yok, vaka sayısı yakından izleniyor.

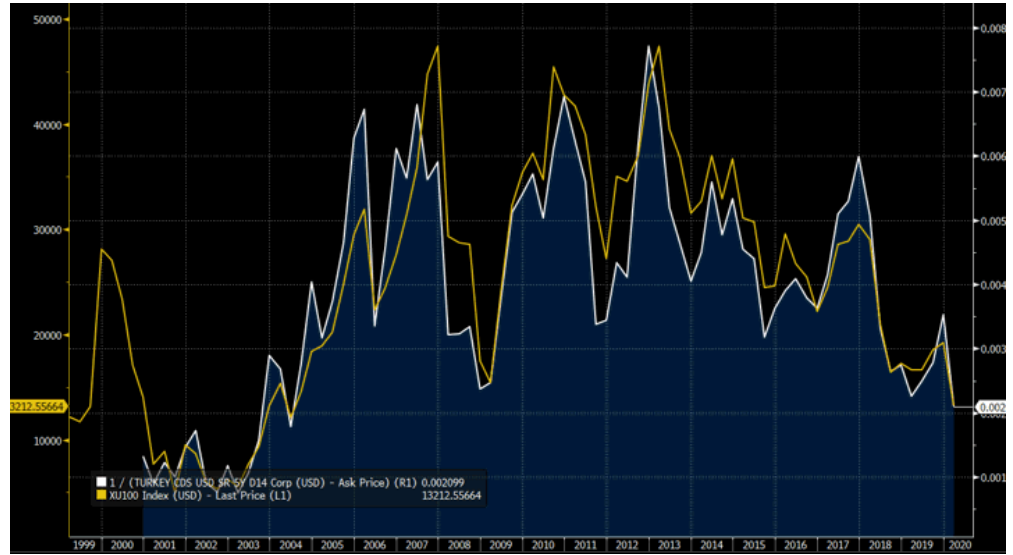
Bugün tüm dünyada Mart ayı PMI imalat verileri takip edilecek. Salgının etkilerini çok net görebileceğimiz bir veri o nedenle fiyatlamalar üzerinde etki yaratabilir. Ayrıca Avro Bölgesi işsizlik oranı ve ABD özel sektör istihdam raporu da izlenecektir.

BIST-100 endeksinin güne satıcılı bir başlangıç yapmasını bekliyoruz. 89,000-88,500 ve 88,000 destek seviyeleri iken 90,400-91,000 ve 92,000 direnç seviyeleridir.

MSCI TR (beyaz seri) vs MSCI GOP- 2020



Türkiye 5 yıllık CDS (beyaz seri-ters) ve BIST100(\$)



01.04.2020

Piyasa Gelişmeleri

BIST-100 Yorum

Destek-Direnç Tablo

Hisse Beklentileri

USD/TL Yorum

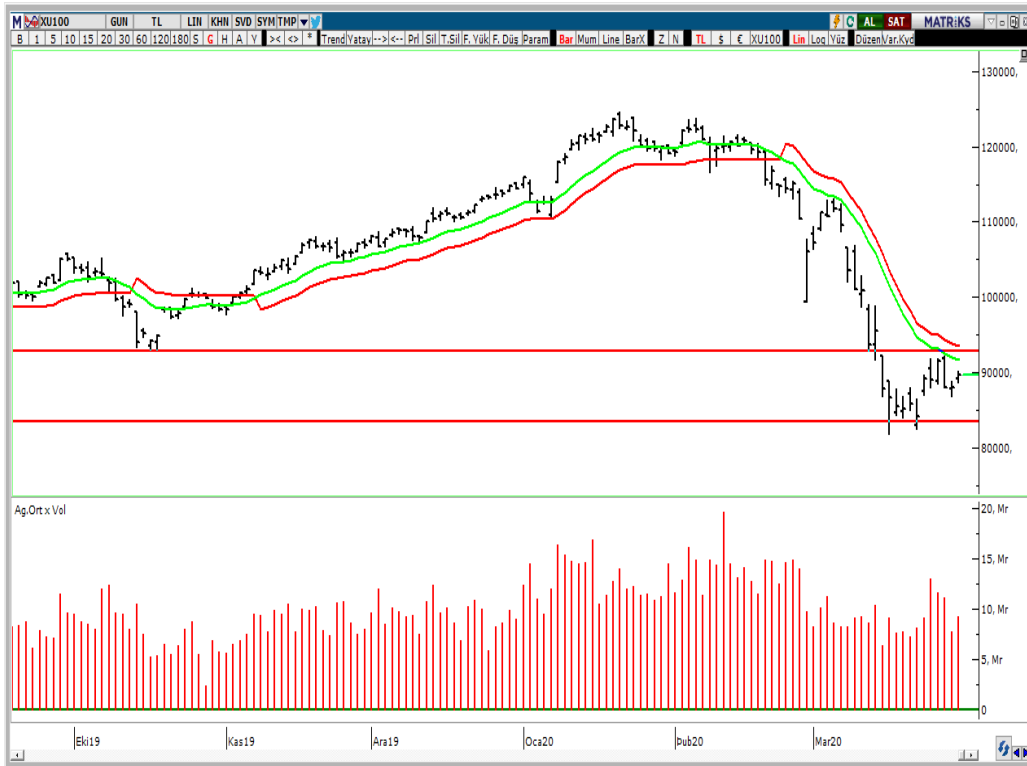
EUR/USD Yorum

VIOP-30 Yorum

BIST-100 Teknik Yorum

- Kısa vadede tepki alımlarıyla dalgalı bir seyir izleniyor. Ancak halen 92,000 direncini aşamaması sebebiyle endekste görünümün zayıf olduğunu belirtelim. Daha kısa vadede 90,400-91,000 ara direnç seviyeleri iken 89,000-88,500 ve 88,000 destek seviyeleri olarak izlenebilir.
- 88,000 altına gelinmesi halinde 82,000-84,000 bandı öne çıkacağından bu seviye kısa vadeli pozisyonlar için zarar-kes seviyesidir.

BIST-100– (Günlük)



Günlük

Kurum	Net İşlem
DENİZ YATIRIM	88.465.584
MERRILL LYNCH BANK A.S.	85.031.639
GEDİK YATIRIM	51.688.417
IS YATIRIM	51.061.737
ZİRAAT YAT.	27.551.426

Kurum	Net İşlem
HSBC YATIRIM	-97.112.313
CITI MENKUL	-87.464.514
TEB YATIRIM	-50.089.351
GARANTI YAT.	-44.971.630
AK YATIRIM	-28.909.380

Kümülatif

Kurum	Net İşlem
IS YATIRIM	1.726.111.287
GARANTI YAT.	1.686.927.409
VAKIF YATIRIM	1.232.314.373
ZİRAAT YAT.	1.177.894.585
AK YATIRIM	913.746.847

Kurum	Net İşlem
MERRILL LYNCH BANK A.S.	-2.944.178.954
MEKSA YATIRIM	-1.330.105.682
DEUTSCHE SEC	-1.308.952.487
CITI MENKUL	-1.287.370.119
A1 CAPITAL MENKUL DEGERLER	-1.040.566.419

01.04.2020

Piyasa Gelişmeleri

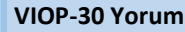
BIST-100 Yorum

Destek-Direnç Tablo

Hisse Beklentileri

USD/TL Yorum

EUR/USD Yorum



VIOP-30 Nisan Vade Kontratı Teknik Yorum

- Kısa vadede tepki alımlarıyla trend direncini test eden kontratta 108,500-109.500 direnç bölgesi olarak korunuyor. Bu aşamada 104.000-104.400 ilk destek, 99.500-100.000 ise ikinci destek bölgesidir. 107.300 ise ilk direnç olarak izlenebilir.
- Kontratta bir süre daha dalgalanmanın devamını bekliyoruz, bu nedenle uzun pozisyonlar için 104.000 seviyesi zarar-kes olarak düşünülebilir.

VIOP-30 - (60dk)



Günlük

Kurum	Net İşlem
GARANTI YAT.	9.689
TEB YATIRIM	3.990
INFO YATIRIM ME	3.933
TERA YATIRIM ME	3.558
TACIRLER YATIRI	3.345
Diğer	7.681

Kurum	Net İşlem
YAPI KREDİ YAT.	-7.717
AK YATIRIM	-6.215
CITI MENKUL	-2.720
ICBC TURKEY YAT	-1.789
GEDİK YATIRIM	-1.678
Diğer	-12.077

Kümülatif

Kurum	Net İşlem
TEB YATIRIM	78.998
CREDIT SUISSE M	62.512
CITI MENKUL	32.705
MERRILL LYNCH B	9.166
BGC PARTNERS ME	5.585
Diğer	19.130

Kurum	Net İşlem
GARANTI YAT.	-101.978
AK YATIRIM	-18.254
YAPI KREDİ YAT.	-15.929
QNB FINANS YAT.	-14.617
IS YATIRIM	-12.430
Diğer	-44.894

01.04.2020

Piyasa Gelişmeleri

BIST-100 Yorum

Destek-Direnç Tablo

Hisse Beklentileri

USD/TL Yorum

EUR/USD Yorum

Hisse	Son Değer	1. Destek	2. Destek	Pivot	1. Direnç	2. Direnç
AKBNK	5,60	5,54	5,48	5,62	5,68	5,76
ARCLK	13,54	13,29	13,04	13,58	13,83	14,12
ASELS	23,60	23,29	22,99	23,61	23,91	24,23
BIMAS	50,15	49,81	49,47	50,28	50,62	51,09
DOHOL	1,53	1,49	1,44	1,51	1,56	1,58
EKGYO	1,17	1,15	1,13	1,16	1,18	1,19
EREGL	7,51	7,42	7,34	7,54	7,62	7,74
FROTO	49,28	48,08	46,88	48,68	49,88	50,48
GARAN	8,13	8,05	7,96	8,19	8,28	8,42
HALKB	5,02	4,97	4,92	5,01	5,06	5,10
ISCTR	4,72	4,67	4,61	4,72	4,78	4,83
KCHOL	13,43	13,25	13,07	13,44	13,62	13,81
KOZAA	9,08	8,90	8,73	9,13	9,30	9,53
KOZAL	61,35	60,27	59,18	61,73	62,82	64,28
KRDMD	1,90	1,88	1,85	1,90	1,93	1,95
PETKM	3,03	3,00	2,98	3,04	3,06	3,10
PGSUS	34,20	31,97	29,75	33,09	35,31	36,43
SAHOL	7,49	7,40	7,32	7,49	7,57	7,66
SISE	4,14	4,03	3,91	4,09	4,21	4,27
SODA	5,10	5,01	4,92	5,07	5,16	5,22
TAVHL	16,56	15,95	15,34	16,52	17,13	17,70
TCELL	12,32	12,16	11,99	12,37	12,54	12,75
THYAO	9,07	8,90	8,74	9,02	9,18	9,30
TKFEN	12,70	12,43	12,17	12,62	12,88	13,07
TOASO	16,45	16,18	15,91	16,47	16,74	17,03
TSKB	0,94	0,92	0,91	0,94	0,95	0,97
TTKOM	6,70	6,64	6,59	6,73	6,78	6,87
TUPRS	75,50	75,02	74,53	75,78	76,27	77,03
VAKBN	4,64	4,55	4,47	4,61	4,69	4,75
YKBNK	1,89	1,87	1,84	1,89	1,92	1,94

Destek-Direnç Tablosu

BIST-30 Endeksine dahil olan hisse senetlerinin mekanik destek direnç tablosudur. Destek ve dirençlerin hisselerin fiyat adımına yuvarlanması gerekir. Mevcut seviyenin Pivot seviyenin üzerinde ya da altında olması yön açısından fikir verebilir.

01.04.2020

Piyasa Gelişmeleri

BIST-100 Yorum

Destek-Direnç Tablo

Hisse Beklentileri

USD/TL Yorum

EUR/USD Yorum

Günlük Hisse Beklentileri

Gün sonu kapanış fiyatları baz alınarak, çok kısa vadeli(1-3 gün) teknik göstergelere göre düzenlenmiştir. Temel göstergelerle ve daha uzun vadeye göre farklılaşabilir.

01.04.2020

Piyasa Gelişmeleri

BIST-100 Yorum

Destek-Direnç Tablo

Hisse Beklentileri

USD/TL Yorum

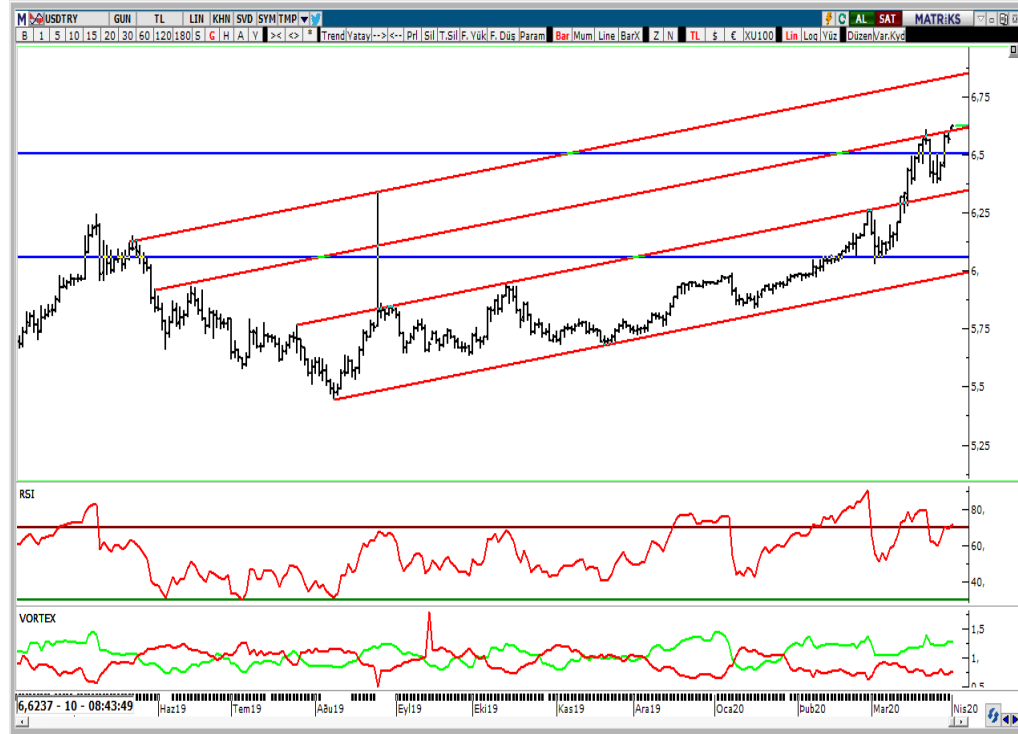
EUR/USD Yorum

VIOP-Dolar Yorum

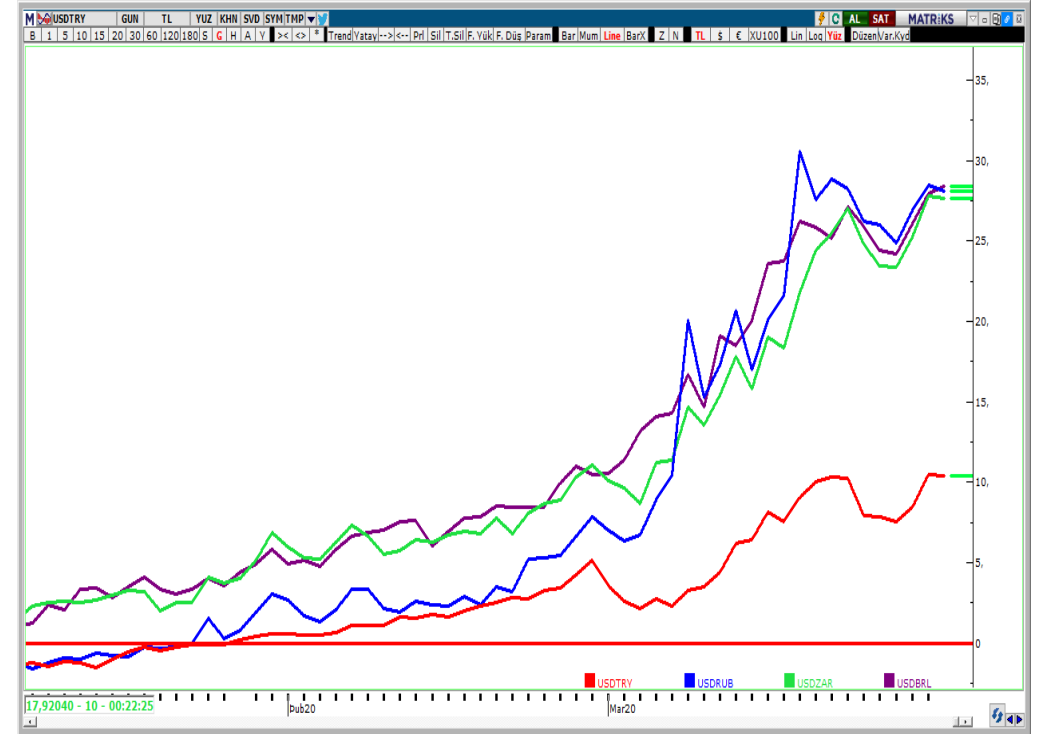
USD/TL Teknik Yorum:

- Kısa vadeli dalgalanmanın ardından yeniden yükselişe geçen kurda 6.60 seviyesi aşıldı. Bu aşamada 6.70-6.85 direnç seviyeleri iken, 6.60-6.55 ve 6.50 destek seviyeleri olarak izlenebilir. 6.50 kısa vadeli USD pozisyonlar için zarar-kes seviyesidir.

USD/TL Günlük



USD/TL–USDRUB–USDZAR–USDBRL performansları (YBB)



01.04.2020

Piyasa Gelişmeleri

BIST-100 Yorum

Destek-Direnç Tablo

Hisse Beklentileri

USD/TL Yorum

EUR/USD Yorum

VIOP-Dolar Yorum

VIOP-Dolar Nisan Vade Kontratı Teknik Yorum:

- Kısa vadede oluşan sıkışma formasyonu içinde 6.55 destek 6.65-6.70 ve 6.79 direnç seviyeleri olarak izlenebilir. 6.60 ise ilk destek seviyesidir.
- 6.65 üzerinde yükselişin ivme kazanma riski bulunmaktadır.

VIOP- Dolar Nisan Vade (Günlük)**Günlük**

Kurum	Net İşlem
YAPI KREDİ YAT.	6.496
YATIRIM FINANSM	3.938
TACIRLER YATIRI	3.721
AK YATIRIM	3.377
BURGAN YATIRIM	1.131
Diğer	5.902

Kurum	Net İşlem
IS YATIRIM	-11.279
GARANTI YAT.	-5.406
MEKSA YATIRIM	-3.968
DENİZ YATIRIM	-1.621
INFO YATIRIM ME	-649
Diğer	-1.642

Kümülatif

Kurum	Net İşlem
YAPI KREDİ YAT.	92.930
ALTERNATIF YATI	18.648
IS YATIRIM	15.797
YATIRIM FINANSM	11.604
AK YATIRIM	10.300
Diğer	68.877

Kurum	Net İşlem
GARANTI BANKASI	-130.000
AKBANK T.A.S.	-49.004
HSBC YATIRIM	-14.038
FINANSBANK A.S.	-10.145
BURGAN YATIRIM	-7.509
Diğer	-7.460

01.04.2020

Piyasa Gelişmeleri

BIST-100 Yorum

Destek-Direnç Tablo

Hisse Beklentileri

USD/TL Yorum

EUR/USD Yorum

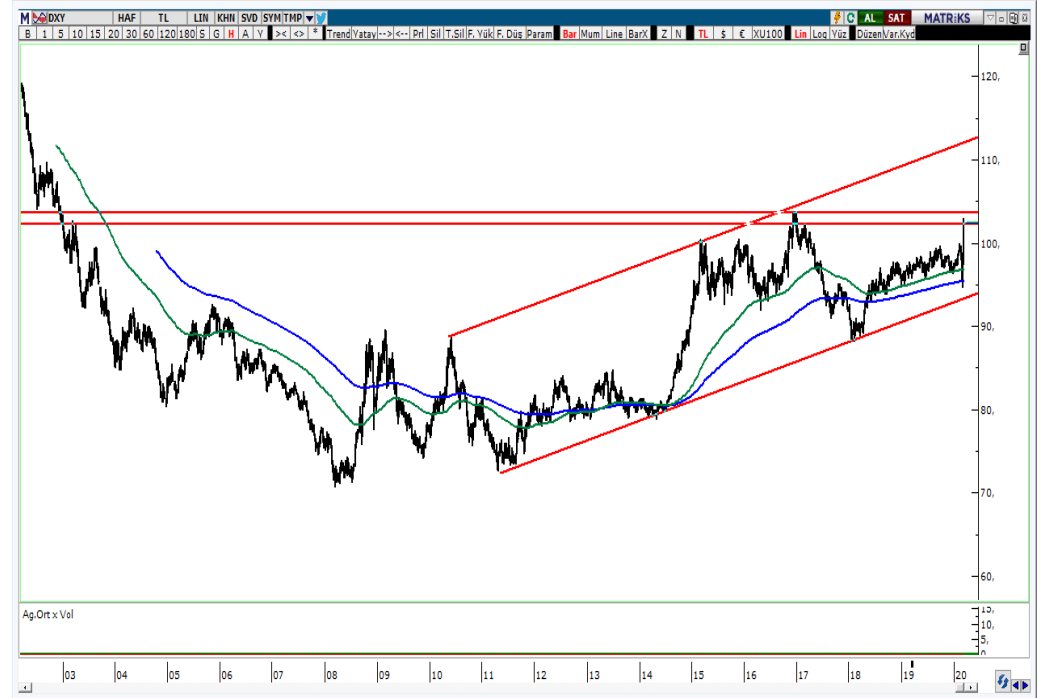
EUR/USD Teknik Yorum:

- Kısa vadede oldukça sert dalgalanan paritede, orta vadeli dip oluşumunda bir değişim yok. Kısa vadede ise 1.11-1.12 direnç, 1.0990-1.09 destek seviyeleri olarak takip edilebilir.
- 1.0990 altına gelinmesi halinde kısa vadeli USD lehine pozisyon düşünülebilir.

EUR/USD Haftalık



Dolar Endeksi Haftalık





VakıfBank Grubu İştirakidir.

www.vakifyatirim.com.tr | www.vkyanaliz.com

Vakıf Yatırım - Yatırım Danışmanlığı

Altan AYDIN Müdür
ALTAN.AYDIN@vakifyatirim.com.tr

Umut Deniz PAK Analist
UMUTDENIZ.PAK@vakifyatirim.com.tr

Akat Mah. Ebulula Mardin Cad. No:18 Park Maya Sitesi F-2/A Blok
Beşiktaş 34335 İSTANBUL
+90 212 352 35 77

Burada yer alan yatırım bilgi, yorum ve tavsiyeleri yatırım danışmanlığı kapsamında değildir. Yatırım danışmanlığı hizmeti; aracı kurumlar, portföy yönetim şirketleri, yatırım ve kalkınma bankaları ile müşteri arasında imzalanacak yatırım danışmanlığı sözleşmesi çerçevesinde ve yetkili kuruluşlar tarafından kişilerin risk ve getiri tercihleri dikkate alınarak kişiye özel sunulmaktadır. Burada yer alan yorum ve tavsiyeler ise genel niteliktedir. Burada yer alan yorum ve tavsiyeler, mali durumunuz ile risk ve getiri tercihlerinize uygun olmayabilir. Bu nedenle, sadece burada yer alan bilgilere dayanarak yatırım kararı verilmesi beklentilerinize uygun sonuçlar doğurmayabilir. Gerek bu yayındaki, gerekse bu yayında kullanılan kaynaklardaki hata ve eksikliklerden ve bu yayındaki bilgilerin kullanılması sonucunda yatırımcıların ve/veya ilgili kişilerin uğrayabilecekleri doğrudan ve/veya dolaylı zararlardan, kâr yoksunluğundan, manevi zararlardan ve her ne şekilde ve surette olursa olsun üçüncü kişilerin uğrayabileceği her türlü zararlardan dolayı Vakıf Yatırım Menkul Değerler A.Ş. sorumlu tutulamaz.