

03.07.2020

Piyasa Gelişmeleri

BIST-100 Yorum

Destek-Direnç Tablosu

Hisse Beklentileri

USD/TL Yorum

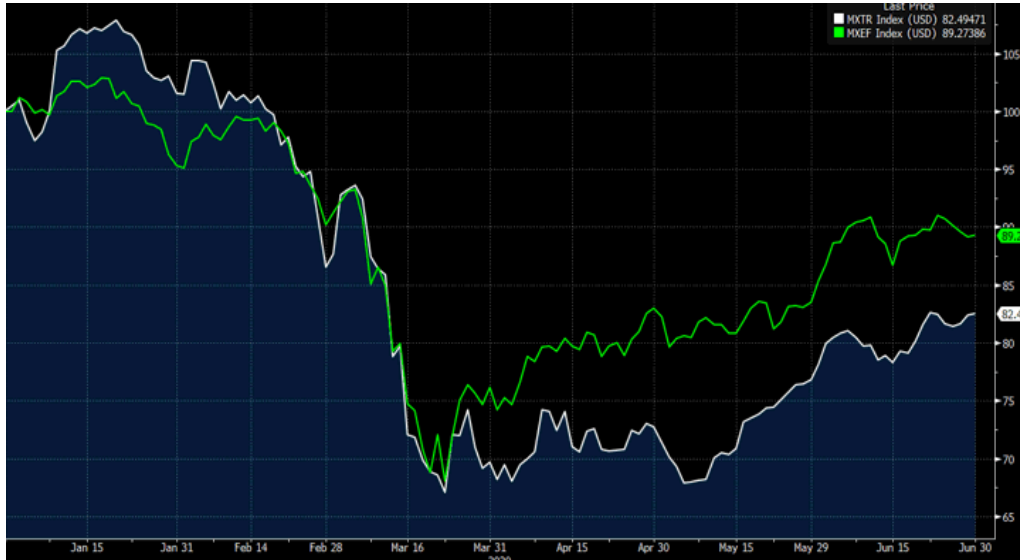
EUR/USD Yorum

Güne alımlarla başlayan BIST-100 endeksi gün içinde de gücünü korudu ve %1.4 artışla 116.908 seviyesinden kapanış yaptı. İşlem hacmi 20.9 milyar TL seviyesinde gerçekleşirken, BIST-100 endeksine dahil olan 82 hisse değer kazanırken, 12 hisse ise değer kaybetti. Sabah saatlerinde Dolar/TL kuru 6.85'in hemen üzerinde, CDS ise 487 seviyesinden işlem görüyor. Yurtdışı hisse vadeli piyasalarında ise hafif negatif bir eğilim izleniyor.

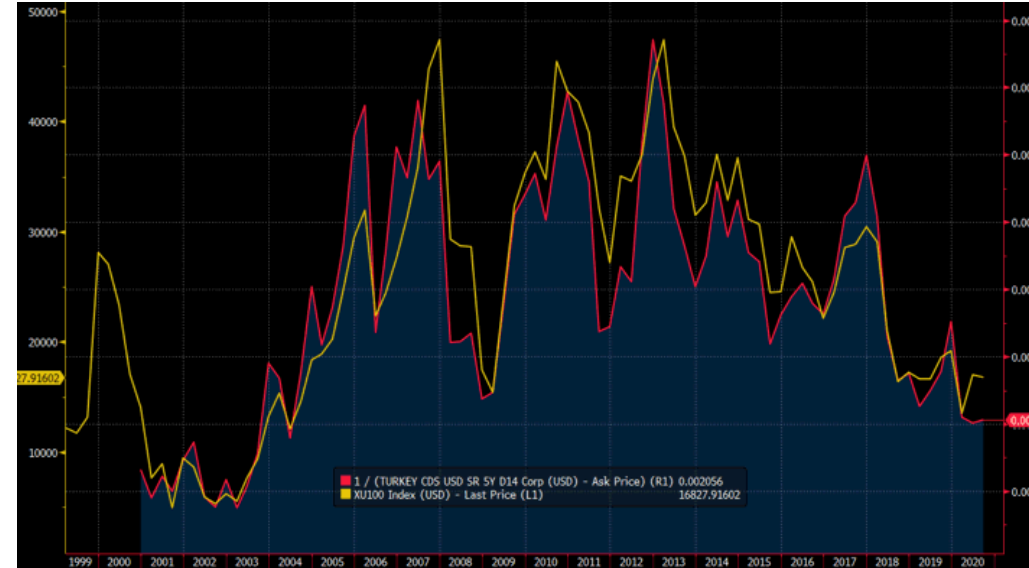
Dün ABD'de açıklanan ve beklentilerden çok daha iyi gerçekleşen istihdam verileri hisse piyasalarını da pozitif etkiledi. S&P ve diğer endeksler %0.5 oranında değer kazanırken, haftalık bazda da yükseliş %4'e ulaştı. ABD'de %12.4 olarak gerçekleşmesi beklenen işsizlik oranı %11.1 seviyesinde gerçekleşirken, iki ay üst üste beklentilerden pozitif yönde saptı. Bu aşamada işsizlik oranının gerilemesi hem tüketim hem de kredi ödemesi açısından, önümüzdeki dönem ekonomik beklentiler de etki yaratacaktır. Ancak Temmuz ayında istihdam desteklerinin sona ereceğini de belirtelim. Hisse piyasaları bu verilerle pozitif fiyatlanmaya devam ederken, ABD'de vaka sayısındaki artış da devam ediyor. Dün Florida'da bir günlük artış 10.000, ABD'de bir günlük vaka artışı ise 50.000 kişinin üzerinde gerçekleşti. Kapanışa yakın oluşan satış baskısının bu veri kaynaklı olduğu düşünülebilir. Bugün içeride Haziran ayı enflasyon verisi açıklanacak. TCMB'nin son toplantısında yaptığı enflasyon vurgusu sebebiyle bu veri biraz daha önem kazanmış durumda. Piyasa beklentileri enflasyonun aylık %0.6 şeklinde gerçekleşeceği yönünde. Bugün ayrıca Avrupa bölgesi hizmet PMI verileri takip edilebilir, ABD'de ise piyasalar kapalı.

BIST-100 endeksinde hafif negatif başlangıç öngörüyoruz. Endekste 116.200-115.800 ve 115.500 destek seviyeleri iken 117.500-119.500 direnç olarak izlenebilir.

MSCI TR (beyaz seri) vs MSCI GOP – 2020



Türkiye 5 yıllık CDS (kırmızı seri-ters) ve BIST100(\$)



03.07.2020

Piyasa Gelişmeleri

BIST-100 Yorum

Destek-Direnç Tablo

Hisse Beklentileri

USD/TL Yorum

EUR/USD Yorum

VIOP-30 Yorum

BIST-100 Teknik Yorum

- Endeksin güne hafif satıcı başlangıç yapmasını bekliyoruz.
- Endekste 116.200-115.800 ve 115.500 destek seviyeleri iken 117.500-119.500 direnç olarak izlenebilir.
- 114.500 seviyesi kısa vadede zarar-kes seviyesi olarak takip edilmelidir.

BIST-100 (Günlük)

03.07.2020

Piyasa Gelişmeleri

BIST-100 Yorum

Destek-Direnç Tablo

Hisse Beklentileri

USD/TL Yorum

EUR/USD Yorum

VIOP-30 Yorum

VIOP-30 Ağustos Vade Kontratı Teknik Yorum

- Kontratın güne yatay seyirle başlamasını bekliyoruz.
- Kısa vadeli yükselen kanal içinde hareket eden kontratta 135.000 üzerinde 137.500 ve 140.000 dirençleri takip edilebilir. 135.000 kısa vadeli kritik eşik seviyesidir.
- 132.500 ilk destek seviyesi iken 130.000 ana destek olarak ön plana çıkmaktadır.

VIOP-30 - (Günlük)



Piyasa Gelişmeleri

BIST-100 Yorum

Destek-Direnç Tablo

Hisse Beklentileri

USD/TL Yorum

EUR/USD Yorum

Hisse	Son Değer	1.Destek	2. Destek	Pivot	1.Direnç	2.Direnç
AKBNK	5.99	5.95	5.91	5.99	6.03	6.07
ARCLK	19.38	19.24	19.09	19.40	19.55	19.71
ASELS	32.84	32.73	32.61	32.95	33.07	33.29
BIMAS	66.60	66.28	65.97	66.62	66.93	67.27
DOHOL	2.19	2.18	2.16	2.20	2.22	2.24
EKGYO	2.07	2.03	2.00	2.07	2.10	2.14
EREGL	8.74	8.55	8.35	8.65	8.85	8.95
GARAN	8.36	8.30	8.25	8.37	8.42	8.49
HALKB	6.21	6.17	6.12	6.24	6.29	6.36
ISCTR	5.49	5.44	5.40	5.50	5.54	5.60
KCHOL	17.77	17.61	17.44	17.74	17.91	18.04
KOZAA	13.32	13.22	13.11	13.32	13.43	13.53
KOZAL	84.40	83.20	82.00	83.85	85.05	85.70
KRDMD	3.24	3.21	3.19	3.25	3.27	3.31
PETKM	4.25	4.20	4.16	4.24	4.28	4.32
PGSUS	53.85	53.55	53.25	54.05	54.35	54.85
SAHOL	9.28	9.19	9.09	9.28	9.38	9.47
SISE	5.88	5.68	5.47	5.81	6.02	6.15
SODA	6.57	6.36	6.16	6.51	6.71	6.86
TAVHL	19.10	18.94	18.79	19.11	19.26	19.43
TCELL	16.29	16.14	15.98	16.27	16.43	16.56
THYAO	12.26	12.19	12.13	12.28	12.34	12.43
TKFEN	16.96	16.82	16.68	16.98	17.12	17.28
TOASO	26.16	25.95	25.73	26.31	26.53	26.89
TRKCM	3.80	3.71	3.63	3.83	3.91	4.03
TSKB	1.32	1.29	1.27	1.31	1.33	1.35
TTKOM	8.12	8.00	7.87	8.08	8.21	8.29
TUPRS	88.00	87.53	87.07	88.07	88.53	89.07
VAKBN	5.26	5.23	5.19	5.26	5.30	5.33
YKBNK	2.40	2.38	2.36	2.41	2.43	2.46

Destek-Direnç Tablosu

BIST-30 Endeksine dahil olan hisse senetlerinin mekanik destek direnç tablosudur. Destek ve dirençlerin, hisselerin fiyat adımına yuvarlanması gerekir. Mevcut seviyenin Pivot seviyenin üzerinde ya da altında olması yön açısından fikir verebilir.

03.07.2020

Piyasa Gelişmeleri

BIST-100 Yorum

Destek-Direnç Tablo

Hisse Beklentileri

USD/TL Yorum

EUR/USD Yorum

Günlük Hisse Beklentileri

Teknik Görünümü Güçlü Hisseler

Hisse	Son Değer	Risk(S.Sapma)	Son 1 Aylık Ort. Hacim (lot)	1.Destek	2. Destek	Pivot	1.Direnç	2.Direnç
DOHOL	2.19	2.84	58,708,123	2.18	2.16	2.20	2.22	2.24
ENKAI	6.35	2.67	4,463,995	6.29	6.24	6.35	6.40	6.46
EREGL	8.74	2.07	29,051,603	8.55	8.35	8.65	8.85	8.95
SISE	5.88	2.52	27,478,903	5.68	5.47	5.81	6.02	6.15
SOKM	13.45	3.29	14,621,899	13.14	12.84	13.30	13.60	13.76

Gün sonu kapanış fiyatları baz alınarak, çok kısa vadeli (1-3 gün) teknik göstergelere göre düzenlenmiştir. Temel göstergelerle ve daha uzun vadeye göre farklılaşabilir. BIST-30 endeksinin ortalama standart sapması 2.80 seviyesindedir.

03.07.2020

Piyasa Gelişmeleri

BIST-100 Yorum

Destek-Direnç Tablo

Hisse Beklentileri

USD/TL Yorum

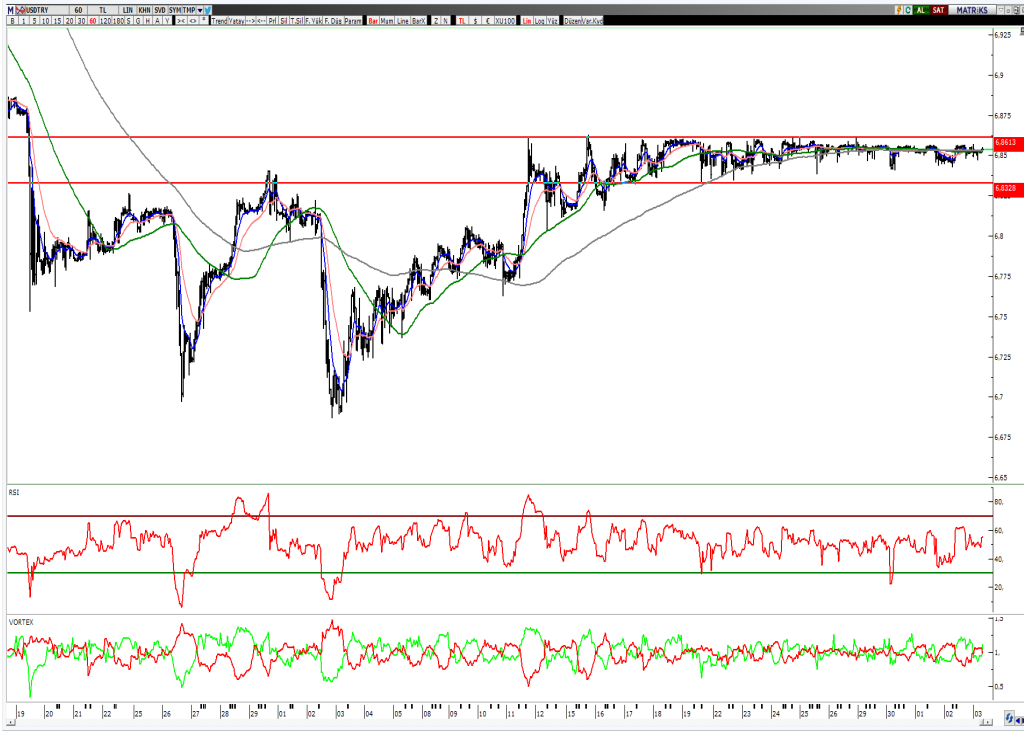
EUR/USD Yorum

VIOP-Döviz Yorum

USD/TL Teknik Yorum:

- Kurda 6,83-6,86 bandında sıkışma devam ediyor. 6,83'ün altına gelinmesi halinde 6,81-6,79 ilk destek bölgesi. Bu bölgenin altında ise 6,75 ve 6,70 diğer destek seviyeleri olarak izlenebilir.
- 6,86 direncinin aşılması halinde 6,89 ve 6,95 direnç seviyeleri olarak takip edilecektir.

USD/TL - (Saatlik)



USD/TL—USDRUB—USDZAR—USDBRL performansları (YBB)



03.07.2020

Piyasa Gelişmeleri

BIST-100 Yorum

Destek-Direnç Tablo

Hisse Beklentileri

USD/TL Yorum

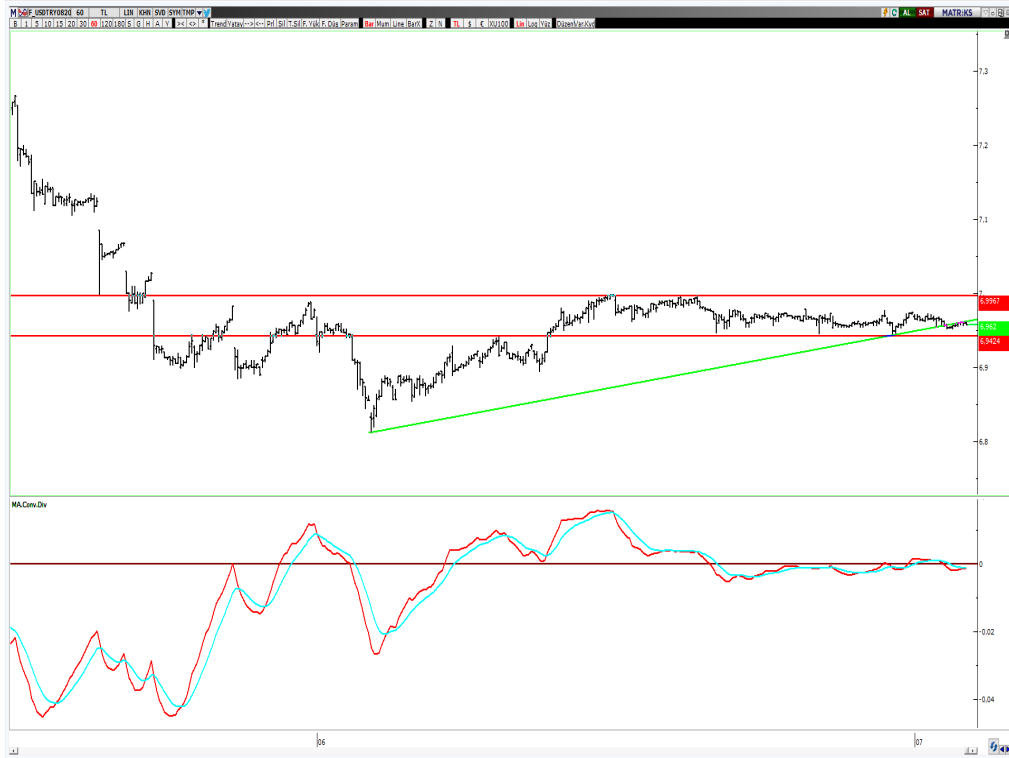
EUR/USD Yorum

VIOP Döviz Yorum

VIOP-DolarTL Ağustos Vade Kontratı Teknik Yorum:

- Kısa vadede sıkışık bir seyir izleyen Dolar kontratında 6.98 ve 6.9950 direnç seviyeleri olarak izlenebilir. 6.95 ise ilk destek seviyesidir.
- Kontratıta kısa vadede oluşan görünüm ile beraber 6.9950 direncini önemli bir eşik olarak işaretliyoruz.

VIOP- Dolar/TL Ağustos Vade (Saatlik)



VIOP-EuroTL Ağustos Vade Kontratı Teknik Yorum:

- Kısa vadede 7.7750 üzerinde tutunan kontratta 7.87-7.95 direnç seviyeleridir.
- 7.7750 altında 7.70-7.65 ve 7.50 destek seviyeleri olarak takip edilebilir

VIOP- Euro/TL Ağustos Vade (Saatlik)



03.07.2020

Piyasa Gelişmeleri

BIST-100 Yorum

Destek-Direnç Tablo

Hisse Beklentileri

USD/TL Yorum

EUR/USD Yorum

EUR/USD Teknik Yorum:

- Paritede dalgalanma devam ediyor. 1.1170-1.1120 geri çekilme hareketinin devam etmesi halinde destek olarak takip edilmesi gereken seviyeler iken; 1.1270 ve 1.1320 ilk direnç seviyeleridir.
- Paritede 1.1120 seviyesinin altında kalıcılık sağlanmadığı sürece hareketin orta vadede € lehine devam edeceğini düşünüyoruz.

EUR/USD Günlük**Dolar Endeksi Haftalık**



www.vakifyatirim.com.tr | www.vkyanaliz.com

Vakıf Yatırım - Yatırım Danışmanlığı

Altan AYDIN Direktör
ALTAN.AYDIN@vakifyatirim.com.tr

Umut Deniz PAK Analist
UMUTDENIZ.PAK@vakifyatirim.com.tr

Akat Mah. Ebulula Mardin Cad. No:18 Park Maya Sitesi F-2/A Blok
Beşiktaş 34335 İSTANBUL
+90 212 352 35 77

Burada yer alan yatırım bilgi, yorum ve tavsiyeleri yatırım danışmanlığı kapsamında değildir. Yatırım danışmanlığı hizmeti; aracı kurumlar, portföy yönetim şirketleri, yatırım ve kalkınma bankaları ile müşteri arasında imzalanacak yatırım danışmanlığı sözleşmesi çerçevesinde ve yetkili kuruluşlar tarafından kişilerin risk ve getiri tercihleri dikkate alınarak kişiye özel sunulmaktadır. Burada yer alan yorum ve tavsiyeler ise genel niteliktedir. Burada yer alan yorum ve tavsiyeler, mali durumunuz ile risk ve getiri tercihlerinize uygun olmayabilir. Bu nedenle, sadece burada yer alan bilgilere dayanarak yatırım kararı verilmesi beklentilerinize uygun sonuçlar doğurmayabilir. Gerek bu yayındaki, gerekse bu yayında kullanılan kaynaklardaki hata ve eksikliklerden ve bu yayındaki bilgilerin kullanılması sonucunda yatırımcıların ve/veya ilgili kişilerin uğrayabilecekleri doğrudan ve/veya dolaylı zararlardan, kâr yoksunluğundan, manevi zararlardan ve her ne şekilde olursa olsun üçüncü kişilerin uğrayabileceği her türlü zararlardan dolayı Vakıf Yatırım Menkul Değerler A.Ş. sorumlu tutulamaz.