

21.08.2020

Piyasa Gelişmeleri

BIST-100 Yorum

Destek-Direnç Tablosu

Hisse Beklentileri

USD/TL Yorum

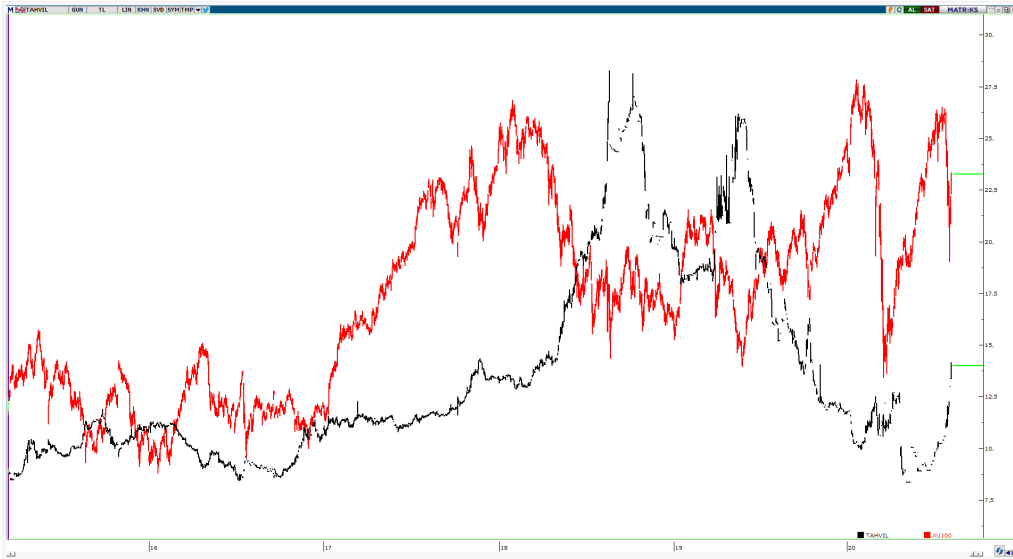
EUR/USD Yorum

Güne yatay başlayan ve gün boyunca nispeten zayıf bir görüntü çizen endeks gün sonunda gelen alımlarla 1.127 seviyesinden kapanış yaptı. İşlem hacmi 24.2 milyar TL olarak gerçekleşirken, endekse dahil olan 49 hisse değer kazandı, 47 hisse ise değer kaybetti. Dolar/TL gün içinde 7.28-7.35 bandında hareket etse de sabah saatlerinde 7.28 etrafında dalgalanıyor. Yurtdışı vadeli piyasalarda ise sabah saatlerinde pozitif bir görünüm hakim.

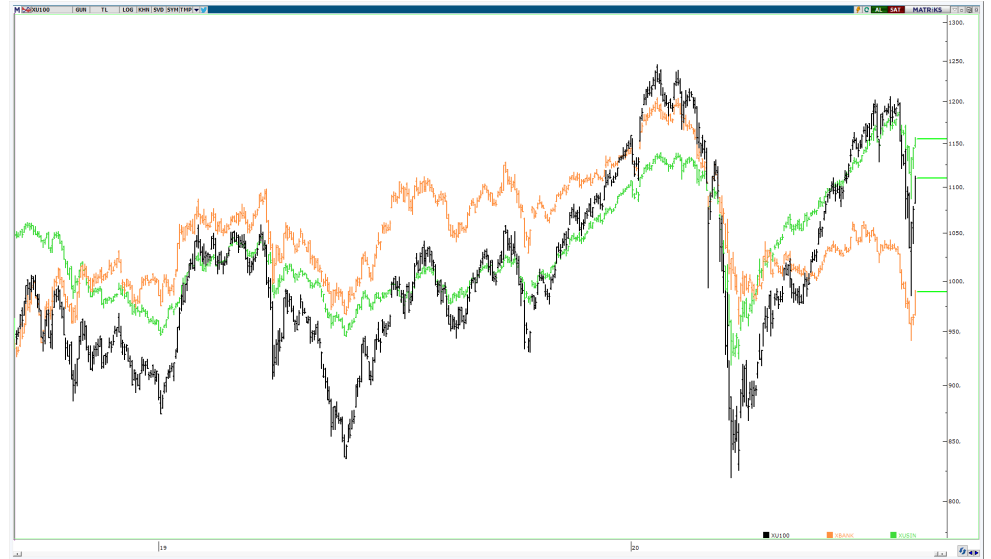
ABD’de endeksler yenide rekor seviyelere gelirken, ABD ile Çin arasında 1. faz ticaret anlaşmasındaki durumu değerlendirmek üzere gelecek günlerde görüşme kararı alındığı bildirildi. Öte yandan ABD’li ilaç şirketi Johnson & Johnson’ın geliştirdiği Covid-19 aşı adayının son aşama denemelerine, Eylül ayında başlanacağını açıkladı. Yurtdışı piyasalarda ABD ile başlayan iyimserlik Asya seansında da devam etti. Bugün yurtdışında öncü PMI verileri takip edilecek. İçeride ise dün TCMB faiz kararını açıkladı. TCMB beklenildiği gibi politika faizinde değişikliğe gitmedi. Ayrıca TCMB toplantı sonrasında; piyasada kredi büyümesi yaratan bankalar için Türk lirası ve yabancı para zorunlu karşılık oranları artırdı. Alınan bu kararlarla, piyasadaki yaklaşık 17 milyar Türk lirası ve 8.5 milyar ABD doları karşılığı döviz ve altın cinsinden likiditenin çekilmesi bekleniyor. Son adımlarla fonlama maliyetinin %9.44 seviyesine yükseldiğini belirtelim. Geç Likidite Penceresi’nin de kullanılmaya başlaması durumunda fonlama maliyetinin %10.5 seviyesine gelmesi beklenebilir. Böylelikle fonlama maliyetinde 200 baz puan civarında bir artış görebiliriz. Öte yandan Başkan Recep Tayyip Erdoğan’ın bugün saat 15:00’de “müjde” açıklamasını yapması bekleniyor. Bazı haber ajanslarında yer alan doğalgaz rezervine ilişkin detaylar açıklama öncesinde pozitif fiyatlanabilir.

BIST-100 endeksinin güne alımlarla başlamasını bekliyoruz. Endekste 1,125 üzerinde kalındıkça 1,130-1,143 dirençleri hedeflenebilir. 1,125-1,115 ve 1,110 destek seviyeleri iken 1,110 kısa vadeli zarar kes seviyesi olarak takip edilebilir.

Türkiye gösterge tahvil faizi & BIST-100 endeksi



Bankacılık (turuncu), sınai (yeşil) ve BIST-100 endeksi performansları



21.08.2020

Piyasa Gelişmeleri

BIST-100 Yorum

Destek-Direnç Tablo

Hisse Beklentileri

USD/TL Yorum

EUR/USD Yorum

VIOP-30 Yorum

BIST-100 Teknik Yorum

- BIST-100 endeksinin güne alımlarla başlamasını bekliyoruz.
- Endekste 1,125 üzerinde kalındıkça 1,130-1,143 dirençleri hedeflenebilir.
- 1,125-1,115 ve 1,110 destek seviyeleri iken 1,110 kısa vadeli zarar kes seviyesi olarak takip edilebilir.

BIST-100 (Saatlik)



Günlük

Kurum	Net İşlem
ZIRAAT YAT.	73.989.499
IS YATIRIM	63.657.986
MERRILL LYNCH BANK A.S.	58.149.519
TEB YATIRIM	41.121.344
VAKIF YAT.	37.402.922
Diğer	232.769.235

Kurum	Net İşlem
QNB FINANS YAT.	-95.593.425
YAPI KREDİ YAT.	-85.273.681
A1 CAPITAL MENKUL DEGERLER	-83.781.385
TERA YATIRIM MENKUL	-38.385.939
CREDIT SUISSE MENKUL	-32.539.852
Diğer	-171.516.224

Yılbaşından Bugüne

Kurum	Net İşlem
GARANTI YAT.	6.076.779.518
IS YATIRIM	5.825.394.381
ZIRAAT YAT.	3.436.604.942
VAKIF YAT.	3.254.870.508
TERA YATIRIM MENKUL	2.641.664.393

Kurum	Net İşlem
MERRILL LYNCH BANK A.S.	-6.463.165.020
A1 CAPITAL MENKUL DEGERLER	-5.054.077.363
MEKSA YATIRIM	-3.474.642.039
QNB FINANS YAT.	-2.580.814.077
HSBC YATIRIM	-2.552.183.007

21.08.2020

Piyasa Gelişmeleri

BIST-100 Yorum

Destek-Direnç Tablo

Hisse Beklentileri

USD/TL Yorum

EUR/USD Yorum

VIOP-30 Yorum

VIOP-30 Ağustos Vade Kontratı Teknik Yorum

- Kontratta olası yukarı yönlü hareketlerde 1.291-1.304 ve 1.323 direnç seviyeleri olarak takip edilebilir.
- Aşağı yönlü hareketlerde ise 1.282-1.263 ve 1.255 teknik destek seviyeleri olarak takip edilmelidir.

VIOP-30 - (Saatlik)



Günlük

Kurum	Net İşlem
TACIRLER YATIRI	8.191
AK YATIRIM	7.092
QNB FINANS YAT.	4.310
SEKER YATIRIM	3.276
TEB YATIRIM	3.203
Diğer	16.853

Kurum	Net İşlem
CREDIT SUISSE M	-14.390
OYAK YATIRIM	-9.981
IS YATIRIM	-6.737
TERA YATIRIM ME	-2.959
GCM YATIRIM MEN	-2.844
Diğer	-6.014

Kümülatif

Kurum	Net İşlem
TEB YATIRIM	154.503
CITI MENKUL	46.908
DEUTSCHE SEC	4.173
DENİZ YATIRIM	3.706
INFO YATIRIM ME	3.296
Diğer	8.680

Kurum	Net İşlem
IS YATIRIM	-50.376
GARANTI YAT.	-35.753
AK YATIRIM	-26.435
CREDIT SUISSE M	-25.002
MERRILL LYNCH B	-19.322
Diğer	-64.356

Piyasa Gelişmeleri

BIST-100 Yorum

Destek-Direnç Tablo

Hisse Beklentileri

USD/TL Yorum

EUR/USD Yorum

Hisse	Son Değer	1.Destek	2. Destek	Pivot	1.Direnç	2.Direnç
AKBNK	5,08	5,04	5,00	5,09	5,13	5,18
ARCLK	22,88	22,54	22,20	22,72	23,06	23,24
ASELS	17,68	17,54	17,41	17,73	17,86	18,05
BIMAS	68,65	67,95	67,25	69,10	69,80	70,95
DOHOL	2,14	2,09	2,03	2,12	2,18	2,21
EKGYO	2,03	2,00	1,98	2,04	2,06	2,10
EREGL	9,00	8,76	8,51	8,89	9,14	9,27
GARAN	7,14	7,08	7,03	7,17	7,22	7,31
HALKB	5,20	5,15	5,09	5,20	5,26	5,31
ISCTR	5,04	4,98	4,91	5,04	5,11	5,17
KCHOL	15,47	15,22	14,96	15,45	15,71	15,94
KOZAA	13,41	13,28	13,15	13,53	13,66	13,91
KOZAL	83,00	82,27	81,53	83,13	83,87	84,73
KRDMD	3,10	2,99	2,87	3,04	3,16	3,21
MGROS	39,00	38,41	37,81	39,15	39,75	40,49
PETKM	4,65	4,44	4,22	4,54	4,76	4,86
PGSUS	46,90	46,53	46,17	47,03	47,39	47,89
SAHOL	8,11	8,01	7,92	8,13	8,22	8,34
SISE	6,24	6,15	6,06	6,22	6,31	6,38
SODA	7,02	6,95	6,89	7,00	7,06	7,11
TAVHL	16,72	16,63	16,55	16,77	16,85	16,99
TCELL	15,38	14,99	14,59	15,41	15,81	16,23
THYAO	11,20	11,08	10,97	11,23	11,34	11,49
TKFEN	15,21	14,80	14,38	15,01	15,43	15,64
TRKCM	4,08	4,02	3,97	4,07	4,12	4,17
TSKB	1,14	1,11	1,08	1,13	1,16	1,18
TTKOM	7,14	7,05	6,97	7,13	7,21	7,29
TUPRS	92,00	87,97	83,93	90,28	94,32	96,63
VAKBN	4,31	4,26	4,20	4,29	4,35	4,38
YKBNK	2,16	2,14	2,11	2,15	2,18	2,19

Destek-Direnç Tablosu

BIST-30 Endeksine dahil olan hisse senetlerinin mekanik destek direnç tablosudur. Destek ve dirençlerin, hisselerin fiyat adımına yuvarlanması gerekir. Mevcut seviyenin Pivot seviyenin üzerinde ya da altında olması yön açısından fikir verebilir.

Günlük Hisse Beklentileri

Teknik Görünümü Güçlü Hisseler

Hisse	Son Değer	Risk(S.Sapma)	Son 1 Aylık Ort. Hacim (lot)	1.Destek	2. Destek	Pivot	1.Direnç	2.Direnç
PETKM	4,65	2,71	129.990.872	4,44	4,22	4,54	4,76	4,86
SISE	6,24	2,80	103.335.489	6,15	6,06	6,22	6,31	6,38
YATAS	8,13	3,16	3.246.086	7,91	7,69	8,03	8,25	8,37
TKFEN	15,21	2,71	22.204.196	14,80	14,38	15,01	15,43	15,64
VESTL	17,11	3,42	7.089.583	16,66	16,21	17,25	17,70	18,29
TUPRS	92,00	2,45	6.295.466	87,97	83,93	90,28	94,32	96,63

Gün sonu kapanış fiyatları baz alınarak, çok kısa vadeli (1-3 gün) teknik göstergelere göre düzenlenmiştir. Temel göstergelerle ve daha uzun vadeye göre farklılaşabilir. BIST-30 endeksinin ortalama standart sapması 2.80 seviyesindedir.

21.08.2020

Piyasa Gelişmeleri

BIST-100 Yorum

Destek-Direnç Tablo

Hisse Beklentileri

USD/TL Yorum

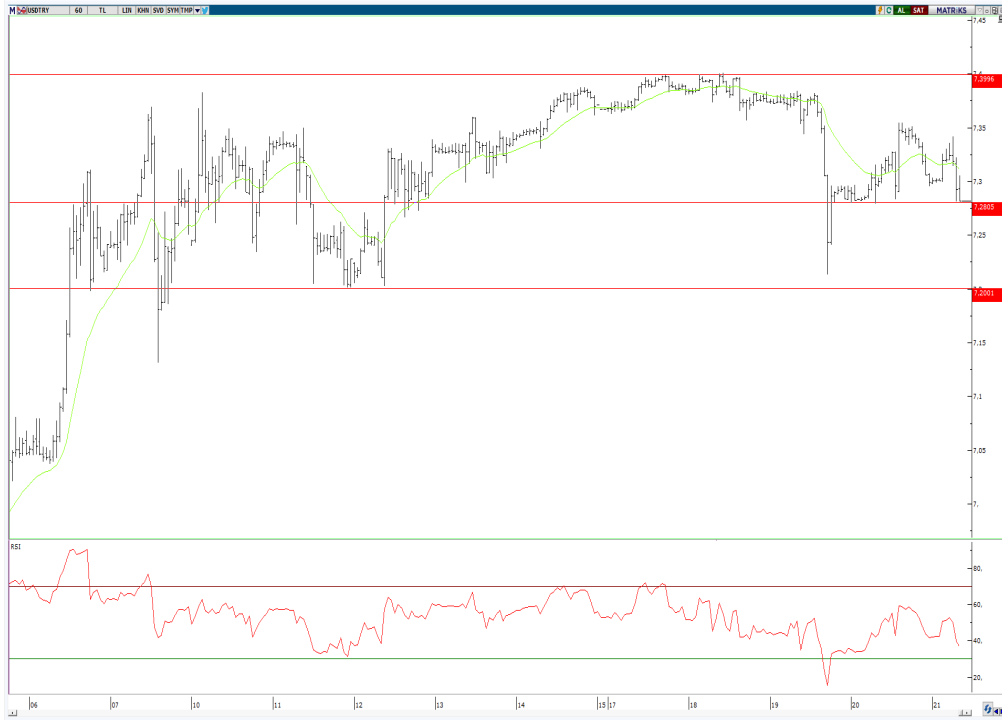
EUR/USD Yorum

VIOP-Döviz Yorum

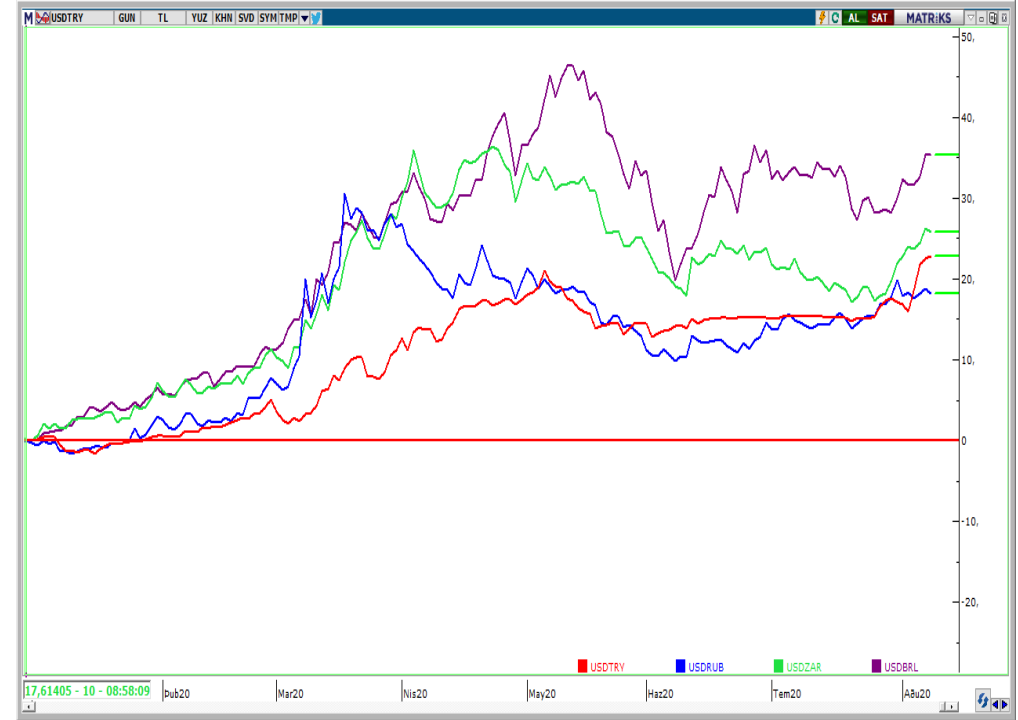
USD/TL Teknik Yorum:

- TCMB'nin faiz kararı öncesi 7.30 seviyesinin altında işlem gören kurda, kararın ardından bir tepki hareketi ile 7.35 seviyelerini gördük ancak yükseliş kalıcı olmadı. Sabah saatlerinde kur 7.28 seviyesinden işlem görüyor.
- Cumhurbaşkanı Recep Tayyip Erdoğan'ın "müjde" olarak nitelendirdiği ve bugün açıklaması beklenen habere göre kurdaki yön arayışı devam edecektir. Açıklamanın ardından 7.28'in altında bir fiyatlama görmemiz halinde hareketin 7.20 desteğine kadar devam edebileceğini düşünüyoruz. Yukarıda ise 7.35 ve 7.40 dirençlerini takip etmeye devam edeceğiz.

USD/TL - (Saatlik)



USD/TL—USDRUB—USDZAR—USDBRL performansları (YBB)



21.08.2020

Piyasa Gelişmeleri

BIST-100 Yorum

Destek-Direnç Tablo

Hisse Beklentileri

USD/TL Yorum

EUR/USD Yorum

VIOP Döviz Yorum

VIOP-DolarTL Ağustos Vade Kontratı Teknik Yorum:

- Kontratta 7.37 ve 7.43 direnç seviyeleri iken, 7.30 ve 7.22 destek seviyeleri olarak takip edilebilir. Aşağı yönlü hareketin hız kazanması için 7.15 seviyesinin altına gelmesini önemli buluyoruz.

VIOP-EuroTL Ağustos Vade Kontratı Teknik Yorum:

- Kontratta 8.68 seviyesini yön tayini açısından önemli görüyoruz. Bu seviyenin altında kalıcılık sağlanması durumunda hareketin 8.50 desteğine kadar devam etmesi beklenebilir. Yukarıda ise 8.80 ve 8.85 önemli direnç seviyeleridir.

VIOP- Dolar/TL Ağustos Vade (Saatlik)



VIOP- Euro/TL Ağustos Vade (Saatlik)



21.08.2020

Piyasa Gelişmeleri

BIST-100 Yorum

Destek-Direnç Tablo

Hisse Beklentileri

USD/TL Yorum

EUR/USD Yorum

EUR/USD Teknik Yorum:

- Paritede Fed tutanaklarının açıklanmasının ardından 1.18 bölgesine doğru bir geri çekilme gördük. Teknik anlamda görünüm zayıflarken, 1.1805 seviyesinin kısa vadede paritedeki seyrin devamı için önemli olduğunu düşünüyoruz. Bu seviyenin altında kalıcılık sağlanması durumunda 1.17 hedef haline gelebilir. 1.1915 ve 1.1967 ise teknik direnç seviyeleridir.
- Paritede orta vadede 1.15 üzerinde kalındığı sürece Euro lehine hareketin devamını bekliyoruz.

EUR/USD Haftalık



Dolar Endeksi Haftalık





www.vakifyatirim.com.tr | www.vkyanaliz.com

Vakıf Yatırım - Yatırım Danışmanlığı

Altan AYDIN Direktör
ALTAN.AYDIN@vakifyatirim.com.tr

Umut Deniz PAK Analist
UMUTDENIZ.PAK@vakifyatirim.com.tr

Akat Mah. Ebulula Mardin Cad. No:18 Park Maya Sitesi F-2/A Blok
Beşiktaş 34335 İSTANBUL
+90 212 352 35 77

Burada yer alan yatırım bilgi, yorum ve tavsiyeleri yatırım danışmanlığı kapsamında değildir. Yatırım danışmanlığı hizmeti; aracı kurumlar, portföy yönetim şirketleri, yatırım ve kalkınma bankaları ile müşteri arasında imzalanacak yatırım danışmanlığı sözleşmesi çerçevesinde ve yetkili kuruluşlar tarafından kişilerin risk ve getiri tercihleri dikkate alınarak kişiye özel sunulmaktadır. Burada yer alan yorum ve tavsiyeler ise genel niteliktedir. Burada yer alan yorum ve tavsiyeler, mali durumunuz ile risk ve getiri tercihlerinize uygun olmayabilir. Bu nedenle, sadece burada yer alan bilgilere dayanarak yatırım kararı verilmesi beklentilerinize uygun sonuçlar doğurmayabilir. Gerek bu yayındaki, gerekse bu yayında kullanılan kaynaklardaki hata ve eksikliklerden ve bu yayındaki bilgilerin kullanılması sonucunda yatırımcıların ve/veya ilgili kişilerin uğrayabilecekleri doğrudan ve/veya dolaylı zararlardan, kâr yoksunluğundan, manevi zararlardan ve her ne şekilde olursa olsun üçüncü kişilerin uğrayabileceği her türlü zararlardan dolayı Vakıf Yatırım Menkul Değerler A.Ş. sorumlu tutulamaz.