

24.08.2020

Piyasa Gelişmeleri

BIST-100 Yorum

Destek-Direnç Tablosu

Hisse Beklentileri

USD/TL Yorum

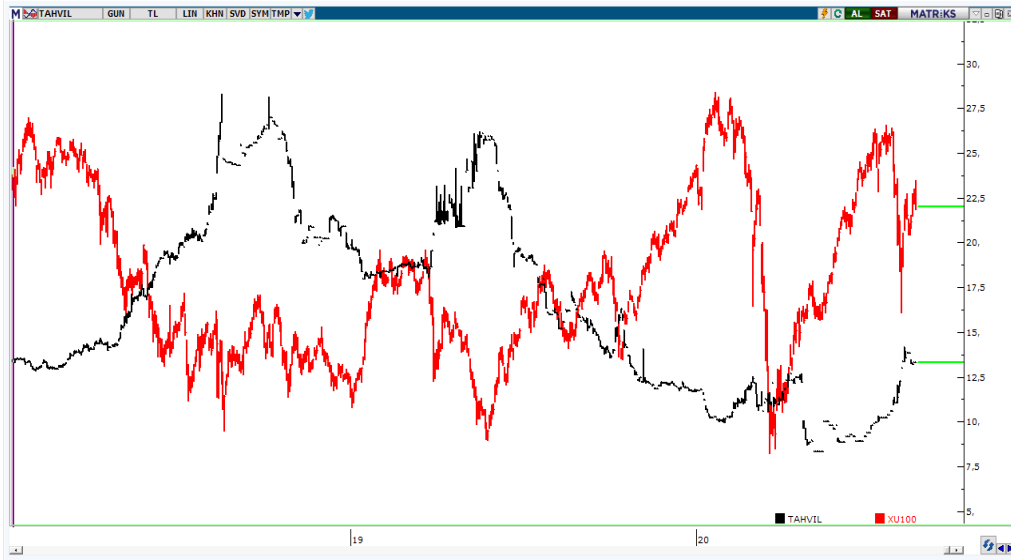
EUR/USD Yorum

Güne alımlarla başlayan BIST100 endeksi gün içinde 1,141 seviyesine kadar yükselse de günün ikinci yarısında gelen satışlarla 1,109 seviyesinden kapanış yaptı. İşlem hacmi tarihteki en yüksek seviyelerde oluştu ve 32 milyar TL olarak gerçekleşti. Endekse dahil olan 20 hisse değer kazandı, 78 hisse ise değer kaybetti. Dolar/TL gün içinde 7.20 seviyelerine kadar gerilese de sabah saatlerinde 7.33 etrafında dalgalanıyor. Yurtdışı vadeli piyasalarda ise sabah saatlerinde pozitif bir görünüm hakim.

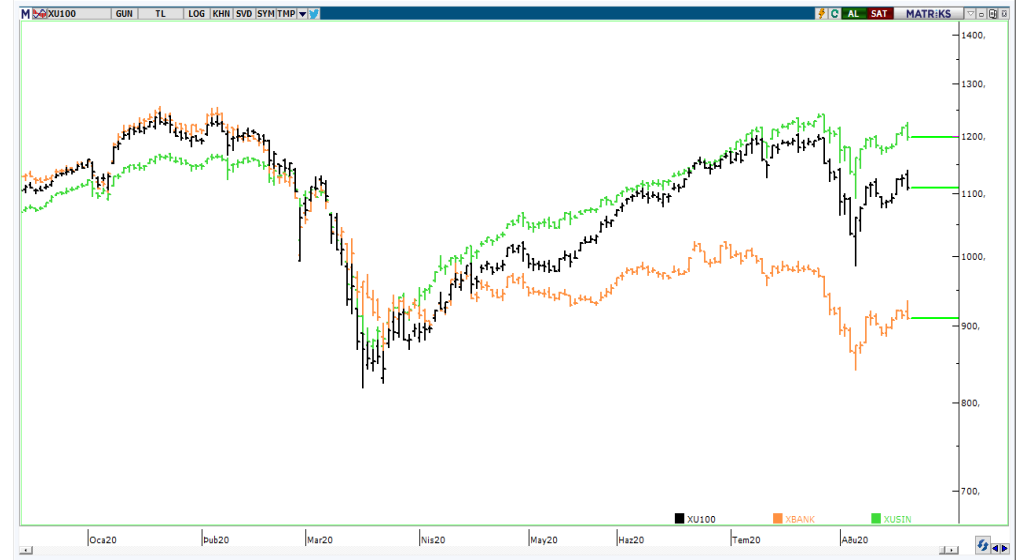
ABD'de teknoloji hisseleri önderliğinde yükseliş sürüyor. Geçen hafta %8 yükselen Apple, yılbaşında bu yana %70 yükseliş kaydetti. Hisse endeksleri ise Dow hariç rekor tazeledi. ABD ile Çin arasında tansiyonun azalmasıyla Asya piyasalarında da pozitif seyir izleniyor. Özellikle kısıtlanan WeChat uygulamasının sahibi Tencent şirketini %4 yükselmesi ABD-Çin görüşmelerinin kısmen de olsa iyileştigiğine işaret etti. Avrupa'da ise zayıf PMI verileri hem hisseler hem de Euro üzerinde baskı yarattı. İçeride ise gündem Cuma günü açıklanan doğalgaz rezervi oldu. Buna göre Türkiye'nin yaklaşık 7 yıllık ihtiyacını karşılayabilecek 320 milyar metre küp doğalgaz rezervinin bulunduğu belirtildi. Bu rezervin ise 2023 yılı itibariyle kullanılması hedefleniyor. Açıklama öncesinde hızla yükselen hisselerde açıklama sonrasında sert satışlar izlendi. Öte yandan Cuma gecesi Türkiye kredi notu değerlendirmesini yayınlayan Fitch, BB- kredi notunu teyit etse de beklenmedik şekilde görünümü negatife çekti. Sebep olarak gösterilen faktörler farklı bir bakış açısı yaratmazken, fiyatlamalara etkisinin olmayacağını düşünüyoruz. Bugün veri akışı sakin ancak haftanın devamında özellikle FED Başkanı Powell'ın Perşembe günü Jackson Hole toplantısındaki açıklamaları takip edilecek.

BIST-100 endeksinin güne yatay seyirle başlamasını bekliyoruz. Kısa vadede 1,105-1,100 ve 1,075 destek seviyeleri iken 1,120-1,125 direnç bölgesi olarak izlenebilir. 1,125 aşılındıkça dalgalanmanın devam etmesini bekliyoruz.

Türkiye gösterge tahvil faizi (siyah) & BIST-100 endeksi



Bankacılık (turuncu), sınai (yeşil) ve BIST-100 endeksi 2020 performansları



24.08.2020

Piyasa Gelişmeleri

BIST-100 Yorum

Destek-Direnç Tablo

Hisse Beklentileri

USD/TL Yorum

EUR/USD Yorum

VIOP-30 Yorum

BIST-100 Teknik Yorum

- BIST-100 endeksinin güne yatay seyirle başlamasını bekliyoruz.
- Kısa vadede 1,105-1,100 ve 1,075 destek seviyeleri iken 1,120-1,125 direnç bölgesi olarak izlenebilir.
- 1,125 aşılmadıkça dalgalanmanın devam etmesini bekliyoruz.

BIST-100 (Saatlik)



Günlük

Kurum	Net İşlem
GARANTI YAT.	147.517.822
GEDİK YATIRIM	76.591.678
AK YATIRIM	56.223.752
HSBC YATIRIM	52.632.875
OYAK YATIRIM	44.285.810
Diğer	208.632.019

Kurum	Net İşlem
IS YATIRIM	-142.837.903
TACIRLER YATIRIM MENKUL DEG. A	-90.570.526
GLOBAL MENKUL	-60.234.514
INFO YATIRIM MENKUL	-50.769.056
A1 CAPITAL MENKUL DEGERLER	-44.606.151
Diğer	-196.865.807

Yılbaşından Bugüne

Kurum	Net İşlem
GARANTI YAT.	6.224.297.340
IS YATIRIM	5.682.556.478
ZIRAAT YAT.	3.439.700.058
VAKIF YAT.	3.297.329.793
TERA YATIRIM MENKUL	2.652.296.861
Diğer	12.643.662.913

Kurum	Net İşlem
MERRILL LYNCH BANK A.S.	-6.486.041.643
A1 CAPITAL MENKUL DEGERLER	-5.098.683.515
MEKSA YATIRIM	-3.498.056.202
QNB FINANS YAT.	-2.561.508.125
HSBC YATIRIM	-2.499.550.132
Diğer	-13.771.404.346

24.08.2020

Piyasa Gelişmeleri

BIST-100 Yorum

Destek-Direnç Tablo

Hisse Beklentileri

USD/TL Yorum

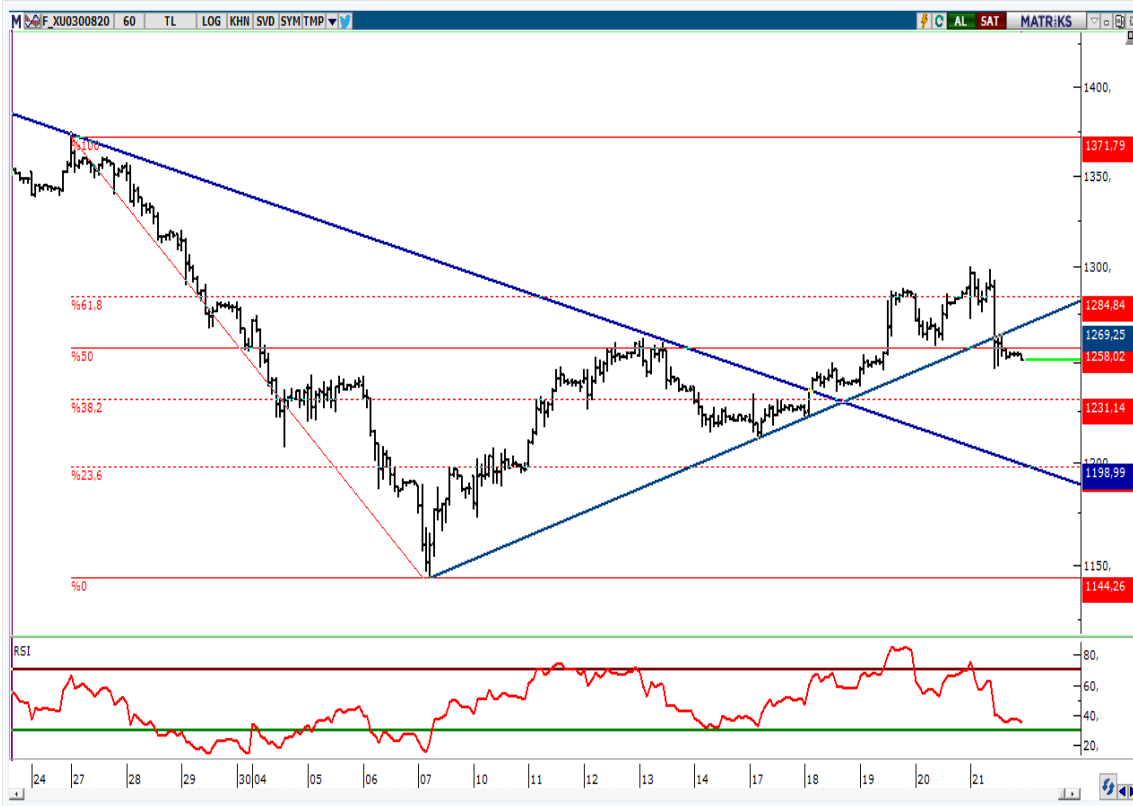
EUR/USD Yorum

VIOP-30 Yorum

VIOP-30 Ağustos Vade Kontratı Teknik Yorum

- Kontratta olası yukarı yönlü hareketlerde 1.263-1.282 ve 1.300 direnç seviyeleri olarak takip edilebilir.
- Aşağı yönlü hareketlerde ise 1.250 ilk destek seviyesi iken, 1.245 ve 1.220 diğer teknik destek seviyeleri olarak izlenebilir.

VIOP-30 - (Saatlik)



Günlük

Kurum	Net İşlem
MERRILL LYNCH B	6.823
AK YATIRIM	6.117
TEB YATIRIM	5.066
GARANTI YAT.	2.621
OSMANLI YATIRIM	2.102
Diğer	12.952

Kurum	Net İşlem
IS YATIRIM	-11.021
INFO YATIRIM ME	-5.380
MEKSA YATIRIM	-4.055
CREDIT SUISSE M	-3.228
A1 CAPITAL MENK	-3.135
Diğer	-8.862

Kümülatif

Kurum	Net İşlem
TEB YATIRIM	159.575
CITI MENKUL	47.051
DEUTSCHE SEC	4.173
DENİZ YATIRIM	3.179
PHILLIPCAPITAL	3.052
Diğer	8.830

Kurum	Net İşlem
IS YATIRIM	-61.992
GARANTI YAT.	-33.116
CREDIT SUISSE M	-28.230
AK YATIRIM	-20.674
HSBC YATIRIM	-14.537
Diğer	-67.289

Piyasa Gelişmeleri

BIST-100 Yorum

Destek-Direnç Tablo

Hisse Beklentileri

USD/TL Yorum

EUR/USD Yorum

Hisse	Son Değer	1.Destek	2. Destek	Pivot	1.Direnç	2.Direnç
AKBNK	5,07	4,99	4,92	5,11	5,18	5,30
ARCLK	22,56	22,15	21,75	22,67	23,07	23,59
ASELS	17,35	17,14	16,92	17,53	17,75	18,14
BIMAS	68,00	67,20	66,40	68,30	69,10	70,20
DOHOL	2,10	2,06	2,02	2,12	2,16	2,22
EKGYO	1,95	1,90	1,85	1,98	2,03	2,11
EREGL	8,94	8,75	8,57	8,92	9,10	9,27
GARAN	7,08	6,97	6,86	7,17	7,28	7,48
HALKB	5,25	5,09	4,93	5,36	5,52	5,79
ISCTR	5,02	4,95	4,87	5,08	5,16	5,29
KCHOL	15,70	15,42	15,15	15,64	15,91	16,13
KOZAA	13,00	12,80	12,61	13,20	13,39	13,79
KOZAL	81,20	80,40	79,60	81,90	82,70	84,20
KRDMD	3,04	2,95	2,87	3,06	3,14	3,25
MGROS	39,04	38,27	37,49	38,81	39,59	40,13
PETKM	4,19	3,93	3,68	4,45	4,70	5,22
PGSUS	46,00	45,46	44,92	46,46	47,00	48,00
SAHOL	8,22	8,06	7,89	8,21	8,38	8,53
SISE	6,20	6,10	6,01	6,24	6,33	6,47
SODA	6,95	6,86	6,78	7,00	7,08	7,22
TAVHL	16,56	16,40	16,23	16,66	16,83	17,09
TCELL	15,00	14,81	14,62	15,19	15,38	15,76
THYAO	11,11	10,91	10,72	11,18	11,37	11,64
TKFEN	16,01	15,48	14,94	15,81	16,35	16,68
TRKCM	4,03	3,98	3,93	4,06	4,11	4,19
TSKB	1,12	1,11	1,09	1,13	1,15	1,17
TTKOM	7,11	7,02	6,92	7,14	7,24	7,36
TUPRS	82,90	78,57	74,23	87,13	91,47	100,03
VAKBN	4,26	4,15	4,04	4,36	4,47	4,68
YKBNK	2,15	2,11	2,07	2,17	2,21	2,27

Destek-Direnç Tablosu

BIST-30 Endeksine dahil olan hisse senetlerinin mekanik destek direnç tablosudur. Destek ve dirençlerin, hisselerin fiyat adımına yuvarlanması gerekir. Mevcut seviyenin Pivot seviyenin üzerinde ya da altında olması yön açısından fikir verebilir.

Günlük Hisse Beklentileri

Teknik Görünümü Güçlü Hisseler

Hisse	Son Değer	Risk(S.Sapma)	Son 1 Aylık Ort. Hacim (lot)	1.Destek	2. Destek	Pivot	1.Direnç	2.Direnç
AEFES	19,80	2,72	5.638.589	19,58	19,36	19,74	19,96	20,12
TKFEN	16,01	2,74	22.916.355	15,48	14,94	15,81	16,35	16,68
SAHOL	8,22	2,20	12.645.355	8,06	7,89	8,21	8,38	8,53
OZKGY	3,89	3,62	9.674.581	3,77	3,65	3,87	3,99	4,09
KCHOL	15,70	2,57	10.958.434	15,42	15,15	15,64	15,91	16,13
TTKOM	7,11	2,70	25.861.155	7,02	6,92	7,14	7,24	7,36

Gün sonu kapanış fiyatları baz alınarak, çok kısa vadeli (1-3 gün) teknik göstergelere göre düzenlenmiştir. Temel göstergelerle ve daha uzun vadeye göre farklılaşabilir. BIST-30 endeksinin ortalama standart sapması 2.80 seviyesindedir.

24.08.2020

Piyasa Gelişmeleri

BIST-100 Yorum

Destek-Direnç Tablo

Hisse Beklentileri

USD/TL Yorum

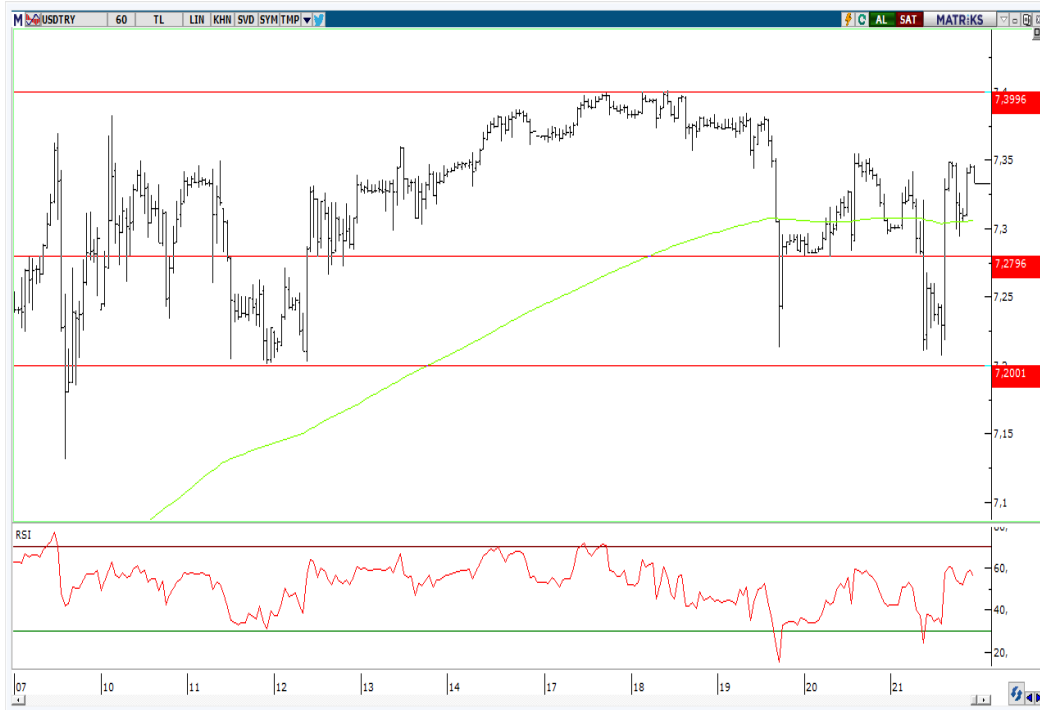
EUR/USD Yorum

VIOP-Döviz Yorum

USD/TL Teknik Yorum:

- Geçen hafta doğalgaz keşfi ile ilgili haber akışının da desteğiyle 7.20'ye kadar gerileyen Dolar/TL kuru, Fitch'in Türkiye ile ilgili açıklamalarının da etkisiyle bu seviyelerde kalıcı olmadı ve tekrar 7.30 üzerinde işlem görüyor.
- Teknik olarak 7.35 ve 7.40 önemli direnç seviyeleri iken, 7.27 ve 7.20 seviyelerini destek olarak takip ediyoruz.
- Bu hafta da TCMB'nin atabileceği olası adımların kurun seyri açısından takip edilmesi gerektiğini düşünüyoruz.

USD/TL - (Saatlik)



USD/TL—USDRUB—USDZAR—USDBRL performansları (YBB)



24.08.2020

Piyasa Gelişmeleri

BIST-100 Yorum

Destek-Direnç Tablo

Hisse Beklentileri

USD/TL Yorum

EUR/USD Yorum

VIOP Döviz Yorum

VIOP-DolarTL Ağustos Vade Kontratı Teknik Yorum:

- Kontratta 7.37 ve 7.43 direnç seviyeleri iken, 7.30 ve 7.20 destek seviyeleri olarak takip edilebilir. Aşağı yönlü hareketin hız kazanması için 7.20 seviyesinin altına gelinmesini önemli buluyoruz.

VIOP- Dolar/TL Ağustos Vade (Saatlik)



VIOP-EuroTL Ağustos Vade Kontratı Teknik Yorum:

- Kontratta 8.68 seviyesini yön tayini açısından önemli görüyoruz. Bu seviyenin altında kalıcılık sağlanması durumunda hareketin 8.50 desteğine kadar devam etmesi beklenebilir. Yukarıda ise 8.80 ve 8.85 önemli direnç seviyeleridir.

VIOP- Euro/TL Ağustos Vade (Saatlik)



24.08.2020

Piyasa Gelişmeleri

BIST-100 Yorum

Destek-Direnç Tablo

Hisse Beklentileri

USD/TL Yorum

EUR/USD Yorum

EUR/USD Teknik Yorum:

- Geçtiğimiz hafta özellikle Euro Bölgesi'nden gelen zayıf PMI verileri paritede aşağı yönlü baskıyı artırdı. Teknik anlamda görünüm zayıflarken, 1.1805 seviyesinin kısa vadede paritedeki seyrin devamı için önemli olduğunu düşünüyoruz. Bu seviyenin altında kalıcılık sağlanması durumunda 1.17 hedef haline gelebilir. 1.1765 ise ilk destek seviyesidir.
- Euro lehine hareketin tekrar başlaması halinde ise 1.1880-1.1915 ve 1.1967 teknik direnç seviyeleridir.
- Paritede orta vadede Euro lehine hareketin devamını bekliyoruz.

EUR/USD Haftalık



Dolar Endeksi Haftalık





www.vakifyatirim.com.tr | www.vkyanaliz.com

Vakıf Yatırım - Yatırım Danışmanlığı

Altan AYDIN Direktör
ALTAN.AYDIN@vakifyatirim.com.tr

Umut Deniz PAK Analist
UMUTDENIZ.PAK@vakifyatirim.com.tr

Akat Mah. Ebulula Mardin Cad. No:18 Park Maya Sitesi F-2/A Blok
Beşiktaş 34335 İSTANBUL
+90 212 352 35 77

Burada yer alan yatırım bilgi, yorum ve tavsiyeleri yatırım danışmanlığı kapsamında değildir. Yatırım danışmanlığı hizmeti; aracı kurumlar, portföy yönetim şirketleri, yatırım ve kalkınma bankaları ile müşteri arasında imzalanacak yatırım danışmanlığı sözleşmesi çerçevesinde ve yetkili kuruluşlar tarafından kişilerin risk ve getiri tercihleri dikkate alınarak kişiye özel sunulmaktadır. Burada yer alan yorum ve tavsiyeler ise genel niteliktedir. Burada yer alan yorum ve tavsiyeler, mali durumunuz ile risk ve getiri tercihlerinize uygun olmayabilir. Bu nedenle, sadece burada yer alan bilgilere dayanarak yatırım kararı verilmesi beklentilerinize uygun sonuçlar doğurmayabilir. Gerek bu yayındaki, gerekse bu yayında kullanılan kaynaklardaki hata ve eksikliklerden ve bu yayındaki bilgilerin kullanılması sonucunda yatırımcıların ve/veya ilgili kişilerin uğrayabilecekleri doğrudan ve/veya dolaylı zararlardan, kâr yoksunluğundan, manevi zararlardan ve her ne şekilde olursa olsun üçüncü kişilerin uğrayabileceği her türlü zararlardan dolayı Vakıf Yatırım Menkul Değerler A.Ş. sorumlu tutulamaz.