

25.08.2020

Piyasa Gelişmeleri

BIST-100 Yorum

Destek-Direnç Tablosu

Hisse Beklentileri

USD/TL Yorum

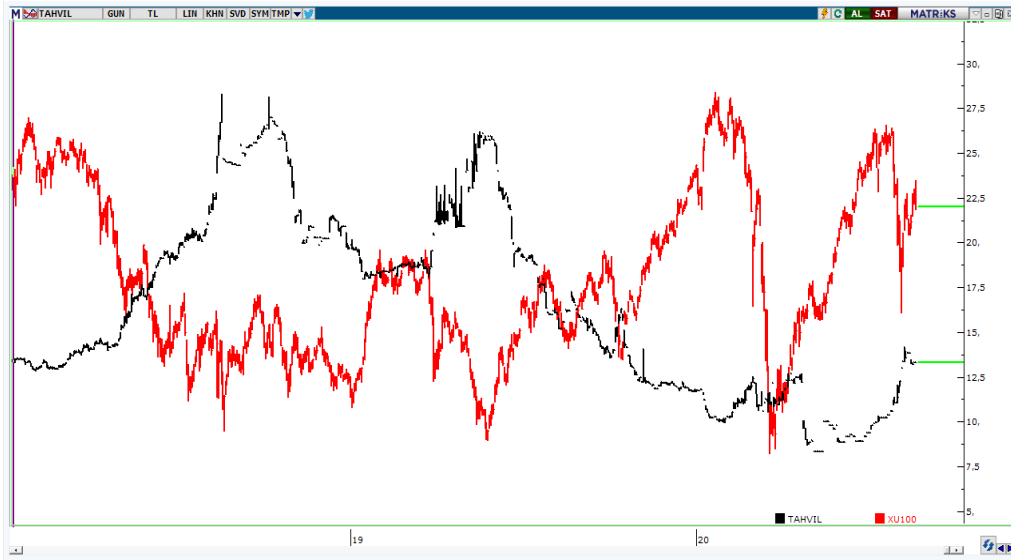
EUR/USD Yorum

Güne tepki alımlarıyla başlayan BIST100 endeksi gün içinde dalgalı seyretti ve günü %0.13 kayıpla 1,108 seviyesinden kapattı. İşlem hacmi 16.8 milyar TL olarak gerçekleşirken, endekse dahil 35 hisse değer kazandı, 56 hisse ise değer kaybetti. Dolar/TL 7.37 üzerinde seyrine devam ederken, risk primi CDS ise 540 seviyesine gerilemiş durumda. Yurtdışı vadeli endekslerde dünkü pozitif seyrin ardından sabah saatlerinde de alıcılı seyrizleniyor.

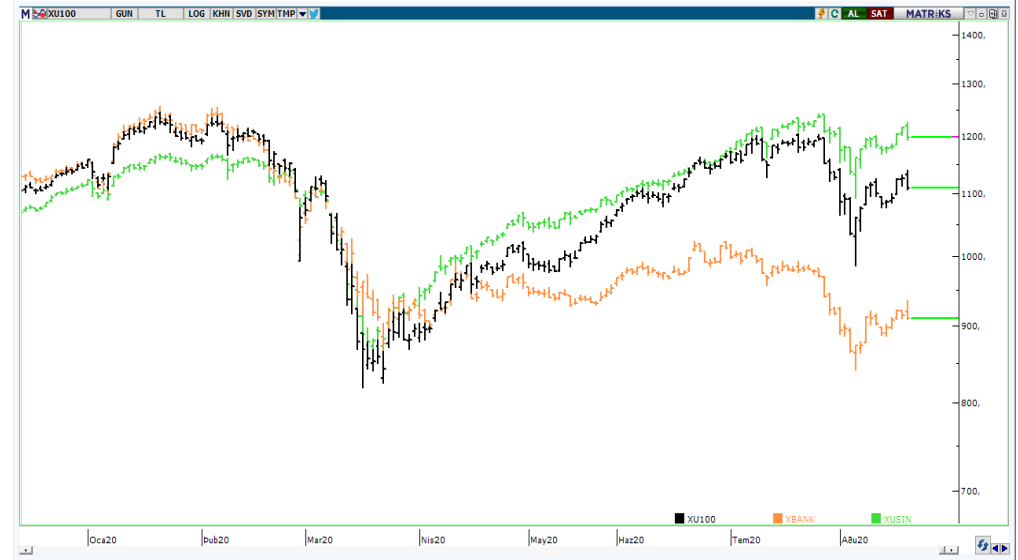
ABD’de yeni vaka sayılarının azalmasıyla turizm ve havacılık sektör hisselerindeki yükseliş dikkat çekerken, Apple ve S&P500 endeksi de rekor tazeledi. Çin ile daha önce ertelenen, Faz-1 anlaşmasının değerlendirildiği bir toplantı yapılması da piyasalar tarafında pozitif fiyatlandı. ABD’de bugün tüketici güven endeksi ve yeni konut satışları verisi takip edilecek. Powell’ın Perşembe günkü konuşması öncesinde olumlu haber akışı ile ABD’nin ardından Asya’da da pozitif fiyatlama mevcut, Avrupa endekslerinin de güne yükselişle başlaması bekleniyor. İçeride ise sıkılaştırma adımları devam ediyor. TCMB’nin geleneksel yöntemle açtığı repo ihalesinde ortalama basit faiz %11.41 olarak gerçekleşti. Uzun süredir ilk defa da GLP(Geç Likidite Penceresi)’den %11.25 faizle fonlama yapıldı. Böylelikle ağırlıklı ortalama fonlama maliyeti %9.61’e yükselirken, önümüzdeki dönemde daha da yükselmesi beklenebilir. Bu aşamada kur üzerindeki etkisi takip edilmelidir. Bugün içeride kapasite kullanım oranı ve reel kesim güven endeksi verileri açıklanacak.

BIST-100 endeksinin güne pozitif başlamasını bekliyoruz. Kısa vadede 1,105-1,100 ve 1,075 destek seviyeleri iken 1,118-1,125 direnç bölgesi olarak izlenebilir. 1,125 aşılmadıkça dalgalanmanın devam etmesini bekliyoruz. Bugün için 1,118 direnci seans içi güçlenme açısından tetikleyici olabilir.

Türkiye gösterge tahvil faizi (siyah) & BIST-100 endeksi



Bankacılık (turuncu), sınai (yeşil) ve BIST-100 endeksi 2020 performansları



25.08.2020

Piyasa Gelişmeleri

BIST-100 Yorum

Destek-Direnç Tablo

Hisse Beklentileri

USD/TL Yorum

EUR/USD Yorum

VIOP-30 Yorum

BIST-100 Teknik Yorum

- BIST-100 endeksinin güne pozitif başlamasını bekliyoruz.
- Kısa vadede 1,105-1,100 ve 1,075 destek seviyeleri iken 1,118-1,125 direnç bölgesi olarak izlenebilir.
- 1,125 aşılmadıkça dalgalanmanın devam etmesini bekliyoruz. Bugün için 1,118 direnci seans içi güçlenme açısından tetikleyici olabilir.

BIST-100 (Saatlik)



Günlük

Kurum	Net İşlem
DENİZ YATIRIM	61.408.063
TERA YATIRIM MENKUL	43.918.980
OYAK YATIRIM	35.938.161
QNB FINANS YAT.	30.272.539
TACIRLER YATIRIM MENKUL DEG. A	23.535.538
Diğer	205.485.004

Kurum	Net İşlem
YATIRIM FINANSMAN	-79.751.367
GARANTI YAT.	-71.837.633
UNLU MENKUL DEGERLER	-68.960.674
A1 CAPITAL MENKUL DEGERLER	-36.153.432
YAPI KREDİ YAT.	-34.961.540
Diğer	-108.965.979

Yılbaşından Bugüne

Kurum	Net İşlem
GARANTI YAT.	6.152.459.707
IS YATIRIM	5.683.205.014
ZIRAAT YAT.	3.457.434.883
VAKIF YAT.	3.314.979.268
TERA YATIRIM MENKUL	2.696.215.841
Diğer	12.708.970.320

Kurum	Net İşlem
MERRILL LYNCH BANK A.S.	-6.503.364.524
A1 CAPITAL MENKUL DEGERLER	-5.134.836.947
MEKSA YATIRIM	-3.488.703.116
QNB FINANS YAT.	-2.531.235.586
HSBC YATIRIM	-2.509.406.327
Diğer	-13.821.119.053

25.08.2020

Piyasa Gelişmeleri

BIST-100 Yorum

Destek-Direnç Tablo

Hisse Beklentileri

USD/TL Yorum

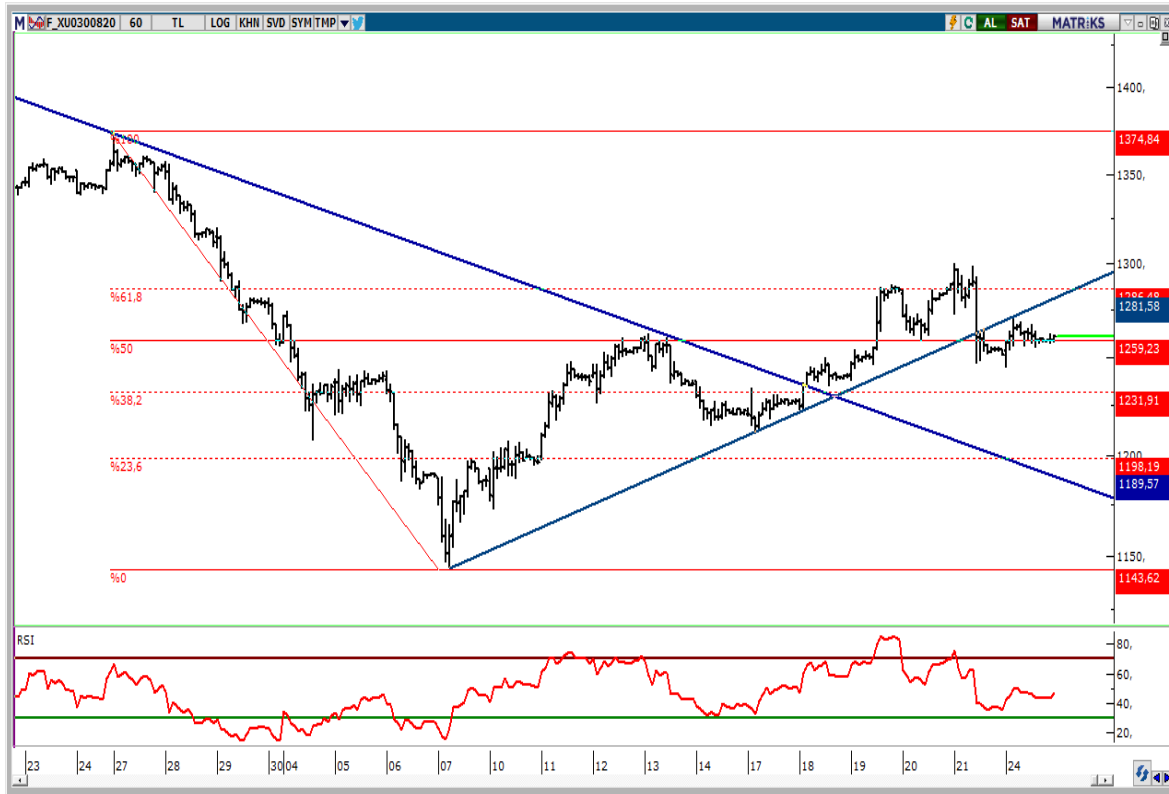
EUR/USD Yorum

VIOP-30 Yorum

VIOP-30 Ağustos Vade Kontratı Teknik Yorum

- Kontratta olası yukarı yönlü hareketlerde 1.270-1.278 ve 1.287 direnç seviyeleri olarak takip edilebilir.
- Aşağı yönlü hareketlerde ise 1.255 ilk destek seviyesi iken, 1.245 ve 1.220 diğer teknik destek seviyeleri olarak izlenebilir.

VIOP-30 - (Saatlik)



Günlük

Kurum	Net İşlem
IS YATIRIM	24.217
MERRILL LYNCH B	17.504
CREDIT SUISSE M	5.002
GCM YATIRIM MEN	3.375
MEKSA YATIRIM	1.217
Diğer	1.746

Kurum	Net İşlem
TEB YATIRIM	-20.011
AK YATIRIM	-6.293
GARANTI YAT.	-4.228
GLOBAL MENKUL	-2.752
QNB FINANS YAT.	-2.558
Diğer	-17.219

Kümülatif

Kurum	Net İşlem
TEB YATIRIM	139.564
CITI MENKUL	47.051
MERRILL LYNCH B	5.005
DEUTSCHE SEC	4.173
DENİZ YATIRIM	2.971
Diğer	6.040

Kurum	Net İşlem
IS YATIRIM	-37.775
GARANTI YAT.	-37.344
AK YATIRIM	-26.967
CREDIT SUISSE M	-23.228
HSBC YATIRIM	-14.959
Diğer	-64.504

Piyasa Gelişmeleri

BIST-100 Yorum

Destek-Direnç Tablo

Hisse Beklentileri

USD/TL Yorum

EUR/USD Yorum

Hisse	Son Değer	1.Destek	2. Destek	Pivot	1.Direnç	2.Direnç
AKBNK	5,00	4,97	4,94	5,03	5,06	5,12
ARCLK	22,34	22,21	22,07	22,47	22,61	22,87
ASELS	17,19	17,05	16,90	17,29	17,44	17,68
BIMAS	69,55	67,98	66,42	68,92	70,48	71,42
DOHOL	2,10	2,08	2,07	2,12	2,13	2,17
EKGYO	1,93	1,91	1,88	1,94	1,97	2,00
EREGL	8,96	8,90	8,84	8,98	9,04	9,12
GARAN	6,96	6,91	6,86	7,01	7,06	7,16
HALKB	5,18	5,14	5,11	5,22	5,25	5,33
ISCTR	4,97	4,93	4,90	5,00	5,03	5,10
KCHOL	16,02	15,80	15,59	15,97	16,18	16,35
KOZAA	13,07	12,90	12,73	13,10	13,27	13,47
KOZAL	80,80	80,25	79,70	81,00	81,55	82,30
KRDMD	3,00	2,97	2,93	3,02	3,06	3,11
MGROS	39,54	38,98	38,42	39,26	39,82	40,10
PETKM	4,14	4,07	3,99	4,16	4,24	4,33
PGSUS	46,46	45,92	45,38	46,66	47,20	47,94
SAHOL	8,30	8,20	8,10	8,28	8,38	8,46
SISE	6,12	6,07	6,01	6,17	6,23	6,33
SODA	6,94	6,90	6,87	6,98	7,01	7,09
TAVHL	16,56	16,44	16,32	16,62	16,74	16,92
TCELL	14,76	14,61	14,47	14,89	15,03	15,31
THYAO	11,08	11,01	10,93	11,12	11,20	11,31
TKFEN	15,99	15,81	15,64	16,14	16,31	16,64
TRKCM	4,03	4,00	3,96	4,04	4,08	4,12
TSKB	1,13	1,12	1,10	1,12	1,14	1,14
TTKOM	6,97	6,90	6,84	7,03	7,09	7,22
TUPRS	84,30	82,83	81,37	84,52	85,98	87,67
VAKBN	4,19	4,15	4,12	4,22	4,25	4,32
YKBNK	2,14	2,13	2,11	2,14	2,16	2,17

Destek-Direnç Tablosu

BIST-30 Endeksine dahil olan hisse senetlerinin mekanik destek direnç tablosudur. Destek ve dirençlerin, hisselerin fiyat adımına yuvarlanması gerekir. Mevcut seviyenin Pivot seviyenin üzerinde ya da altında olması yön açısından fikir verebilir.

25.08.2020

Piyasa Gelişmeleri

BIST-100 Yorum

Destek-Direnç Tablo

Hisse Beklentileri

USD/TL Yorum

EUR/USD Yorum

Günlük Hisse Beklentileri

Teknik Görünümü Güçlü Hisseler

Hisse	Son Değer	Risk(S.Sapma)	Son 1 Aylık Ort. Hacim (lot)	1.Destek	2. Destek	Pivot	1.Direnç	2.Direnç
BIMAS	69,55	2,58	4.457.019	67,98	66,42	68,92	70,48	71,42
TKFEN	15,99	2,73	23.049.833	15,81	15,64	16,14	16,31	16,64
SAHOL	8,30	2,20	12.756.244	8,20	8,10	8,28	8,38	8,46
OZKGY	3,98	3,61	9.679.806	3,88	3,79	3,95	4,04	4,11
KCHOL	16,02	2,57	11.150.571	15,80	15,59	15,97	16,18	16,35

Gün sonu kapanış fiyatları baz alınarak, çok kısa vadeli (1-3 gün) teknik göstergelere göre düzenlenmiştir. Temel göstergelerle ve daha uzun vadeye göre farklılaşabilir. BIST-30 endeksinin ortalama standart sapması 2.80 seviyesindedir.

25.08.2020

Piyasa Gelişmeleri

BIST-100 Yorum

Destek-Direnç Tablo

Hisse Beklentileri

USD/TL Yorum

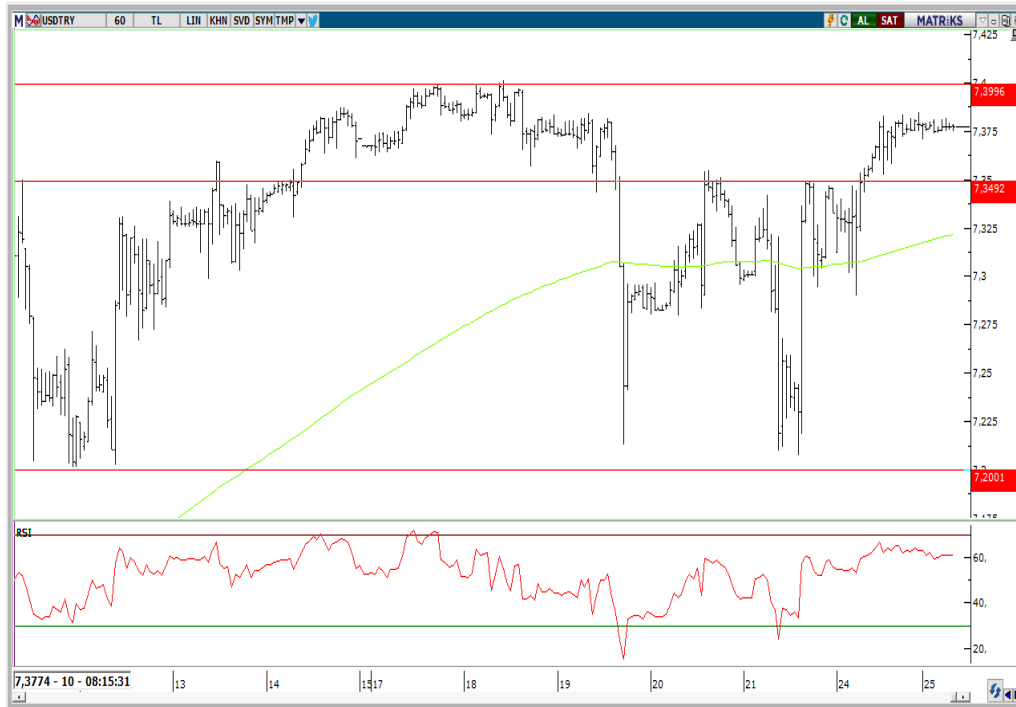
EUR/USD Yorum

VIOP-Döviz Yorum

USD/TL Teknik Yorum:

- Geçen hafta doğalgaz keşfi ile ilgili haber akışının da desteğiyle 7.20'ye kadar gerileyen Dolar/TL kuru, Fitch'in Türkiye ile ilgili açıklamalarının da etkisiyle bu seviyelerde kalıcı olmadı ve haftaya tekrar 7.30 üzerinde başladı.
- Teknik olarak 7.40 önemli direnç seviyesi iken, 7.35 ve 7.27 seviyelerini destek olarak takip ediyoruz.
- TCMB'nin hafta içinde atabileceği olası sıkılaştırma adımlarının kurun seyri açısından takip edilmesi gerektiğini düşünüyoruz.

USD/TL - (Saatlik)



USD/TL—USDRUB—USDZAR—USDBRL performansları (YBB)



25.08.2020

Piyasa Gelişmeleri

BIST-100 Yorum

Destek-Direnç Tablo

Hisse Beklentileri

USD/TL Yorum

EUR/USD Yorum

VIOP Döviz Yorum

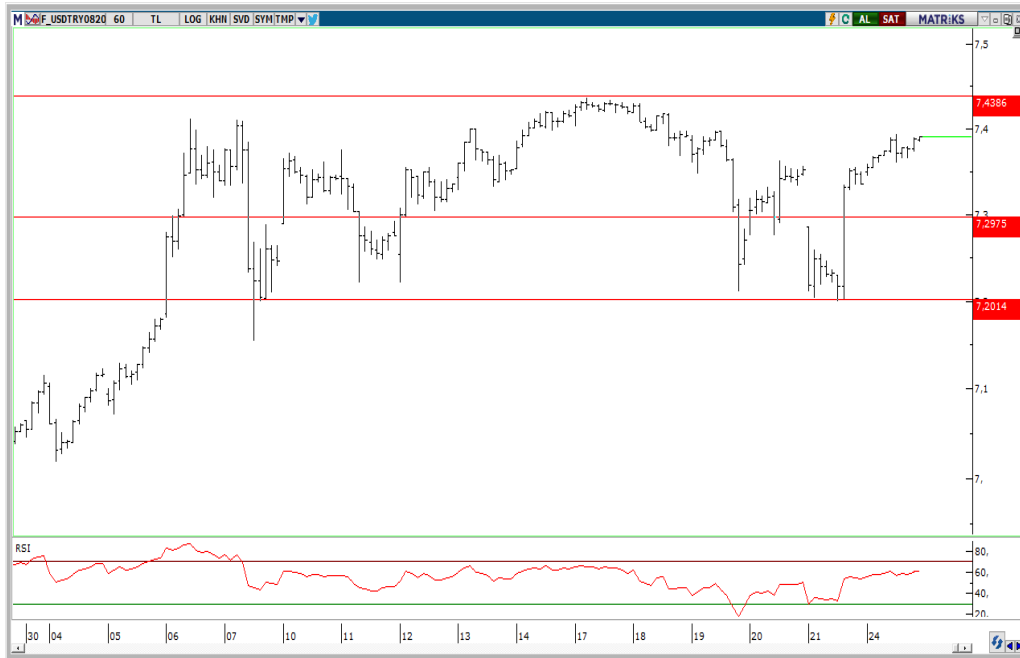
VIOP-DolarTL Ağustos Vade Kontratı Teknik Yorum:

- Kontratta 7.43 önemli direnç seviyesi iken, 7.37 ve 7.30 destek seviyeleri olarak takip edilebilir. Aşağı yönlü hareketin hız kazanması için 7.20 seviyesinin altına gelmesini önemli buluyoruz.

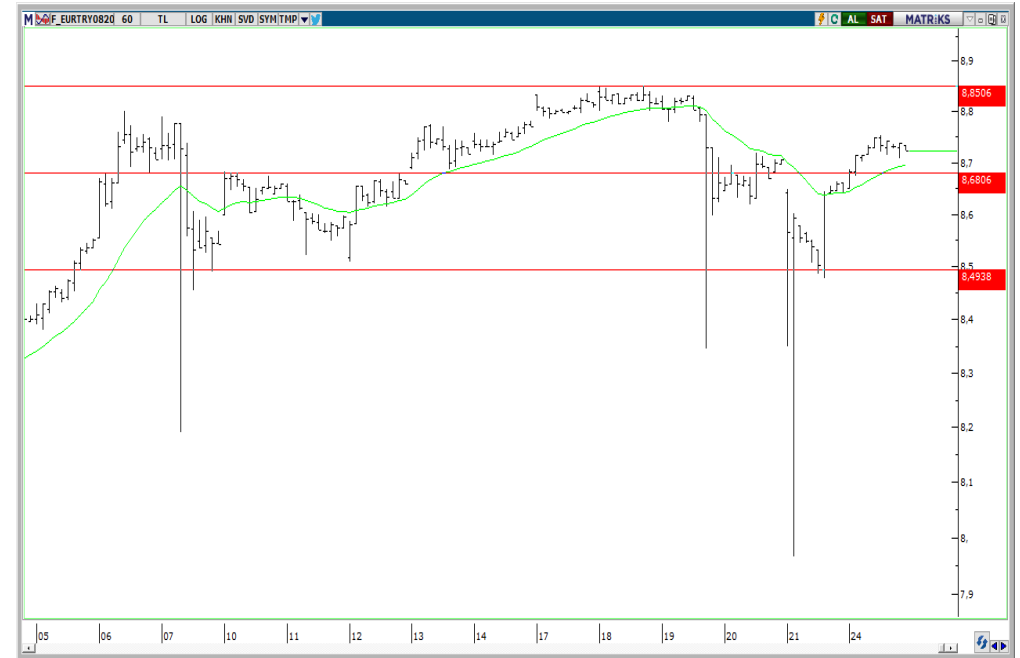
VIOP-EuroTL Ağustos Vade Kontratı Teknik Yorum:

- Kontratta 8.79 ve 8.85 önemli direnç seviyeleridir. 8.68 seviyesini ise yön tayini açısından önemli görüyoruz. Bu seviyenin altında kalıcılık sağlanması durumunda hareketin 8.50 desteğine kadar devam etmesi beklenebilir.

VIOP- Dolar/TL Ağustos Vade (Saatlik)



VIOP- Euro/TL Ağustos Vade (Saatlik)



25.08.2020

Piyasa Gelişmeleri

BIST-100 Yorum

Destek-Direnç Tablo

Hisse Beklentileri

USD/TL Yorum

EUR/USD Yorum

EUR/USD Teknik Yorum:

- Paritede yön arayışı sürüyor. Zaman zaman artan küresel risk iştahı pariteyi desteklese de son dönemde teknik anlamda görünümün zayıfladığını görüyoruz. 1.19 üzerinde kalıcılık sağlayamayan paritede 1.1805 önemli bir seviye. Bu seviyenin altında kalıcılık sağlanması durumunda aşağı yönlü hareketin hızlanması beklenebilir. 1.1780 ve 1.1750 ilk destek seviyeleri olarak izlenebilir.
- Euro lehine hareketin tekrar başlaması halinde ise 1.1850-1.1915 ve 1.1967 teknik direnç seviyeleridir.
- Paritede orta vadede Euro lehine hareketin devamını bekliyoruz.

EUR/USD (240 dk)



Dolar Endeksi (Haftalık)





www.vakifyatirim.com.tr | www.vkyanaliz.com

Vakıf Yatırım - Yatırım Danışmanlığı

Altan AYDIN Direktör
ALTAN.AYDIN@vakifyatirim.com.tr

Umut Deniz PAK Analist
UMUTDENIZ.PAK@vakifyatirim.com.tr

Akat Mah. Ebulula Mardin Cad. No:18 Park Maya Sitesi F-2/A Blok
Beşiktaş 34335 İSTANBUL
+90 212 352 35 77

Burada yer alan yatırım bilgi, yorum ve tavsiyeleri yatırım danışmanlığı kapsamında değildir. Yatırım danışmanlığı hizmeti; aracı kurumlar, portföy yönetim şirketleri, yatırım ve kalkınma bankaları ile müşteri arasında imzalanacak yatırım danışmanlığı sözleşmesi çerçevesinde ve yetkili kuruluşlar tarafından kişilerin risk ve getiri tercihleri dikkate alınarak kişiye özel sunulmaktadır. Burada yer alan yorum ve tavsiyeler ise genel niteliktedir. Burada yer alan yorum ve tavsiyeler, mali durumunuz ile risk ve getiri tercihlerinize uygun olmayabilir. Bu nedenle, sadece burada yer alan bilgilere dayanarak yatırım kararı verilmesi beklentilerinize uygun sonuçlar doğurmayabilir. Gerek bu yayındaki, gerekse bu yayında kullanılan kaynaklardaki hata ve eksikliklerden ve bu yayındaki bilgilerin kullanılması sonucunda yatırımcıların ve/veya ilgili kişilerin uğrayabilecekleri doğrudan ve/veya dolaylı zararlardan, kâr yoksunluğundan, manevi zararlardan ve her ne şekilde olursa olsun üçüncü kişilerin uğrayabileceği her türlü zararlardan dolayı Vakıf Yatırım Menkul Değerler A.Ş. sorumlu tutulamaz.