

01.09.2020

Piyasa Gelişmeleri

BIST-100 Yorum

Destek-Direnç Tablosu

Hisse Beklentileri

USD/TL Yorum

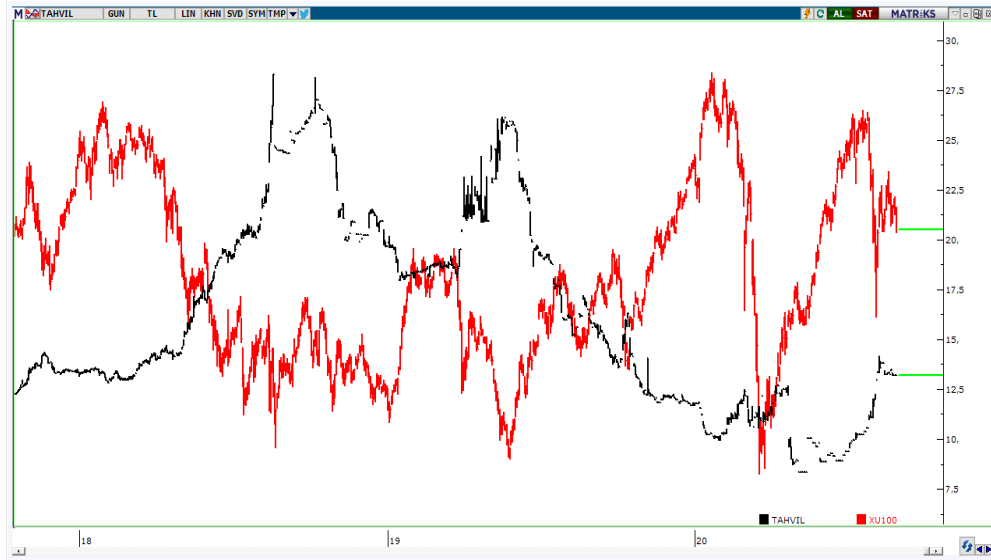
EUR/USD Yorum

Güne yatay başlayan BIST100 endeksi gün içinde zayıf seyretti ve 1,078 seviyesinden kapanış yaptı. İşlem hacmi 14.9 milyar TL olarak gerçekleşirken, endekse dahil 22 hisse değer kazandı, 77 hisse ise değer kaybetti. Dolar/TL sabah saatlerinde 7.34 etrafında dalgalanıyor. Yurtdışı vadeli endekslerde ise sabah saatlerinde pozitif seyir devam ediyor.

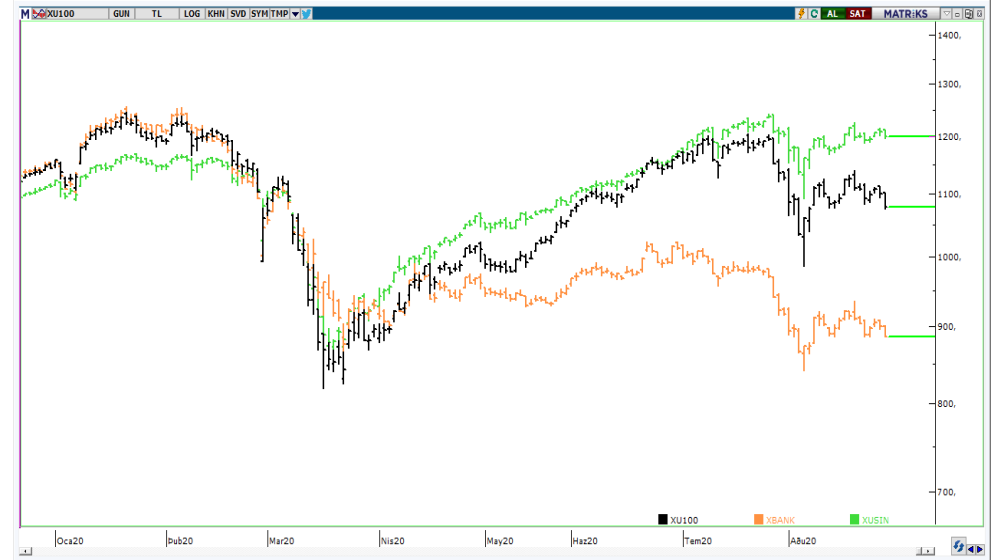
ABD endekslerinde iyimserlik sürerken zayıf ABD doları teması geçerliliğini koruyor. Cuma günü açıklanacak tarım-dışı istihdam verisi haftanın en önemli verisi iken mevcut ortamda herhangi bir değişiklik yok. Euro/Dolar paritesi 1.20 seviyesine kadar yükselirken, ons altın fiyatları da yeniden \$1,990 seviyesine geldi. Dolar endeksi son 2 senenin en düşük seviyesine gerilerken, ABD tahvil faizleri nispeten hareketsiz. İçeride ise dünkü büyüme verisi fiyatlamaları değiştirmedir. Bugün küresel çapta PMI verileri takip edilecek. Ayrıca Doğu Akdeniz'deki gelişmeler de fiyatlamalar üzerinde etkili olabilecektir.

BIST-100 endeksinin güne pozitif seyirle başlamasını bekliyoruz. Dünkü kapanış nispeten zayıf olsa da 1,075 desteği önemini koruyor. 1,095 ise ilk direnç seviyesi olarak izlenmelidir. Endekste 1,075 atlında oluşabilecek fiyatlamalarda, risk azaltarak 1,065-1,038 diğer destek seviyeleri olarak takip edilmelidir.

Türkiye gösterge tahvil faizi (siyah) & BIST-100 endeksi



Bankacılık (turuncu), sınai (yeşil) ve BIST-100 endeksi 2020 performansları



01.09.2020

Piyasa Gelişmeleri

BIST-100 Yorum

Destek-Direnç Tablo

Hisse Beklentileri

USD/TL Yorum

EUR/USD Yorum

VIOP-30 Yorum

BIST-100 Teknik Yorum

- BIST-100 endeksinin güne pozitif seyirle başlamasını bekliyoruz.
- Dünkü kapanış nispeten zayıf olsa da 1,075 desteği önemini koruyor.
- 1,095 ise ilk direnç seviyesi olarak izlenmelidir. Endekste 1,075 altında oluşabilecek fiyatlamalarda, risk azaltarak 1,065-1,038 diğer destek seviyeleri olarak takip edilmelidir.

BIST-100 (Günlük)



Günlük

Kurum	Net İşlem
AK YATIRIM	243.828.523
TEB YATIRIM	160.384.582
YATIRIM FINANSMAN	140.695.537
UNLU MENKUL DEGERLER	95.262.749
TERA YATIRIM MENKUL	66.507.961
Diğer	393.378.751
Kurum	Net İşlem
MERRILL LYNCH BANK A.S.	-585.872.983
GEDİK YATIRIM	-128.140.098
CITI MENKUL	-116.248.529
A1 CAPITAL MENKUL DEGERLER	-64.333.825
IS YATIRIM	-59.727.893
Diğer	-145.734.776

01.09.2020

Piyasa Gelişmeleri

BIST-100 Yorum

Destek-Direnç Tablo

Hisse Beklentileri

USD/TL Yorum

EUR/USD Yorum

VIOP-30 Yorum

VIOP-30 Ekim Vade Kontratı Teknik Yorum

- Kontratta olası tepki alımlarında 1.225 ve 1.235 direnç seviyeleri olarak takip edilebilir.
- Aşağı yönlü hareketlerde ise 1.212 ve 1.200 ilk destek seviyeleri olarak izlenmelidir.

VIOP-30 - (Günlük)



Günlük

Kurum	Net İşlem
TEB YATIRIM	41.894
GARANTI YAT.	5.711
PHILLIPCAPITAL	1.293
QNB FINANS YAT.	1.055
HALK YATIRIM	686
Diğer	2.731
Kurum	Net İşlem
HSBC YATIRIM	-6.969
MEKSA YATIRIM	-6.651
OYAK YATIRIM	-5.394
CREDIT SUISSE M	-4.528
IS YATIRIM	-4.385
Diğer	-25.443

Piyasa Gelişmeleri

BIST-100 Yorum

Destek-Direnç Tablo

Hisse Beklentileri

USD/TL Yorum

EUR/USD Yorum

Hisse	Son Değer	1.Destek	2. Destek	Pivot	1.Direnç	2.Direnç
AKBNK	4,89	4,83	4,76	4,93	5,00	5,10
ARCLK	21,06	20,66	20,26	21,14	21,54	22,02
ASELS	16,24	16,05	15,85	16,40	16,60	16,95
BIMAS	67,85	66,77	65,68	68,48	69,57	71,28
DOHOL	2,10	2,06	2,03	2,10	2,13	2,17
EKGYO	1,76	1,72	1,67	1,78	1,83	1,89
EREGL	8,72	8,64	8,56	8,80	8,88	9,04
GARAN	6,76	6,70	6,65	6,82	6,87	6,99
HALKB	4,91	4,83	4,76	4,99	5,06	5,22
ISCTR	4,91	4,85	4,80	4,97	5,02	5,14
KCHOL	14,90	14,71	14,53	15,09	15,27	15,65
KOZAA	12,85	12,72	12,60	12,89	13,01	13,18
KOZAL	77,70	77,20	76,70	78,20	78,70	79,70
KRDMD	3,05	3,00	2,95	3,08	3,13	3,21
MGROS	39,22	38,37	37,51	38,79	39,65	40,07
PETKM	3,91	3,85	3,78	3,94	4,01	4,10
PGSUS	45,80	44,86	43,92	45,94	46,88	47,96
SAHOL	7,73	7,68	7,62	7,78	7,84	7,94
SISE	6,04	6,00	5,96	6,08	6,12	6,20
SODA	6,81	6,74	6,66	6,82	6,90	6,98
TAVHL	15,00	14,73	14,46	15,27	15,54	16,08
TCELL	14,32	14,19	14,07	14,43	14,55	14,79
THYAO	10,56	10,41	10,26	10,71	10,86	11,16
TKFEN	14,83	14,64	14,46	14,94	15,12	15,42
TRKCM	3,93	3,89	3,84	3,95	4,00	4,06
TSKB	1,09	1,08	1,06	1,09	1,11	1,12
TTKOM	6,83	6,77	6,70	6,85	6,92	7,00
TUPRS	80,00	78,97	77,93	80,93	81,97	83,93
VAKBN	4,07	4,04	4,01	4,10	4,13	4,19
YKBNK	2,03	2,01	2,00	2,04	2,05	2,08

Destek-Direnç Tablosu

BIST-30 Endeksine dahil olan hisse senetlerinin mekanik destek direnç tablosudur. Destek ve dirençlerin, hisselerin fiyat adımına yuvarlanması gerekir. Mevcut seviyenin Pivot seviyenin üzerinde ya da altında olması yön açısından fikir verebilir.

01.09.2020

Piyasa Gelişmeleri

BIST-100 Yorum

Destek-Direnç Tablo

Hisse Beklentileri

USD/TL Yorum

EUR/USD Yorum

Günlük Hisse Beklentileri

Teknik Görünümü Güçlü Hisseler

Hisse	Son Değer	Risk(S.Sapma)	Son 1 Aylık Ort. Hacim (lot)	1.Destek	2. Destek	Pivot	1.Direnç	2.Direnç
AKGRT	7,29	2,65	2.687.233	7,18	7,08	7,28	7,38	7,48
MGROS	39,22	3,34	3.931.946	38,37	37,51	38,79	39,65	40,07
KOZAL	77,70	2,70	2.040.486	77,20	76,70	78,20	78,70	79,70
TOASO	22,46	2,76	2.685.586	21,99	21,51	22,49	22,97	23,47
TTRAK	93,50	2,82	415.267	90,65	87,80	92,85	95,70	97,90

Gün sonu kapanış fiyatları baz alınarak, çok kısa vadeli (1-3 gün) teknik göstergelere göre düzenlenmiştir. Temel göstergelerle ve daha uzun vadeye göre farklılaşabilir. BIST-30 endeksinin ortalama standart sapması 2.80 seviyesindedir.

01.09.2020

Piyasa Gelişmeleri

BIST-100 Yorum

Destek-Direnç Tablo

Hisse Beklentileri

USD/TL Yorum

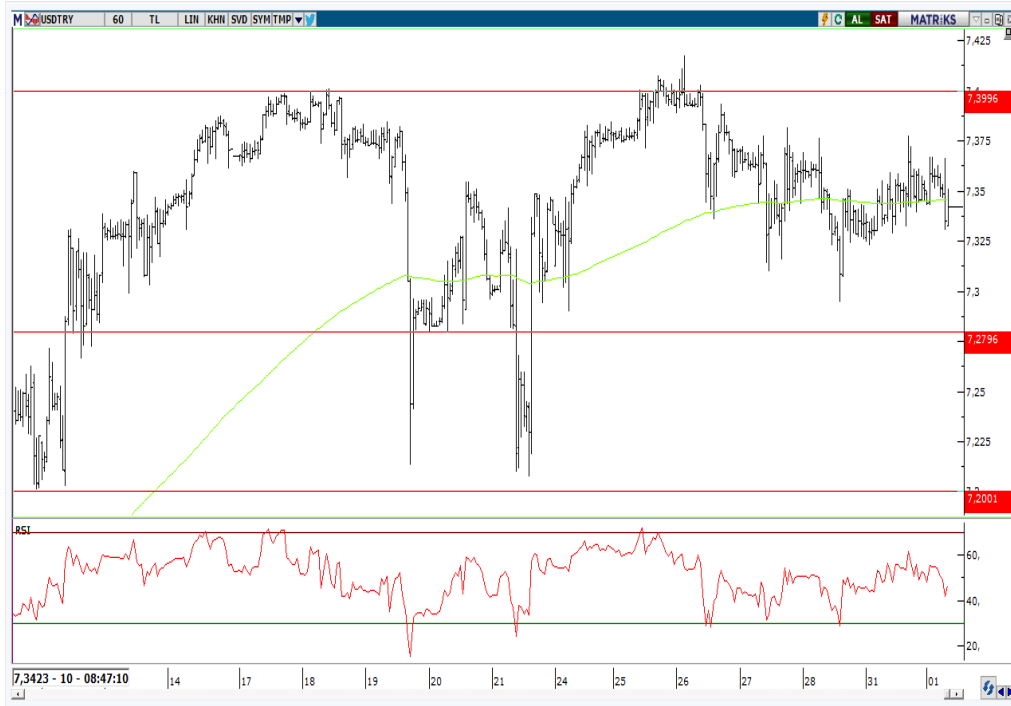
EUR/USD Yorum

VIOP-Döviz Yorum

USD/TL Teknik Yorum:

- Dolar/TL kurundaki seyrin devamı, Doğu Akdeniz ile ilgili gelişmeler ve içeride TCMB'nin olası sıkılaştırma hamleleri ile şekillenmeye devam edecektir.
- 7.40 direncini geçmekte zorlanan kurda 7.35'in altında kalıcılık sağlanması kısa vadede TL lehine hareketleri destekleyebilir. 7.27 ve 7.20 seviyelerini destek olarak takip ediyoruz.

USD/TL - (Saatlik)



USD/TL—USDRUB—USDZAR—USDBRL performansları (YBB)



01.09.2020

Piyasa Gelişmeleri

BIST-100 Yorum

Destek-Direnç Tablo

Hisse Beklentileri

USD/TL Yorum

EUR/USD Yorum



VIOP-DolarTL Ekim Vade Kontratı Teknik Yorum:

- Kontratta 7.54 ve 7.60 önemli direnç seviyeleri iken, 7.42 ve 7.35 destek seviyeleri olarak takip edilebilir. Aşağı yönlü hareketin hız kazanması için 7.35 seviyesinin altına gelinmesini önemli buluyoruz.

VIOP-EuroTL Ekim Vade Kontratı Teknik Yorum:

- Kontratta 9.00 ve 9.10 önemli direnç seviyeleridir. 8.82 seviyesini ise yön tayini açısından önemli görüyoruz. Bu seviyenin altında kalıcılık sağlanması durumunda hareketin 8.75 desteğine kadar devam etmesi beklenebilir.

VIOP- Dolar/TL Ekim Vade (Saatlik)



VIOP- Euro/TL Ekim Vade (Saatlik)



01.09.2020

Piyasa Gelişmeleri

BIST-100 Yorum

Destek-Direnç Tablo

Hisse Beklentileri

USD/TL Yorum

EUR/USD Yorum

EUR/USD Teknik Yorum:

- Bir süredir teknik göstergeler zayıflığa işaret etse de haber akışı pariteye destek sağlamaya devam ediyor. Dün 1.20 seviyesine kadar yükselen parite sabah saatlerinde 1.1990 seviyelerinden işlem görüyor. Bu seviyelerde paritede bir miktar kar satışı görebileceğimizi düşünüyoruz. 1.1984-1.1975 ve 1.1967 gün içi izlenebilecek ilk destek seviyeleridir. 1.20 direncinin üzerinde ise yukarı yönlü hareketlerin hız kazanması beklenebilir.
- Paritede orta vadede Euro lehine hareketin devamını bekliyoruz.

EUR/USD (Haftalık)



Dolar Endeksi (Haftalık)





www.vakifyatirim.com.tr | www.vkyanaliz.com

Vakıf Yatırım - Yatırım Danışmanlığı

Altan AYDIN Direktör
ALTAN.AYDIN@vakifyatirim.com.tr

Umut Deniz PAK Analist
UMUTDENIZ.PAK@vakifyatirim.com.tr

Akat Mah. Ebulula Mardin Cad. No:18 Park Maya Sitesi F-2/A Blok
Beşiktaş 34335 İSTANBUL
+90 212 352 35 77

Burada yer alan yatırım bilgi, yorum ve tavsiyeleri yatırım danışmanlığı kapsamında değildir. Yatırım danışmanlığı hizmeti; aracı kurumlar, portföy yönetim şirketleri, yatırım ve kalkınma bankaları ile müşteri arasında imzalanacak yatırım danışmanlığı sözleşmesi çerçevesinde ve yetkili kuruluşlar tarafından kişilerin risk ve getiri tercihleri dikkate alınarak kişiye özel sunulmaktadır. Burada yer alan yorum ve tavsiyeler ise genel niteliktedir. Burada yer alan yorum ve tavsiyeler, mali durumunuz ile risk ve getiri tercihlerinize uygun olmayabilir. Bu nedenle, sadece burada yer alan bilgilere dayanarak yatırım kararı verilmesi beklentilerinize uygun sonuçlar doğurmayabilir. Gerek bu yayındaki, gerekse bu yayında kullanılan kaynaklardaki hata ve eksikliklerden ve bu yayındaki bilgilerin kullanılması sonucunda yatırımcıların ve/veya ilgili kişilerin uğrayabilecekleri doğrudan ve/veya dolaylı zararlardan, kâr yoksunluğundan, manevi zararlardan ve her ne şekilde olursa olsun üçüncü kişilerin uğrayabileceği her türlü zararlardan dolayı Vakıf Yatırım Menkul Değerler A.Ş. sorumlu tutulamaz.