

02.09.2020

Piyasa Gelişmeleri

BIST-100 Yorum

Destek-Direnç Tablosu

Hisse Beklentileri

USD/TL Yorum

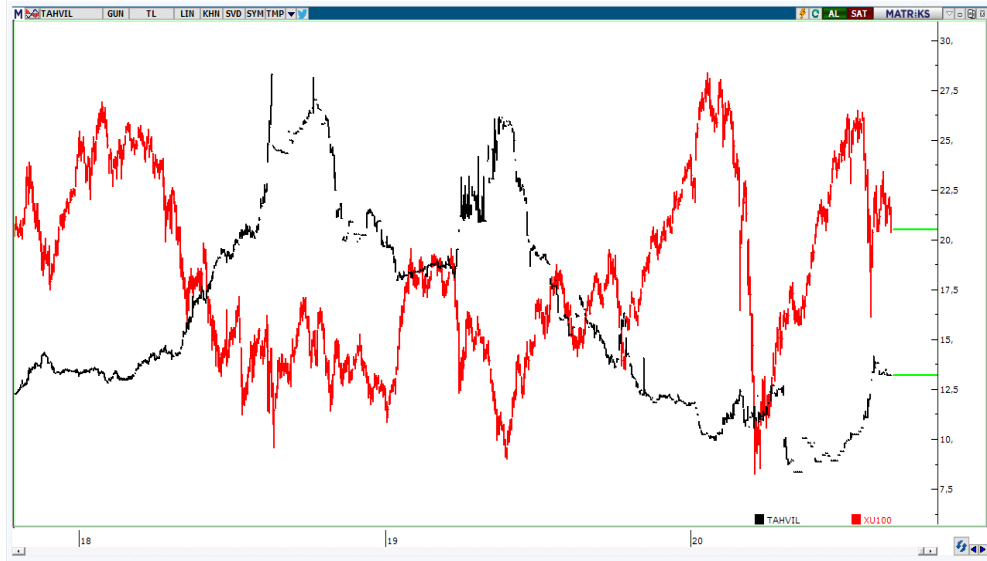
EUR/USD Yorum

Güne yatay seyirle başlayan BIST-100 endeksi günün ilk yarısında zayıf seyrete de gün sonuna doğru gelen alımlarla pozitif tarafta, 1,085 seviyesinden kapanış yaptı. İşlem hacmi 14.8 milyar TL olarak gerçekleşirken, endekse dahil 57 hisse değer kazandı, 38 hisse ise değer kaybetti. Dolar/TL de gün içinde 7.33-7.38 bandında dalgalandı, sabah saatlerinde ise 7.37 seviyesinden işlem görüyor. Yurtdışı vadeli endekslerde ise pozitif görünüm korunuyor.

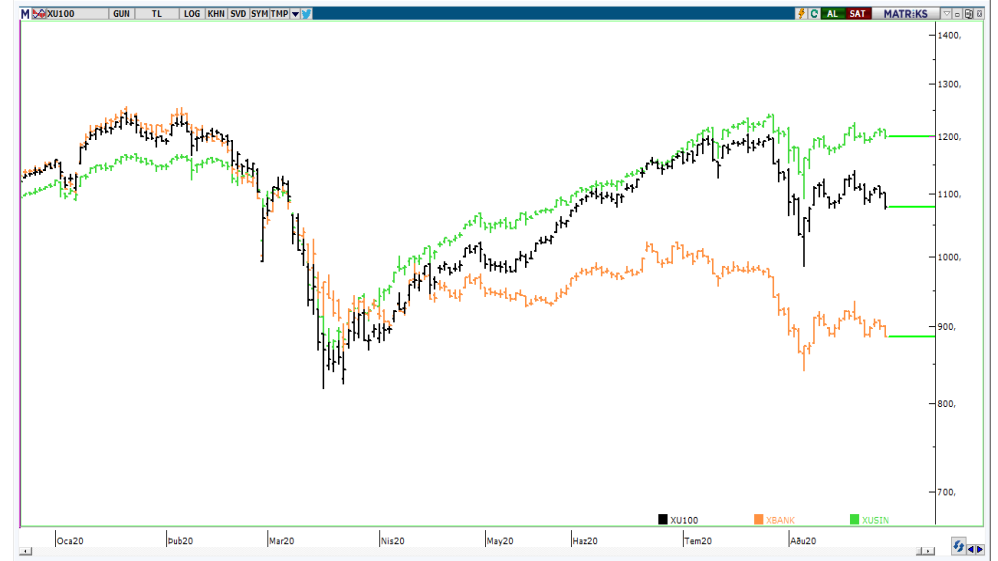
ABD'de açıklanan ve beklentilerin üzerinde gerçekleşen imalat sektörü verisinin ardından Çin'de açıklanan fabrika siparişleri de küresel talebin toparladığına işaret ediyor. Buna bağlı olarak hisse piyasalarında da iyimserlik sürüyor. Euro/Dolar paritesi 2 yılın ardından ilk kez geçtiği 1.20 seviyesinin üzerinde tutunamadı, ons altında ise \$2,000 seviyesi aşılamadı. Mevcut ortamda son 4 aydır değer kaybeden ABD doları hafif değer kazanmaya başlıyor. Kısa vadede para birimleri hareketlerinde dengelenme görülebilir ancak orta-uzun vadeli görünümde bir değişiklik yok. Bugün ABD'de fabrika ve dayanıklı mal siparişleri verisi takip edilebilir. İçeride ise Akdeniz'deki gelişmeler izlenmeye devam ediyor. Son olarak ABD'nin Güney Kıbrıs Rum Yönetimi'ne uyguladığı silah ambargosunu 1 yıl süreliğine kaldırma kararı, Dışişleri Bakanlığı'nca net şekilde kınandı. Kısa vadede Doğu Akdeniz gelişmeleri fiyatlamalar üzerinde etki yaratabilir. Ancak TL varlıklarda dünkü seyrin kısa vadede iyimserlik sinyali oluşturduğunu düşünüyoruz.

BIST-100 endeksinin güne pozitif seyirle başlamasını bekliyoruz. 1,075 desteği üzerinde kalmayı başaran endekste 1,095 ilk direnç olacaktır. Bu direncin aşılması halinde 1,100-1,111 dirençleri takip edilebilir ancak 1,095 aşılması halinde kısa vadeli görünüm yeniden güçleneceğinden fırsatlar değerlendirilebilir. 1,075 ise ana destek konumunda kalmaya devam ediyor.

Türkiye gösterge tahvil faizi (siyah) & BIST-100 endeksi



Bankacılık (turuncu), sınai (yeşil) ve BIST-100 endeksi 2020 performansları



02.09.2020

Piyasa Gelişmeleri

BIST-100 Yorum

Destek-Direnç Tablo

Hisse Beklentileri

USD/TL Yorum

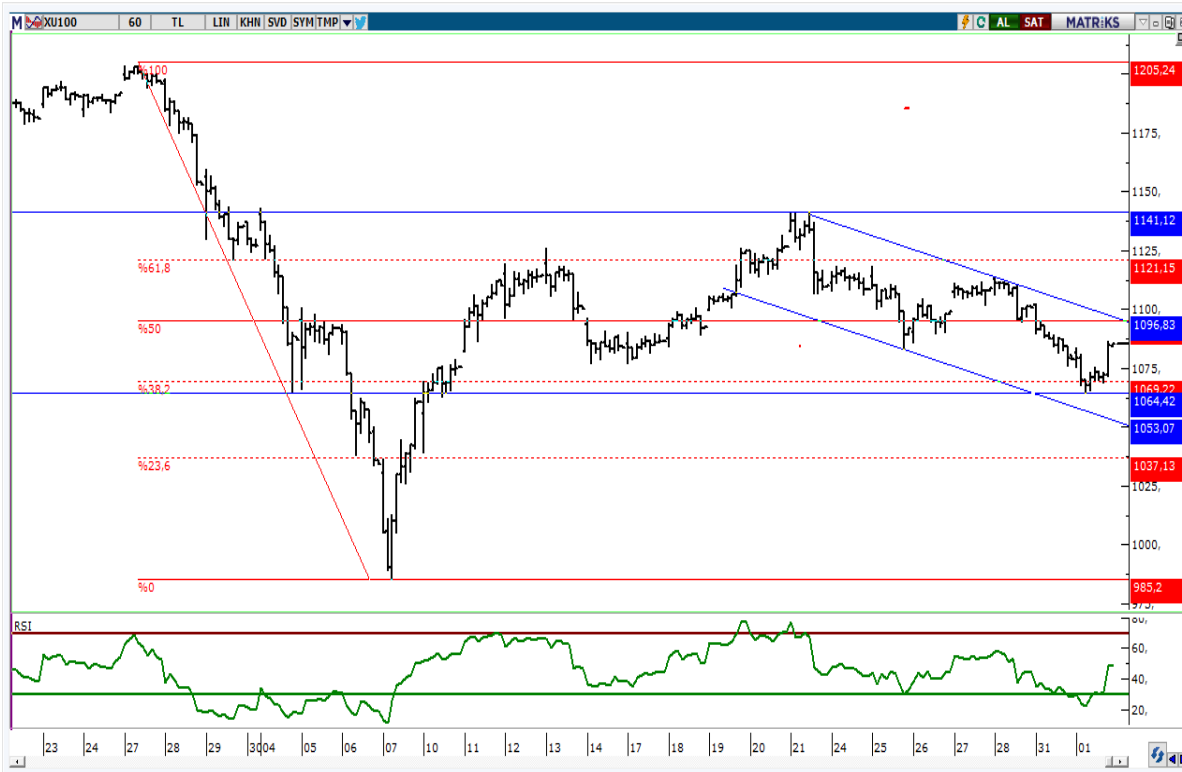
EUR/USD Yorum

VIOP-30 Yorum

BIST-100 Teknik Yorum

- BIST-100 endeksinin güne pozitif seyirle başlamasını bekliyoruz.
- 1,075 desteği üzerinde kalmayı başaran endekste 1,095 ilk direnç olacaktır. Bu direncin aşılması halinde 1,100-1,111 dirençleri takip edilebilir ancak 1,095 aşılması halinde kısa vadeli görünüm yeniden güçleneceğinden fırsatlar değerlendirilebilir.
- 1,075 ise ana destek konumunda kalmaya devam ediyor.

BIST-100 (Saatlik)



Günlük

Kurum	Net İşlem
DENİZ YATIRIM	72.646.006
MERRILL LYNCH BANK A.S.	65.239.577
TACIRLER YATIRIM MENKUL DEG. A	64.859.886
GLOBAL MENKUL	45.356.012
YAPI KREDİ YAT.	40.007.415
Diğer	186.348.408
Kurum	Net İşlem
TEB YATIRIM	-128.418.371
CITI MENKUL	-60.965.457
AK YATIRIM	-54.124.816
QNB FINANS YAT.	-41.422.465
HSBC YATIRIM	-31.334.151
Diğer	-156.923.167

Yılbaşından Bugüne

Kurum	Net İşlem
GARANTI YAT.	6.138.507.315
IS YATIRIM	5.569.258.222
ZIRAAT YAT.	3.568.019.507
VAKIF YAT.	3.347.994.394
TERA YATIRIM MENKUL	2.904.070.294
Diğer	13.267.838.368
Kurum	Net İşlem
MERRILL LYNCH BANK A.S.	-6.940.613.956
A1 CAPITAL MENKUL DEGERLER	-5.360.452.091
MEKSA YATIRIM	-3.502.541.926
QNB FINANS YAT.	-2.750.291.532
HSBC YATIRIM	-2.576.727.868
Diğer	-13.640.461.245

02.09.2020

Piyasa Gelişmeleri

BIST-100 Yorum

Destek-Direnç Tablo

Hisse Beklentileri

USD/TL Yorum

EUR/USD Yorum

VIOP-30 Yorum

VIOP-30 Ekim Vade Kontratı Teknik Yorum

- Kontratta olası tepki alımlarında 1.235 ve 1.245 direnç seviyeleri olarak takip edilebilir.
- Aşağı yönlü hareketlerde ise 1.225-1.212 ve 1.200 destek seviyeleri olarak izlenmelidir.

VIOP-30 - (Günlük)



Günlük

Kurum	Net İşlem
TEB YATIRIM	15.700
MEKSA YATIRIM	3.867
MERRILL LYNCH B	3.666
A1 CAPITAL MENK	2.896
AK YATIRIM	1.474
Diğer	4.191

Kurum	Net İşlem
QNB FINANS YAT.	-7.979
CREDIT SUISSE M	-5.566
GARANTI YAT.	-5.396
OSMANLI YATIRIM	-2.230
IS YATIRIM	-1.952
Diğer	-8.671

Kümülatif

Kurum	Net İşlem
TEB YATIRIM	147.134
CITI MENKUL	46.673
DENİZ YATIRIM	6.931
TACIRLER YATIRI	4.579
GEDİK YATIRIM	2.024
Diğer	5.243

Kurum	Net İşlem
CREDIT SUISSE M	-44.938
YAPI KREDİ YAT.	-26.406
IS YATIRIM	-26.260
GARANTI YAT.	-21.603
MERRILL LYNCH B	-16.703
Diğer	-76.670

02.09.2020

Piyasa Gelişmeleri

BIST-100 Yorum

Destek-Direnç Tablo

Hisse Beklentileri

USD/TL Yorum

EUR/USD Yorum

Hisse	Son Değer	1.Destek	2. Destek	Pivot	1.Direnç	2.Direnç
AKBNK	4,95	4,86	4,78	4,92	5,00	5,06
ARCLK	21,10	20,65	20,21	20,93	21,37	21,65
ASELS	16,83	16,12	15,41	16,56	17,27	17,71
BIMAS	67,75	67,00	66,25	68,05	68,80	69,85
DOHOL	2,11	2,07	2,02	2,09	2,14	2,16
EKGYO	1,76	1,73	1,69	1,75	1,79	1,81
EREGL	8,59	8,42	8,24	8,57	8,75	8,90
GARAN	6,89	6,76	6,64	6,83	6,95	7,02
HALKB	5,04	4,95	4,87	5,00	5,08	5,13
ISCTR	5,04	4,95	4,85	4,99	5,09	5,13
KCHOL	15,07	14,80	14,54	14,94	15,20	15,34
KOZAA	12,95	12,71	12,47	12,97	13,21	13,47
KOZAL	77,80	75,10	72,40	77,20	79,90	82,00
KRDMD	3,01	2,95	2,88	3,00	3,07	3,12
MGROS	39,20	38,59	37,97	38,89	39,51	39,81
PETKM	3,96	3,88	3,81	3,94	4,01	4,07
PGSUS	45,50	44,86	44,22	45,56	46,20	46,90
SAHOL	7,89	7,75	7,62	7,83	7,96	8,04
SISE	6,20	6,06	5,91	6,14	6,29	6,37
SODA	6,92	6,77	6,61	6,85	7,01	7,09
TAVHL	15,02	14,87	14,72	15,02	15,17	15,32
TCELL	14,29	14,11	13,94	14,26	14,43	14,58
THYAO	10,69	10,50	10,30	10,61	10,81	10,92
TKFEN	14,91	14,71	14,52	14,85	15,04	15,18
TRKCM	4,00	3,92	3,85	3,97	4,04	4,09
TSKB	1,11	1,09	1,07	1,10	1,12	1,13
TTKOM	6,90	6,79	6,69	6,85	6,95	7,01
TUPRS	80,95	79,32	77,68	80,43	82,07	83,18
VAKBN	4,15	4,08	4,01	4,12	4,19	4,23
YKBNK	2,06	2,02	1,99	2,05	2,08	2,11

Destek-Direnç Tablosu

BIST-30 Endeksine dahil olan hisse senetlerinin mekanik destek direnç tablosudur. Destek ve dirençlerin, hisselerin fiyat adımına yuvarlanması gerekir. Mevcut seviyenin Pivot seviyenin üzerinde ya da altında olması yön açısından fikir verebilir.

02.09.2020

Piyasa Gelişmeleri

BIST-100 Yorum

Destek-Direnç Tablo

Hisse Beklentileri

USD/TL Yorum

EUR/USD Yorum

Günlük Hisse Beklentileri

Teknik Görünümü Güçlü Hisseler

Hisse	Son Değer	Risk(S.Sapma)	Son 1 Aylık Ort. Hacim (lot)	1.Destek	2. Destek	Pivot	1.Direnç	2.Direnç
SISE	6,20	2,78	116.735.198	6,06	5,91	6,14	6,29	6,37
MGROS	39,20	3,33	3.883.535	38,59	37,97	38,89	39,51	39,81
GOODY	4,93	3,38	4.788.776	4,76	4,60	4,85	5,01	5,10
MPARK	16,03	4,31	5.403.899	15,33	14,62	15,90	16,61	17,18
ALARK	4,94	3,00	10.317.436	4,80	4,67	4,89	5,02	5,11

Gün sonu kapanış fiyatları baz alınarak, çok kısa vadeli (1-3 gün) teknik göstergelere göre düzenlenmiştir. Temel göstergelerle ve daha uzun vadeye göre farklılaşabilir. BIST-30 endeksinin ortalama standart sapması 2.80 seviyesindedir.

02.09.2020

Piyasa Gelişmeleri

BIST-100 Yorum

Destek-Direnç Tablo

Hisse Beklentileri

USD/TL Yorum

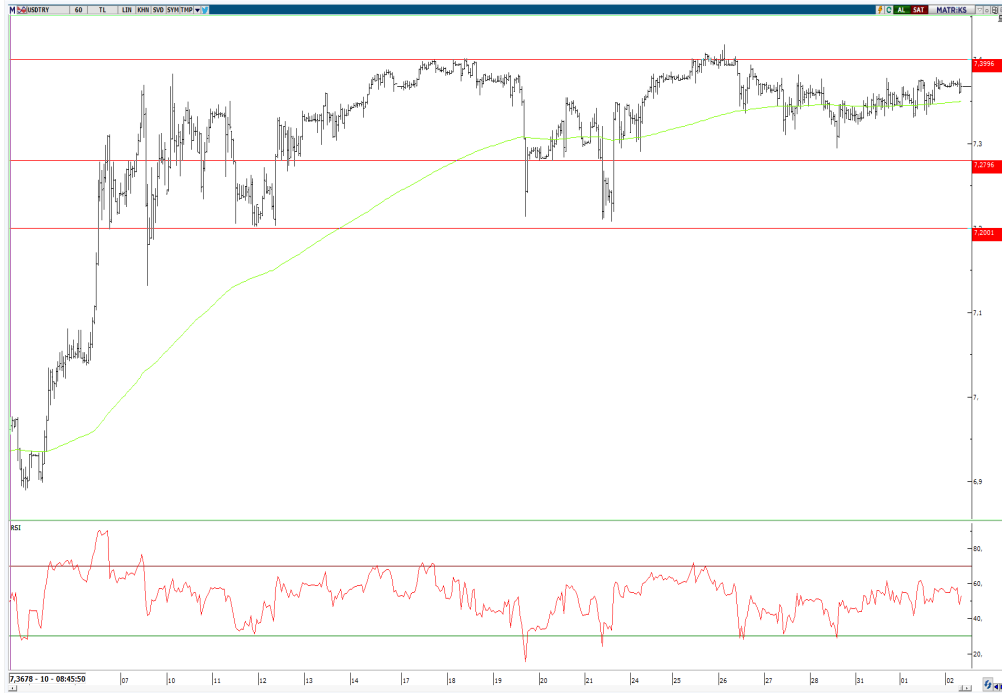
EUR/USD Yorum

VIOP-Döviz Yorum

USD/TL Teknik Yorum:

- Dolar/TL kuru 7.30-7.40 bandında dalgalanmaya devam ediyor. Kurdaki seyrin devamı; Doğu Akdeniz ile ilgili gelişmeler, Ağustos ayı enflasyon verileri ve içeride TCMB'nin olası sıkılaştırma hamleleri ile şekillenmeye devam edecektir.
- 7.40 direncini geçmekte zorlanan kurda 7.35'in altında kalıcılık sağlanması kısa vadede TL lehine hareketleri destekleyebilir. 7.27 ve 7.20 seviyelerini destek olarak takip ediyoruz.

USD/TL - (Saatlik)



USD/TL—USDRUB—USDZAR—USDBRL performansları (YBB)



02.09.2020

Piyasa Gelişmeleri

BIST-100 Yorum

Destek-Direnç Tablo

Hisse Beklentileri

USD/TL Yorum

EUR/USD Yorum



VIOP-DolarTL Ekim Vade Kontratı Teknik Yorum:

- Kontratta 7.54 ve 7.60 önemli direnç seviyeleri iken, 7.42 ve 7.35 destek seviyeleri olarak takip edilebilir. Aşağı yönlü hareketin hız kazanması için 7.35 seviyesinin altına gelinmesini önemli buluyoruz.

VIOP- Dolar/TL Ekim Vade (Saatlik)



VIOP-EuroTL Ekim Vade Kontratı Teknik Yorum:

- Kontratta 9.00-9.03 ilk direnç bölgesiyken, yukarıda ise 9.10 önemli direnç seviyesidir. 8.82 seviyesini ise yön tayini açısından önemli görüyoruz. Bu seviyenin altında kalıcılık sağlanması durumunda hareketin 8.75 desteğine kadar devam etmesi beklenebilir.

VIOP- Euro/TL Ekim Vade (Saatlik)



02.09.2020

Piyasa Gelişmeleri

BIST-100 Yorum

Destek-Direnç Tablo

Hisse Beklentileri

USD/TL Yorum

EUR/USD Yorum

EUR/USD Teknik Yorum:

- Paritede 1.20 seviyelerinden beklediğimiz kar satışları dün gerçekleşti ve 1.19 seviyesine kadar geri çekilme yaşandı. Kısa vadede teknik göstergelerin hala zayıf olduğunu düşünüyoruz. Orta vadede Euro lehine hareketin devamını beklesek de, kısa vadede 1.20 seviyesinin bir süre daha aşılmasını beklemiyoruz.
- Bu aşamada 1.1880 ve 1.1850 ilk destek seviyeleri olarak izlenebilir. Olası yukarı yönlü hareketlerde ise 1.1967 ve 1.20 direnç olarak takip edilmelidir.

EUR/USD (Haftalık)



Dolar Endeksi (Haftalık)





www.vakifyatirim.com.tr | www.vkyanaliz.com

Vakıf Yatırım - Yatırım Danışmanlığı

Altan AYDIN Direktör
ALTAN.AYDIN@vakifyatirim.com.tr

Umut Deniz PAK Analist
UMUTDENIZ.PAK@vakifyatirim.com.tr

Akat Mah. Ebulula Mardin Cad. No:18 Park Maya Sitesi F-2/A Blok
Beşiktaş 34335 İSTANBUL
+90 212 352 35 77

Burada yer alan yatırım bilgi, yorum ve tavsiyeleri yatırım danışmanlığı kapsamında değildir. Yatırım danışmanlığı hizmeti; aracı kurumlar, portföy yönetim şirketleri, yatırım ve kalkınma bankaları ile müşteri arasında imzalanacak yatırım danışmanlığı sözleşmesi çerçevesinde ve yetkili kuruluşlar tarafından kişilerin risk ve getiri tercihleri dikkate alınarak kişiye özel sunulmaktadır. Burada yer alan yorum ve tavsiyeler ise genel niteliktedir. Burada yer alan yorum ve tavsiyeler, mali durumunuz ile risk ve getiri tercihlerinize uygun olmayabilir. Bu nedenle, sadece burada yer alan bilgilere dayanarak yatırım kararı verilmesi beklentilerinize uygun sonuçlar doğurmayabilir. Gerek bu yayındaki, gerekse bu yayında kullanılan kaynaklardaki hata ve eksikliklerden ve bu yayındaki bilgilerin kullanılması sonucunda yatırımcıların ve/veya ilgili kişilerin uğrayabilecekleri doğrudan ve/veya dolaylı zararlardan, kâr yoksunluğundan, manevi zararlardan ve her ne şekilde olursa olsun üçüncü kişilerin uğrayabileceği her türlü zararlardan dolayı Vakıf Yatırım Menkul Değerler A.Ş. sorumlu tutulamaz.