

31.10.2019

Piyasa Gelişmeleri

BIST-100 Yorum

Destek-Direnç Tablosu

Hisse Beklentileri

USD/TL Yorum

EUR/USD Yorum

Piyasa Gelişmeleri

ABD’de oylanana yasa tasarıları sebebiyle güne negatif alışı yapan BIST-100 endeksi gün içinde dalgalı seyretti ve günü %1.2 kayıpla 98,692 puandan kapattı. TL nispeten sakin seyir izledi ve özellikle günün ikinci yarısında sepet bazında değer kazandı. 5 yıllık risk primi CDS ise hafif yükselişle 339 seviyesini test etti.

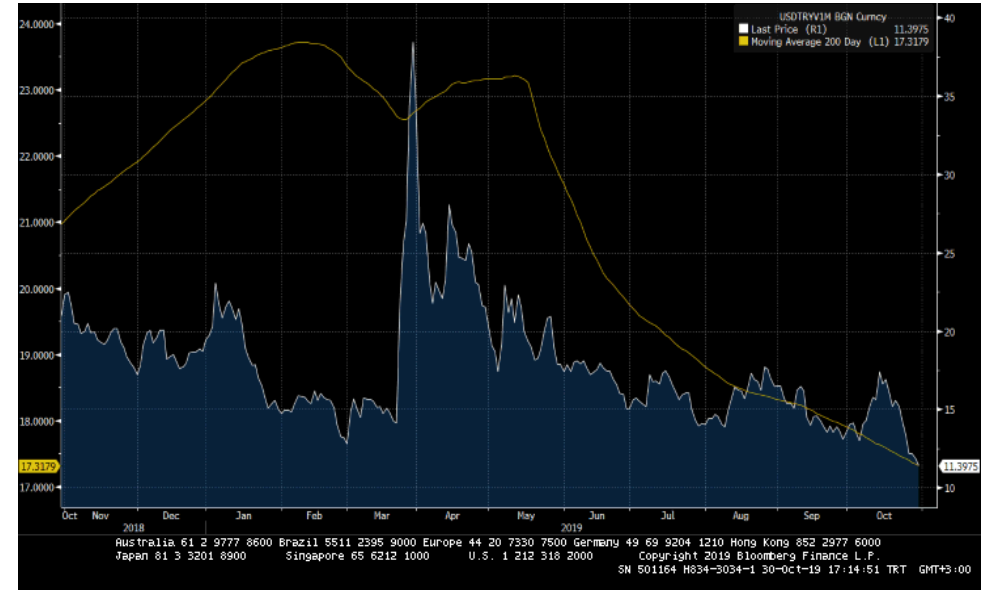
Veri tarafında; ABD’den ADP istihdam raporu ve büyüme verileri açıklandı. Buna göre ADP beklentilerin üzerinde açıklanırken, bir önceki ay verisi ise aşağı yönde revize edildi. Cuma günü açıklanacak olan tarım-dışı istihdam öncesinde düşük beklentileri teyit eden bir veri olarak değerlendirilebilir. ABD’nin 3.çeyrek büyüme verisi %1.6 olan beklentilerin üzerinde %1.9 şeklinde gerçekleşti ancak çeyrekssel yavaşlama halen devam ediyor. Enflasyon tarafında fikir oluşturması açısından takip edilen çekirdek PCE fiyat endeksi de beklentilerin üzerinde %2.2 şeklinde gerçekleşti.

Günün en önemli gelişmesi FED kararı oldu. FED faizlerde, fiyatlamalarda da %94 olasılıkla beklendiği üzere 25 baz puan indirime gitti. Karar sonrası basın toplantısında Powell büyümedeki ılımlı görünüm, enflasyon beklentileri, ihracat ve yatırımlardaki zayıf seyir ile beraber bir süre bekleyebilecekleri sinyalini verdi. Ancak piyasaları asıl destekleyen faiz artırımına devam için enflasyonda yükseliş görmek gerekir açıklaması oldu. ABD hisse endeksler rekor tazeledi.

BIST-100 endeksinin güne alımlarla başlamasını bekliyoruz. 99,000-99,300 direnç bölgesi aşılsa 100,000 yeniden hedeflenebilir. Bugün bilanço Turkcell, Turk Telekom bilançoları ile enflasyon raporu takip edilecek.

ABD’de enflasyon FED tahmininin hala altında

USD/TL’nin opsiyon oynaklığı 1 yılın en düşük seviyesine geldi



31.10.2019

Piyasa Gelişmeleri

BIST-100 Yorum

Destek-Direnç Tablo

Hisse Beklentileri

USD/TL Yorum

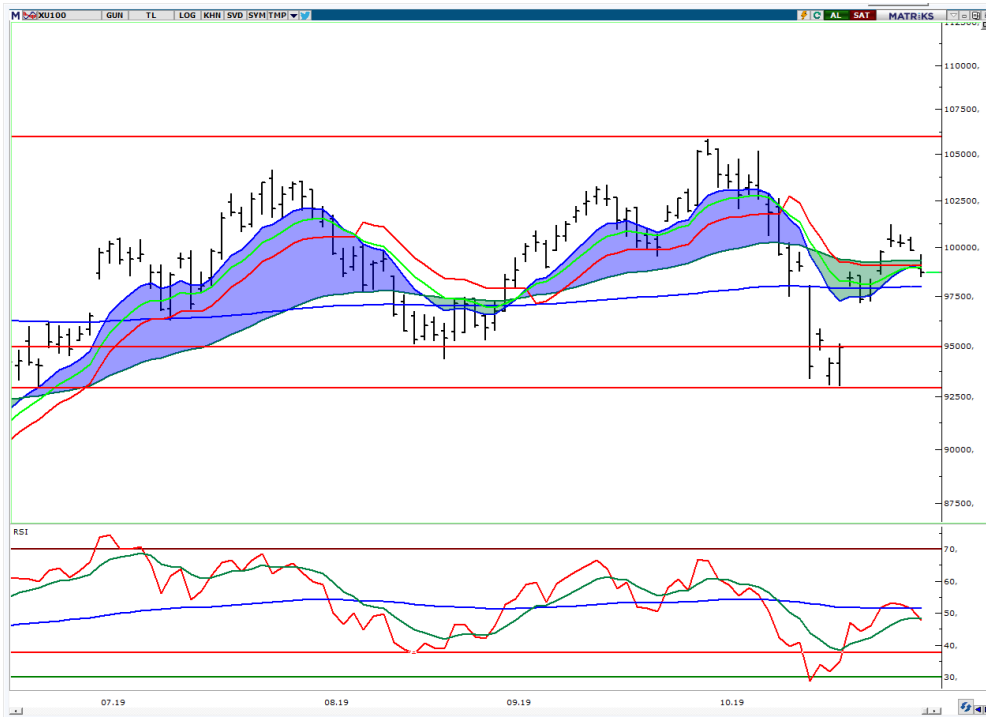
EUR/USD Yorum

VIOP-30 Yorum

BIST-100 Teknik Yorum

- Oynaklık çok yüksek ancak genel görünüm hala olumlu.
- 97,500 üzerinde kalındıkça yükseliş potansiyeli devam edecektir. 100,500-101,300-102,500 direnç seviyeleri olarak takip edilebilir.
- 98,500-97,500 destek seviyeleri olarak takip edilebilir.

BIST-100 Günlük



Günlük pozisyon dağılımları

Kurum	Net İşlem
AK YATIRIM	94,574,428
YATIRIM FINANSMAN	78,696,695
CREDIT SUISSE MENKUL	43,352,426
GLOBAL MENKUL	39,986,621
DEUTSCHE SEC	36,533,221

Kurum	Net İşlem
MERRILL LYNCH BANK A.S.	-152,098,786
TACIRLER YATIRIM MENKUL DEG. A	-69,102,339
GEDİK YATIRIM	-52,928,295
TEB YATIRIM	-51,963,178
DENİZ YATIRIM	-30,520,343

Yılbaşından bugüne

Kurum	Net İşlem
YATIRIM FINANSMAN	3,440,937,785
GLOBAL MENKUL	2,135,748,430
BGC PARTNERS MENKUL	1,726,602,151
VAKIF YAT.	1,046,796,678
ZIRAAT YAT.	851,037,187

Kurum	Net İşlem
YAPI KREDİ YAT.	-2,289,132,452
MARBAS MENKUL	-1,410,414,673
MEKSA YATIRIM	-1,356,147,671
GEDİK YATIRIM	-1,046,537,270
TACIRLER YATIRIM MENKUL DEG. A	-1,026,001,009

31.10.2019

Piyasa Gelişmeleri

BIST-100 Yorum

Destek-Direnç Tablo

Hisse Beklentileri

USD/TL Yorum

EUR/USD Yorum

VIOP-30 Yorum

VIOP-30 Aralık Vade Kontratı Teknik Yorum

- 125.000-127.500 direnç seviyeleri olarak takip edilebilir.
- Göstergeler genel olarak olumlu, 123.500-122.000 destek seviyeleri.
- Gün içinde 125.000 direnci üzerinde tepki devam edebilir, 123.500 long pozisyonlar için stop-loss.

VIOP-30 Günlük

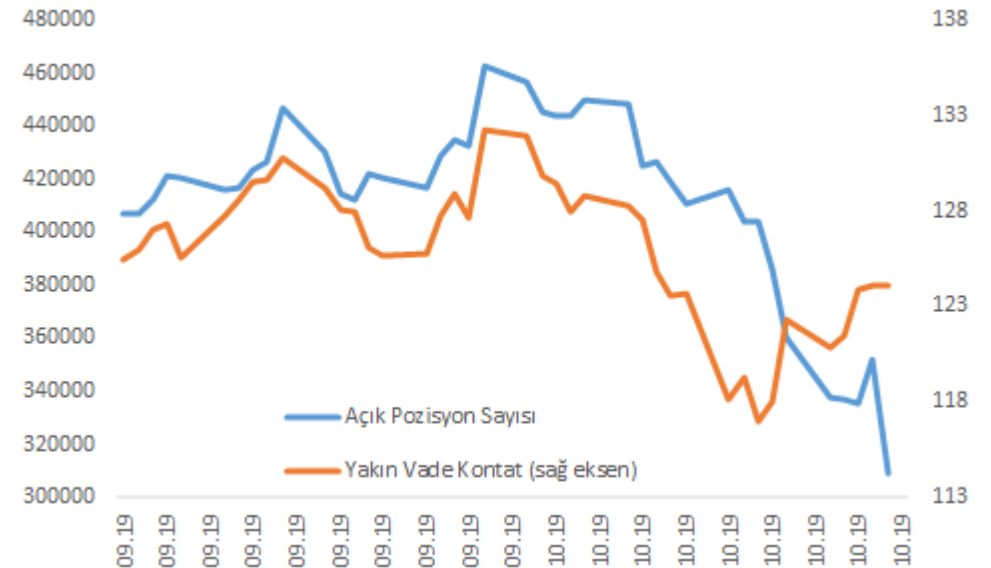


Günlük pozisyon dağılımları

Kurum Adı	Net İşlem
CREDIT SUISSE M	43810
IS YATIRIM	32034
AK YATIRIM	20466
GLOBAL YATIRIM	17701
HALK YATIRIM	15773
Diğer	11,865
Kurum Adı	Net İşlem
TEB YATIRIM	-17699
MERRILL LYNCH B	-16470
YAPI KREDİ YAT.	-10049
CITI MENKUL	-7385
SEKER YATIRIM	-5022
Diğer	-14,338

Yılbaşından bugüne

Kurum Adı	Net İşlem
CREDIT SUISSE M	74248
MERRILL LYNCH B	43810
IS YATIRIM	25664
HSBC YATIRIM	4663
AK YATIRIM	3650
Diğer	8920
Kurum Adı	Net İşlem
CITI MENKUL	-46662
GARANTI YAT.	-42479
YAPI KREDİ YAT.	-11220
SEKER YATIRIM	-4927
GCM YATIRIM MEN	-4534
Diğer	-10911



31.10.2019

Piyasa Gelişmeleri

BIST-100 Yorum

Destek-Direnç Tablo

Hisse Beklentileri

USD/TL Yorum

EUR/USD Yorum

Destek-Direnç Tablosu

BIST-30 Endeksine dahil olan hisse senetlerinin mekanik destek direnç tablosudur. Mevcut seviyenin Pivot seviyenin üzerinde yada altında olması yön açısından fikir verebilir.

Hisse	Son Değer	1.Destek	2. Destek	Pivot	1.Direnç	2.Direnç
AKBNK	6.93	6.89	6.84	6.97	7.02	7.10
ARCLK	18.29	17.96	17.63	18.21	18.54	18.79
ASELS	18.3	18.05	17.81	18.30	18.54	18.79
BIMAS	47	46.73	46.47	47.13	47.39	47.79
DOHOL	1.73	1.71	1.69	1.72	1.74	1.75
EKGYO	1.2	1.18	1.17	1.20	1.21	1.23
EREGL	6.58	6.49	6.40	6.56	6.65	6.72
FROTO	63.25	62.05	60.85	63.65	64.85	66.45
GARAN	9.23	9.15	9.08	9.27	9.34	9.46
HALKB	5.34	5.31	5.28	5.36	5.39	5.44
ISCTR	5.86	5.83	5.79	5.89	5.93	5.99
KCHOL	18.74	18.47	18.19	18.71	18.99	19.23
KOZAA	8.46	8.37	8.29	8.53	8.61	8.77
KOZAL	68.4	67.63	66.87	68.32	69.08	69.77
KRDMD	2.19	2.17	2.15	2.20	2.22	2.25
PETKM	3.47	3.45	3.42	3.47	3.50	3.52
PGSUS	65.3	64.68	64.07	65.57	66.18	67.07
SAHOL	8.41	8.32	8.22	8.50	8.60	8.78
SISE	4.37	4.32	4.28	4.41	4.45	4.54
SODA	5.61	5.57	5.53	5.65	5.69	5.77
TAVHL	25.4	24.79	24.17	25.31	25.93	26.45
TCELL	12.85	12.78	12.71	12.85	12.92	12.99
THYAO	11.63	11.55	11.46	11.64	11.73	11.82
TKFEN	17.4	17.23	17.05	17.54	17.72	18.03
TOASO	22.06	21.62	21.18	21.84	22.28	22.50
TSKB	0.89	0.88	0.86	0.88	0.90	0.90
TTKOM	5.77	5.73	5.68	5.77	5.82	5.86
TUPRS	123.7	122.60	121.50	124.10	125.20	126.70
VAKBN	4.44	4.39	4.34	4.45	4.50	4.56
YKBNK	2.34	2.33	2.31	2.34	2.36	2.37

31.10.2019

Piyasa Gelişmeleri

BIST-100 Yorum

Destek-Direnç Tablo

Hisse Beklentileri

USD/TL Yorum

EUR/USD Yorum

Günlük Hisse Beklentileri

Pozitif Görünüme Sahip Hisseler

Hisse	Son Değer	Risk(S.Sapma)	Son 1 Aylık Ort. Hacim (lot)	1.Destek	2. Destek	Pivot	1.Direnç	2.Direnç
AKSEN	2.64	2.35	4,263,672	2.62	2.59	2.63	2.66	2.67
ALARK	4.55	2.31	11,443,800	4.53	4.52	4.56	4.57	4.60
EREGL	6.53	2.30	22,438,502	6.51	6.48	6.55	6.58	6.62
GARAN	9.47	2.74	113,747,011	9.43	9.39	9.49	9.53	9.59
IPEKE	6.31	3.32	14,977,910	6.28	6.24	6.34	6.38	6.44
TOASO	22	2.35	1,127,665	21.90	21.80	22.06	22.16	22.32

31.10.2019

Piyasa Gelişmeleri

BIST-100 Yorum

Destek-Direnç Tablo

Hisse Beklentileri

USD/TL Yorum

EUR/USD Yorum

VIOP-Dolar Yorum

USD/TL Teknik Yorum:

- Yükselen trend kırıldı, 5.75 kırılmadıkça yükselişler sınırlı kalabilir.
- 5.6950-5.65 destekleri takip edilebilir.
- 5.7250-5.75 direnç seviyeleri olarak izlenmeli

USD/TL Günlük



USD/TL–USDRUB–USDZAR–USDBRL performansları (YBB)



31.10.2019

Piyasa Gelişmeleri

BIST-100 Yorum

Destek-Direnç Tablo

Hisse Beklentileri

USD/TL Yorum

EUR/USD Yorum

VIOP-Dolar Yorum

VIOP-Dolar Aralık Vade Kontratı Teknik Yorum:

- 5.80 altında 5.76 desteği hedeflenebilir.
- 5.8350-5.85 direnç bölgesi haline geldi. 5.80 altında dalgalanarak tepki çabası beklenebilir, 5.80 pivot seviye.

VIOP- Dolar Aralık Vade (Saatlik)



Günlük pozisyon dağılımları

Kurum Adı	Net İşlem
SANKO YATIRIM M	2.188
DENİZ YATIRIM	2.004
VAKIF YAT.	426
HSBC YATIRIM	384
TEB YATIRIM	347
Diğer	1.702

Kurum Adı	Net İşlem
GARANTI YAT.	-3.697
QNB FINANS YAT.	-1.615
YAPI KREDİ YAT.	-860
GEDİK YATIRIM	-344
OSMANLI YATIRIM	-327
Diğer	-208

Yılbaşından bugüne

Kurum Adı	Net İşlem
DENİZBANK A.S.	118.874
AKBANK T.A.S.	54.233
IS YATIRIM	40.471
GARANTI BANKASI	39.139
YAPI KREDİ YAT.	25.414
Diğer	146.846

Kurum Adı	Net İşlem
T. C. MERKEZ BA	-412.669
FINANSBANK A.S.	-4.759
GARANTI YAT.	-3.574
ING MENKUL	-2.831
OSMANLI YATIRIM	-749
Diğer	-50

31.10.2019

Piyasa Gelişmeleri

BIST-100 Yorum

Destek-Direnç Tablo

Hisse Beklentileri

USD/TL Yorum

EUR/USD Yorum

EUR/USD Teknik Yorum:

- Yaklaşık 6 aydır alçalan trend altında hareket eden paritede kısa vadede dip çabası izleniyor. 1.1150 üzerinde 1.1250 direnci hedeflenebilir. Ç bölgesidir.
- Paritede 1.1070-1.10 destek seviyeleri iken kısa vadede göstergelerin Euro lehine güçlendiğini belirtmek gerekiyor.
- Çoğunluğunu Euro'nun oluşturduğu dolar endeksinde de yükseliş ivme kaybetmişe benziyor, 97- 96.50 destekler.

EUR/USD Haftalık



Dolar Endeksi Haftalık



YASAL UYARI

Burada yer alan bilgiler Vakıf Yatırım Menkul Değerler A.Ş. tarafından genel bilgilendirme amacı ile hazırlanmıştır. Yatırım Danışmanlığı hizmeti; aracı kurumlar, portföy yönetim şirketleri, mevduat kabul etmeyen bankalar ile müşteri arasında imzalanacak Yatırım Danışmanlığı sözleşmesi çerçevesinde sunulmaktadır. Burada yer alan yorum ve tavsiyeler, yorum ve tavsiyede bulunanların kişisel görüşlerine dayanmaktadır. Herhangi bir yatırım aracının alım-satım önerisi ya da getiri vaadi olarak yorumlanmamalıdır. Bu görüşler mali durumunuz ile risk ve getiri tercihlerinize uygun olmayabilir. Bu nedenle, sadece burada yer alan bilgilere dayanarak yatırım kararı verilmesi beklentilerinize uygun sonuçlar doğurmayabilir. Burada yer alan fiyatlar, veriler ve bilgilerin tam ve doğru olduğu garanti edilemez; içerik, haber verilmeksizin değiştirilebilir. Tüm veriler, Vakıf Yatırım Menkul Değerler A.Ş. tarafından güvenilir olduğuna inanılan kaynaklardan alınmıştır. Bu kaynakların kullanılması nedeni ile ortaya çıkabilecek hatalardan Vakıf Yatırım Menkul Değerler A.Ş. sorumlu değildir.