

01 Şubat 2018 Perşembe

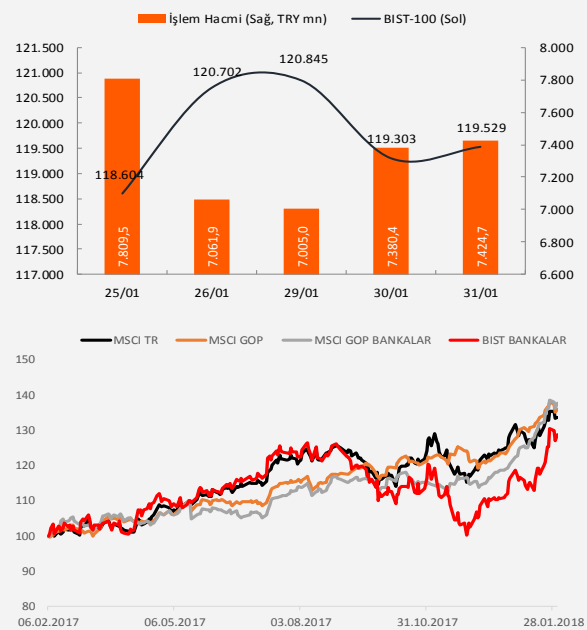
## Piyasa Verileri

| Endeksler         |   | 31 Ocak   | %Değ. | Ybb   |
|-------------------|---|-----------|-------|-------|
| BIST100           | ▲ | 119.528,8 | 0,2%  | 3,6%  |
| BIST030           | ▲ | 146.480,5 | 0,5%  | 3,1%  |
| VIOP030 Endeks    | ▲ | 147,800   | 0,5%  | 1,8%  |
| S&P 500           | ▲ | 2.823,8   | 0,0%  | 5,6%  |
| DJI               | ▲ | 26.149,4  | 0,3%  | 5,8%  |
| DAX               | ▼ | 13.189,5  | -0,1% | 2,1%  |
| RTS               | ▲ | 1.282,4   | 0,6%  | 11,1% |
| Parite            |   | 31 Ocak   | %Değ. | Ybb   |
| USD/TRY           | ▼ | 3,7551    | -0,1% | -1,1% |
| EUR/TRY           | ▼ | 4,6678    | 0,0%  | 2,7%  |
| (\$+€)/TRY        | ▼ | 4,2114    | -0,1% | 1,0%  |
| EUR/USD           | ▲ | 1,2419    | 0,0%  | 3,4%  |
| Emtia             |   | 31 Ocak   | %Değ. | Ybb   |
| Brent Petrol(bbl) | ▲ | 69,0      | 0,2%  | 3,9%  |
| Bakır (\$/ton)    | ▲ | 7.118,0   | 1,0%  | -1,8% |
| Altın (\$/ons)    | ▲ | 1.344,7   | 0,4%  | 2,9%  |
| Gümüş (\$/ons)    | ▲ | 17,3      | 0,4%  | 2,2%  |

## Performans ve işlem hacmi verileri

| Yükselenler (%) | Düşenler (%) | Hacim (TL) |
|-----------------|--------------|------------|
| DENİZ 18%       | GSDDE -9%    | THYAO 1250 |
| MERKO 11%       | ESEMS -7%    | TMSN 656   |
| MRGYO 10%       | TMSN -7%     | GARAN 543  |
| EGCYO 9%        | CCOLA -5%    | GLYHO 341  |
| TIRE 9%         | OTKAR -5%    | ASELS 328  |

## BIST 100 ve Gösterge Endeksler



## Piyasalara Bakış

BIST güne alımlarla 119.600 üzerinden başlangıç yaptı. Gün içinde yukarı yönlü hareketini devam ettirmeye çalışan endeks, günün ikinci yarısında satış baskısı altında kalarak 119.250 seviyesine kadar geriledi. Günün kapanışı ise 119.529 seviyesinden gerçekleşti.

Dün Fed, piyasa beklentilerine paralel olarak faizlerde değişikliğe gitmeyerek %1,25-%1,50 aralığında korudu. Fed yaptığı yazılı açıklamada, enflasyonun bu yıl yükseleceği öngördüğünü belirtirken, faiz oranlarını 21 Mart'taki toplantıda artırma yolunda olmaya devam ettiği sinyalini verdi. Fed açıklaması ardından mart toplantısında faiz artırımı ihtimali %99 düzeyine çıktı. Karar sonrasında ABD borsaları günü hafif yükselişlerle tamamladı. Avrupa'da ise dün Fed kararı öncesinde İngiltere öncülüğünde borsalar değer kaybetti.

Bugün yurt içinde, Avrupa ve ABD'de imalat PMI verilerini takip edeceğiz. Sabah saatlerinde Japonya'da beklentilerin üzerinde, Çin'de ise beklentilere paralel gelen imalat PMI verileri ardından Asya piyasalarında karışık bir seyir görüyoruz. Japonya piyasaları alıcılı seyrederken, Çin tarafında satışlar görülmektedir. ABD ve Avrupa piyasalarının güne pozitif başlamasını bekliyoruz. BIST tarafında da pozitif bir açılış görebiliriz.

## Makroekonomi &amp; Politika Haberleri

- 2017 Aralık ayında dış ticaret açığı 9,2 mlr \$ oldu

## Sektör ve Şirket Haberleri

- Gıda Komitesi'nden görüş alınmadan çiğ süt fiyatı belirlenemeyecek
- Savunma Sanayii için 9,4 mlr \$ tutarında 55 proje değerlendirildi
- Yerli otunun profili birkaç ay içinde açıklanacak
- Borsa İstanbul, Şubat ayında taraf bilgisi kapatılacak olan payları açıkladı
- Akbank (Akbank) 4Ç17 Finansal Sonuçları: Güçlü büyüme performansı (=)
- Garanti Bankası (GARAN) 4Ç17 Finansal Sonuçları: Beklentimizin üzerinde net faiz marjı (+)
- Bugün Tofaş Oto (TOASO) 4Ç17 finansallarını açıklayacak (=)
- Kısa Kısa Şirket Haberleri: TCELL

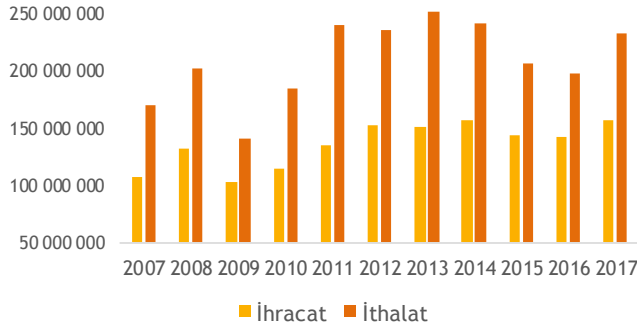
## Takvim

| Ülke         | TSİ   | Dönem   | Veri                                | Beklenti | Önceki  |
|--------------|-------|---------|-------------------------------------|----------|---------|
| Türkiye      | 10:00 | Oca.    | Markit/ISO PMI İmalat               |          | 54,9    |
| Almanya      | 11:55 | Oca.    | Markit/BME PMI İmalat               | 61,2     | 61,2    |
| Avro Bölgesi | 12:00 | Oca.    | Markit PMI İmalat                   | 59,6     | 59,6    |
| ABD          | 16:30 | 27 Oca. | Haftalık İşsizlik Maaşı Başvuruları | 235 Bin  | 233 Bin |
| ABD          | 17:45 | Oca.    | Markit PMI İmalat                   |          | 55,5    |
| ABD          | 18:00 | Ara.    | İnşaat Harcamaları                  | 0,4%     | 0,8%    |
| ABD          | 18:00 | Oca.    | ISM Sanayi Endeksi                  | 59,0     | 59,7    |

## 2017 Aralık ayında dış ticaret açığı 9,2 mlr \$ oldu

- TÜİK tarafından açıklanan verilere göre dış ticaret açığı 2017 Aralık ayında %63,5 oranında artış göstererek 6,32 mlr \$'dan 9,2 mlr \$'a yükseldi. 2017 yılında dış ticaret açığı 2016 yılına kıyasla %37 oranında artarak 76,7 mlr \$'a ulaştı.
- Aralık ayında ihracat 2016 yılının aynı ayına göre %8,6 artarak 13,8 mlr \$, ithalat %25,4 artarak 23,8 mlr \$ olarak gerçekleşti. İhracatın ithalatı karşılama oranı 2016 Aralık ayında %69,4 iken, 2017 Aralık ayında %60,1'e düştü. 2017 yılında ihracat 2016 yılına kıyasla %10,2 oranında artarak 157,5 mlr \$'a yükseldi ve son 3 yıldaki en yüksek seviyeye ulaştı.
- Avrupa Birliği'nin ihracattaki payı 2016 Aralık ayında %44,3 iken, 2017 Aralık ayında %47,1 oldu. Hem ihracat hem ithalat tarafında ilk sırayı Almanya aldı.
- 2017 yılında ihracattaki artışı güçlü iktisadi faaliyete paralel olarak olumlu karşılarken, ekonomik büyümenin iç tüketim temelli olmasının ve ara mallarındaki ithalata bağımlılığın ithalatı artış yönünde etkilediğini görüyoruz. Ancak önümüzdeki dönemde ithal ara malı ihtiyacını azaltmaya yönelik önemlerin ve 2018 yılı geneli için küresel piyasalardaki ve Türkiye'nin ihracat pazarına dahil olan ülkelerdeki iyimser büyüme beklentilerinin 2018 yılı dış ticaret dengesi üzerine olumlu etkileri olacağını düşünüyoruz.

Dış Ticaret İstatistikleri



### Gıda Komitesi'nden görüş alınmadan çiğ süt fiyatı belirlenemeyecek

- Süt fiyatlarının belirlenmesinde Gıda Komitesi'nin görüşleri de rol oynayacak. Gıda ve Tarımsal Ürün Piyasaları İzleme ve Değerlendirme Komitesi'nden görüş alınması şartı çiğ sütün sözleşmeli usulde alım satımına ilişkin yönetmeliğe eklendi. Buna göre Ulusal Süt Konseyi, Gıda Komitesi'nden görüş alarak çiğ süt alım satım fiyatı tavsiyesini ilan edecek.
- Konsey, 1 Şubat - 30 Haziran 2018 dönemi çiğ süt tavsiye fiyatını, 9 kuruş soğutma/hizmet bedeli ve 1,44 TL müstahsil fiyatı olmak üzere 1,53 TL/LT olarak belirlemiştir.

### Savunma Sanayii için 9,4 mlr \$ tutarında 55 proje değerlendirildi

- Savunma Sanayii İcra Komitesi Toplantısı'nın ardından yapılan yazılı açıklamada, ordu ve güvenlik güçlerimizin gücüne güç katan yerli ve milli sistemlerimize yenilerini eklemeye yönelik projelerin gözden geçirilerek yeni kararlar alındığı, toplam 9,4 mlr \$ bedeli olan 55 projenin değerlendirildiği ve savunma sanayini geliştirme, güçlendirme ve destekleme amaçlı muhtelif yatırım ve iyileştirme faaliyetlerinin de gözden geçirildiği ifade edildi.

### Yerli otomobilin profili birkaç ay içinde açıklanacak

- Anadolu Grubu Yönetim Kurulu Başkanı Tuncay Özilhan, yerli otomobilin profiliyle ilgili açıklamada, yerli otomobilde 5 babayı kendi uzmanlık alanlarına göre projeye yer alacak. Buna göre yazılımı Turckcell, elektronik aksamı Vestel, üretimi BMC, satış ve pazarlamayı Anadolu Grubu, tasarım ve mühendisliği ise Kiraça Holding'in yapması bekleniyor. 5-6 saatte doldurulabilecek bataryaya sahip olacak yerli otomobilin 100 kilometrede 2 liralık şarj maliyeti olacak. Araçta ayrıca otomatik pilot özelliğinin de olması planlanıyor. **Kaynak: Sabah**

### Borsa İstanbul, Şubat ayında taraf bilgisi kapatılacak olan payları açıkladı

- Bu doğrultuda; 2018 yılının Şubat ayında taraf bilgisi kapatılacak olan paylar EREGL, GARAN, SAHOL, SKBNK ve OTKAR olarak belirlendi.

### Akbank (Akbank) 4Ç17 Finansal Sonuçları: Güçlü büyüme performansı (=)

- Akbank 4Ç17 için hem bizim hem de Research Turkey konsensüs tahminlerine paralel 1,52 mlr TL net kar açıkladı. Bu rakam bir önceki çeyreğe göre %2, yıllık bazda ise %32 yükselişe işaret etmektedir.
- Banka 4Ç'de güçlü kredi ve mevduat büyümesi elde ederken, net karlılığa etkisi olmamakla birlikte 500 mn TL genel karşılık provizyonunu serbest karşılığa çevirdi.
- Son 1 aylık dönemde Akbank hisselerinin BIST-100 endeksine göre %7,0 daha iyi performans sergilediği görülmektedir. Akbank için hedef fiyatımızı 10,42 TL, kısa vadeli önerimizi "Endeks Üzeri Getiri" olarak korurken, son zamanlardaki hisse performansını göz önünde bulundurarak Uzun Vadede ise önerimizi "AL"dan "TUT" olarak revize ediyoruz.

**Yorum:** Piyasa beklentilerinin paralel gelen 4Ç sonuçlarının hisse üzerine etkisini nötr olarak değerlendiriyoruz.

| Kısa Vadeli Öneri               | Endeks Üzeri Getiri | Hedef Fiyat (TL)    | 10,42    | F/K (Cari):  | 6,95     |       |         |     |        |
|---------------------------------|---------------------|---------------------|----------|--------------|----------|-------|---------|-----|--------|
| Uzun Vadeli Öneri               | TUT                 | Kapanış Fiyatı (TL) | 10,92    | F/DD (Cari): | 1,01     |       |         |     |        |
| BDDK Solo Gelir Tablosu- Özet   |                     | Açıklanan           |          |              | Beklenti |       | Sapma % |     |        |
| (mn TL)                         | 4Ç17                | 3Ç17                | Çeyrek % | 4Ç16         | Yıllık % | VKY   | Kons.   | VKY | Kons.  |
| Net Faiz Gelirleri              | 3.097               | 2.490               | 24%      | 2.059        | 50%      | 2.843 |         |     | 9%     |
| Net Ücret ve Komisyon Gelirleri | 723                 | 689                 | 5%       | 609          | 19%      | 716   |         |     | 1%     |
| Net Dönem Kar                   | 1.524               | 1.499               | 2%       | 1.155        | 32%      | 1.483 | 1.467   |     | 3% 4%  |
| Net Faiz Marjı                  | 4,22%               | 3,53%               | 0,7 yp   | 3,18%        | 1 yp     | 3,90% |         |     | 0,3 yp |
| Ort. Özkaynak Karlılığı         | 16,6%               | 17,5%               | -0,9 yp  | 16,3%        | 0,3 yp   | 16,5% |         |     | 0,1 yp |

Kaynak: Şirket, Research Turkey, VKY Araştırma ve Strateji

Kısaltmalar: yp: yüzde puan, m.d.: mümkün değil, a.d.: anlamlı değil, Ç: Çeyrek, A: Ay, Y:Yarıyıl, VKY: Vakıf Yatırım, Kons: Konsensüs

### Garanti Bankası (GARAN) 4Ç17 Finansal Sonuçları: Beklentimizin üzerinde net faiz marjı (+)

- Garanti Bankası 4Ç17 için 1,53 mlr TL olan beklentimizin %11,0 ve Research Turkey konsensüs tahminlerinin ise %8 üzerinde 1,7 mlr TL (çeyreksele +%9, yıllık +%47) net kar açıkladı.

- 4Ç'de beklentimizin üzerinde gerçekleşen net faiz gelirleri ve tahminlerimizden daha düşük gerçekleşen faaliyet giderleri net kar tahminimizde yukarı yönlü sapmaya neden oldu.
- 4Ç'de de serbest karşılık ayırmaya devam eden banka ayrıca Otaş kredisindeki sınıflandırmayı değiştirmesi sonucu genel karşılık giderleri artış göstermesi ile toplam karşılık oranı %169'a ulaştı.
- Temettü dağıtım oranını arttıran banka beklentimizin %13 üzerinde 1,75 mlr TL temettü dağıtmayı planlıyor. Temettü verim oranını dünkü hisse kapanışa göre %3,4 olarak hesaplıyoruz.
- Son 1 aylık dönemde Garanti Bankası hisselerinin BIST-100 endeksine göre %10,6 daha iyi performans sergilediği görülmektedir. Garanti Bankası için 11,40 TL olan hedef fiyatımızı ve Kısa Vadede "Endeks Üzeri Getiri" önerimizi korurken, son zamanlardaki hisse performansını dikkate alarak Uzun vadede "Al" olan önerimizi "TUT" olarak revize ediyoruz.

**Yorum:** Açıklanan 4Ç sonuçlar hem bizim ve hem de piyasa beklentilerinin üzerinde gerçekleşmesi nedeniyle hisse üzerine etkisini pozitif olarak değerlendiriyoruz.

|                                      |                     |                     |          |                 |          |                |       |        |       |
|--------------------------------------|---------------------|---------------------|----------|-----------------|----------|----------------|-------|--------|-------|
| Kısa Vadeli Öneri                    | Endeks Üzeri Getiri | Hedef Fiyat (TL)    | 11,40    | F/K (Cari):     | 7,8      |                |       |        |       |
| Uzun Vadeli Öneri                    | TUT                 | Kapanış Fiyatı (TL) | 12,29    | F/DD (Cari)     | 1,1      |                |       |        |       |
| <b>BDDK Solo Gelir Tablosu- Özet</b> |                     | <b>Açıklanan</b>    |          | <b>Beklenti</b> |          | <b>Sapma %</b> |       |        |       |
| (mn TL)                              | 4Ç17                | 3Ç17                | Çeyrek % | 4Ç16            | Yıllık % | VKY            | Kons. | VKY    | Kons. |
| Net Faiz Gelirleri                   | 4.189               | 3.617               | 16%      | 2.973           | 41%      | 4.017          |       | 4%     |       |
| Net Ücret ve Komisyon Gelirleri      | 974                 | 965                 | 1%       | 812             | 20%      | 958            |       | 2%     |       |
| Net Dönem Kar                        | 1.699               | 1.565               | 9%       | 1.160           | 47%      | 1.530          | 1.576 | 11%    | 8%    |
| Net Faiz Marjı                       | 5,55%               | 4,91%               | 0,6 yp   | 4,52%           | 1 yp     | 5,36%          |       | 0,2 yp |       |
| Ort. Özkaynak Karlılığı              | 16,5%               | 16,7%               | -0,2 yp  | 15,2%           | 1,3 yp   | 16,1%          |       | 0,4 yp |       |

Kaynak: Şirket, Research Turkey, VKY Araştırma ve Strateji

Kısaltmalar: yp: yüzde puan, m.d.: mümkün değil, a.d.: anlamlı değil, Ç: Çeyrek, A: Ay, Y:Yarıyıl, VKY: Vakıf Yatırım, Kons: Konsensüs

#### Bugün Tofaş Oto (TOASO) 4Ç17 finansallarını açıklayacak (=)

- Tofaş Oto'nun satış gelirlerinin 4Ç17'de geçen yılın %3, önceki çeyreğin %29 üzerinde 4,92 mlr TL açıklanmasını bekliyoruz.
- Şirketin 4Ç17'de yıllık ve çeyreklik yaklaşık %18 artış ile, 524 mn TL FAVÖK kaydedeceğini tahmin ediyoruz. FAVÖK marjının %10,6 düzeyinde olmasını öngörüyoruz. Piyasa beklentisi ise %10,3 olması yönünde.
- Şirketin 4Ç17'de net dönem karının çeyreklik ve yıllık bazda yaklaşık %32 artış ile 374 mn TL olarak gerçekleşmesini bekliyoruz. Research Turkey beklentisi ise 365 mn TL olacağı şeklinde. Böylece 2017 yılı net karının yıllık bazda %27 artışla 1,23 mlr TL'ye ulaşmasını öngörüyoruz.

|                             |              |             |                 |              |                 |              |
|-----------------------------|--------------|-------------|-----------------|--------------|-----------------|--------------|
| <b>Gelir Tablosu - Özet</b> | <b>VKY</b>   |             |                 | <b>Kons.</b> |                 |              |
| (mn TL)                     | <b>4Ç17T</b> | <b>3Ç17</b> | <b>Çeyrek %</b> | <b>4Ç16</b>  | <b>Yıllık %</b> | <b>4Ç17T</b> |
| Net Satışlar                | 4.920        | 3.804       | 29%             | 4.756        | 3%              | 5.220        |
| FAVÖK                       | 524          | 443         | 18%             | 442          | 19%             | 538          |
| Net Dönem Karı              | 374          | 284         | 32%             | 281          | 33%             | 365          |
| FAVÖK Marjı                 | 10,6%        | 11,7%       | -1 yp           | 9,3%         | 1,4 yp          | 10,3%        |
| Net Kar Marjı               | 7,6%         | 7,5%        | 0,1 yp          | 5,9%         | 1,7 yp          | 7,0%         |

Kaynak: Research Turkey, VKY Araştırma ve Strateji

Kısaltmalar: yp: yüzde puan, Ç: Çeyrek, T: Tahmin, VKY: Vakıf Yatırım, Kons: Konsensüs




















#### Kısa Kısa Şirket Haberleri:

- (=) **Turkcell (TCELL):** Sermayesinin tamamına sahip olduğu Turkcell Finansman tarafından sigorta acenteliği faaliyetleri ile işgal edecek 300 bin TL sermayeli bir şirket kurulmasına karar verdi. Şirket ayrıca, sermayesinin tamamına sahip olduğu bağlı ortaklığı Ukrayna'da kurulu lifecell LLC'nin ("lifecell") başvuruda bulunduğu 4G Lisans İhalesi'nin 2600 MHz için olan kısmının gerçekleştiğini ve lifecell'in ihalede, Lot 1 ve Lot 2'nin toplamı olan 15 MHz frekans bandına 909.250.551 Grivna\* (dönüştürme ücreti dahil toplam tutar 39,1 mn \$) teklif vererek 15 yıl süreli lisansı almaya hak kazandığını bildirdi. 4G Lisans ihalesi kapsamında 1800 MHz frekansının ihalesinin 2018'in ilk çeyreğinde yapılmasının beklendiğini açıkladı.

01 Şubat 2018 Perşembe

| Şirket                  | BİST Kodu    | Dönem          | Açıklama Tarihi   | Net Dönem Karı |              |            | FVAÖK |      |           | Net Dönem Karı- Yıllık |              |            | FVAÖK - Yıllık |       |           |
|-------------------------|--------------|----------------|-------------------|----------------|--------------|------------|-------|------|-----------|------------------------|--------------|------------|----------------|-------|-----------|
|                         |              |                |                   | 4Ç17           | 4Ç16         | % Değişim  | 4Ç17  | 4Ç16 | % Değişim | 2017                   | 2016         | % Değişim  | 2017           | 2016  | % Değişim |
| <b>Akbank</b>           | <b>AKBNK</b> | <b>2017/12</b> | <b>31.01.2018</b> | <b>1.524</b>   | <b>1.155</b> | <b>32%</b> |       |      |           | <b>6.039</b>           | <b>4.820</b> | <b>25%</b> |                |       |           |
| Anadolu Hayat Emek.     | ANHYT        | 2017/12        | 29.01.2018        | 56             | 60           | -7%        |       |      |           | 225                    | 190          | 18%        |                |       |           |
| Anadolu Sigorta         | ANSGR        | 2017/12        | 29.01.2018        | 85             | 28           | 209%       |       |      |           | 184                    | 88           | 110%       |                |       |           |
| Arcelik                 | ARCLK        | 2017/12        | 30.01.2018        | 90             | 229          | -61%       | 429   | 397  | 8%        | 843                    | 1.300        | -35%       | 1.920          | 1.636 | 17%       |
| Eczacibasi Y.O.         | ECBYO        | 2017/12        | 30.01.2018        | 1              | 0            | 138%       | 1     | 0    | 143%      | 4                      | 3            | 44%        | 4              | 3     | 42%       |
| Finans Fin. Kir.        | FFKRL        | 2017/12        | 29.01.2018        | 16             | 14           | 13%        |       |      |           | 94                     | 59           | 60%        |                |       |           |
| <b>Garanti Bankasi</b>  | <b>GARAN</b> | <b>2017/12</b> | <b>31.01.2018</b> | <b>1.699</b>   | <b>1.160</b> | <b>47%</b> |       |      |           | <b>6.344</b>           | <b>5.071</b> | <b>25%</b> |                |       |           |
| Garanti Faktoring       | GARFA        | 2017/12        | 30.01.2018        | 6              | 5            | 36%        |       |      |           | 28                     | 20           | 40%        |                |       |           |
| Garanti Y.O.            | GRNYO        | 2017/12        | 30.01.2018        | 1              | 0            | 440%       | 1     | 0    | 322%      | 2                      | 2            | 16%        | 2              | 2     | 26%       |
| Hedef Girişim Srm. Y.O. | HDFGS        | 2017/12        | 17.01.2018        | 34             | 1            | 2311%      | 34    | 1    | 2666%     | 38                     | 2            | 2392%      | 37             | 1     | 3529%     |
| İs Finansal Kiralama    | ISFIN        | 2017/12        | 24.01.2018        | 27             | 27           | 0%         |       |      |           | 113                    | 104          | 9%         |                |       |           |
| İs Girişim Srm. Y.O.    | ISGSY        | 2017/12        | 29.01.2018        | -1             | -2           | -50%       | -1    | -2   | -40%      | 1                      | 1            | -11%       | 1              | 1     | -15%      |
| İs G.M.Y.O.             | ISGYO        | 2017/12        | 29.01.2018        | 87             | 292          | -70%       | 28    | 36   | -22%      | 180                    | 421          | -57%       | 144            | 159   | -10%      |
| İs Yatırım              | ISMEN        | 2017/12        | 29.01.2018        | 44             | 14           | 227%       | 59    | 21   | 183%      | 157                    | 54           | 191%       | 246            | 101   | 143%      |
| İs Y.O.                 | ISYAT        | 2017/12        | 26.01.2018        | 5              | 5            | 1%         | 5     | 5    | 1%        | 25                     | 19           | 31%        | 25             | 19    | 31%       |
| T.S.K.B. G.M.Y.O.       | TSGYO        | 2017/12        | 29.01.2018        | 7              | -10          | a.d.       | 2     | 2    | 33%       | -23                    | -27          | -15%       | 9              | 7     | 21%       |
| T.S.K.B.                | TSKB         | 2017/12        | 30.01.2018        | 143            | 110          | 31%        |       |      |           | 596                    | 476          | 25%        |                |       |           |

01 Şubat 2018 Perşembe

| Tarih   | Ülke         | TSİ   | Dönem   | Veri   | Önem  | Beklenti     | Önceki       |
|---------|--------------|-------|---------|--|---|--------------|--------------|
| 01 Şub. | Çin          | 04:45 | Oca.    | Caixin PMI İmalat                                    |    | 51,5         | 51,5         |
| 01 Şub. | Türkiye      | 10:00 | Oca.    | Markit/ISO PMI İmalat                                |    |              | 54,9         |
| 01 Şub. | Almanya      | 11:55 | Oca.    | Markit/BME PMI İmalat                                |    | 61,2         | 61,2         |
| 01 Şub. | Avro Bölgesi | 12:00 | Oca.    | Markit PMI İmalat                                    |    | 59,6         | 59,6         |
| 01 Şub. | ABD          | 16:30 | 27 Oca. | Haftalık İşsizlik Maaşı Başvuruları                  |    | 235 Bin      | 233 Bin      |
| 01 Şub. | ABD          | 17:45 | Oca.    | Markit PMI İmalat                                    |    |              | 55,5         |
| 01 Şub. | ABD          | 18:00 | Ara.    | İnşaat Harcamaları                                   |    | 0,4%         | 0,8%         |
| 01 Şub. | ABD          | 18:00 | Oca.    | ISM Sanayi Endeksi                                   |    | 59,0         | 59,7         |
| 02 Şub. | Avro Bölgesi | 13:00 | Ara.    | ÜFE - Yıllık %                                       |    |              | 2,8%         |
| 02 Şub. | ABD          | 16:30 | Oca.    | Tarım Dışı İstihdam                                  |    | 187 Bin      | 148 Bin      |
| 02 Şub. | ABD          | 16:30 | Oca.    | İşsizlik Oranı                                       |    | 4,10%        | 4,10%        |
| 02 Şub. | ABD          | 18:00 | Oca.    | Michigan Tüketici Güven Endeksi                      |    | 95           | 94,4         |
| 02 Şub. | ABD          | 18:00 | Oca.    | Fabrika Siparişleri                                  |    | 0,5%         | 1,3%         |
| 02 Şub. | Türkiye      |       | 4Ç17    | ISCTR ve EREGL Finansal Sonuçları                    |   |              |              |
| 5 Şub.  | Çin          | 04:45 | Oca.    | Caixin PMI Bileşik                                   |    |              | 53,0         |
| 5 Şub.  | Çin          | 04:45 | Oca.    | Caixin PMI İmalat Dışı                               |    | 53,5         | 53,9         |
| 5 Şub.  | Türkiye      | 10:00 | Oca.    | TÜFE- Aylık %  |    |              | 0,69%        |
| 5 Şub.  | Türkiye      | 10:00 | Oca.    | TÜFE- Yıllık %                                       |    |              | 11,92%       |
| 5 Şub.  | Türkiye      | 10:00 | Oca.    | ÜFE - Aylık %  |    |              | 1,37%        |
| 5 Şub.  | Türkiye      | 10:00 | Oca.    | ÜFE - Yıllık %                                       |    |              | 15,47%       |
| 5 Şub.  | Almanya      | 11:55 | Oca.    | Markit PMI İmalat Dışı                               |    | 55,5         | 57,0         |
| 5 Şub.  | Almanya      | 11:55 | Oca.    | Markit/BME PMI Bileşik                               |    | 58,5         | 58,8         |
| 5 Şub.  | Avro Bölgesi | 12:00 | Oca.    | Markit PMI İmalat Dışı                               |   | 56,4         | 57,6         |
| 5 Şub.  | Avro Bölgesi | 12:00 | Oca.    | Markit PMI Bileşik                                   |  | 57,9         | 58,6         |
| 5 Şub.  | Avro Bölgesi | 13:00 | Ara.    | Perakende Satışlar- Aylık %                          |  |              | 1,50%        |
| 5 Şub.  | ABD          | 17:45 | Oca.    | Markit PMI İmalat Dışı                               |  |              | 53,3         |
| 5 Şub.  | ABD          | 18:00 | Oca.    | ISM İmalat Dışı PMI                                  |  | 57,0         | 55,9         |
| 6 Şub.  | Almanya      | 10:00 | Ara.    | Fabrika Siparişleri- Aylık %                         |  |              | -0,40%       |
| 6 Şub.  | Almanya      | 10:00 | Ara.    | Fabrika Siparişleri- (çalışma günü düzelt.-Yıllık %) |  |              | 8,70%        |
| 6 Şub.  | Türkiye      | 14:30 | Oca.    | TÜFE Bazlı Reel Efektif Döviz Kuru                   |  |              | 84,7         |
| 6 Şub.  | ABD          | 16:30 | Ara.    | Dış Ticaret Dengesi                                  |  | -49,5 mlr \$ | -50,4 mlr \$ |
| 7 Şub.  | Almanya      | 10:00 | Ara.    | Sanayi Üretimi - Aylık %(mevs. düzelt.)              |  |              | 3,40%        |
| 7 Şub.  | Almanya      | 10:00 | Ara.    | Sanayi Üretimi - (çalışma günü düzelt.-Yıllık %)     |  |              | 5,60%        |
| 7 Şub.  | Türkiye      | 17:30 | Oca.    | Hazine Nakit Dengesi                                 |  |              |              |

Kaynak: Bloomberg, TÜİK, Foreks

Rapora ulaşmak için [tıklayınız...](#)



www.vakifyatirim.com.tr

## Genel Müdürlük

Akat Mah. Ebulula Mardin Cad. No: 18 Park Maya Sitesi F-2/A Blok  
Beşiktaş 34335 İstanbul  
(0212) 352 35 77

## Araştırma ve Strateji Müdürlüğü

[vykarastirma@vakifyatirim.com.tr](mailto:vykarastirma@vakifyatirim.com.tr)

Sezai ŞAKLAROĞLU  
Selahattin AYDIN  
Tuğba SAYGIN  
Serap KAYA  
Esra SARI  
Nazlıcan ŞAHAN

*Burada yer alan yatırım bilgi, yorum ve tavsiyeleri yatırım danışmanlığı kapsamında değildir. Yatırım danışmanlığı hizmeti; aracı kurumlar, portföy yönetim şirketleri, yatırım ve kalkınma bankaları ile müşteri arasında imzalanacak yatırım danışmanlığı sözleşmesi çerçevesinde ve yetkili kuruluşlar tarafından kişilerin risk ve getiri tercihleri dikkate alınarak kişiye özel sunulmaktadır. Burada yer alan yorum ve tavsiyeler ise genel niteliktedir. Burada yer alan yorum ve tavsiyeler, mali durumunuz ile risk ve getiri tercihlerinize uygun olmayabilir. Bu nedenle, sadece burada yer alan bilgilere dayanılarak yatırım kararı verilmesi beklentilerinize uygun sonuçlar doğurmayabilir. Gerek bu yayındaki, gerekse bu yayında kullanılan kaynaklardaki hata ve eksikliklerden ve bu yayındaki bilgilerin kullanılması sonucunda yatırımcıların ve/veya ilgili kişilerin uğrayabilecekleri doğrudan ve/veya dolaylı zararlardan, kâr yoksunluğundan, manevi zararlardan ve her ne şekilde olursa olsun üçüncü kişilerin uğrayabileceği her türlü zararlardan dolayı Vakıf Yatırım Menkul Değerler A.Ş. sorumlu tutulamaz.*