

06 Şubat 2018 Salı

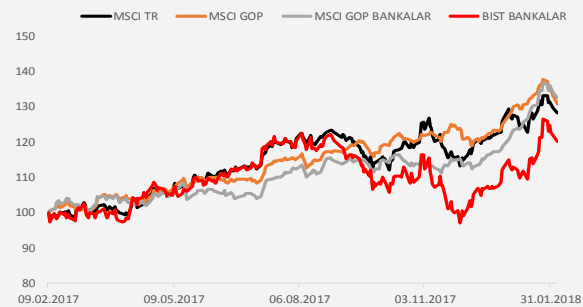
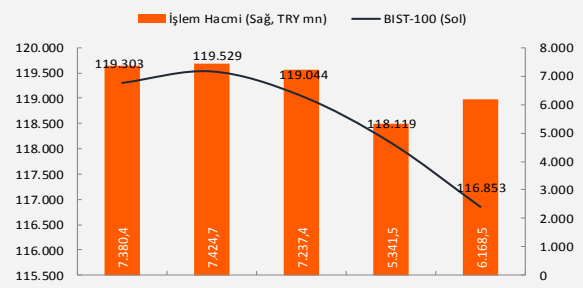
## Piyasa Verileri

Endeksler		5 Şubat	%Değ.	Ybb
BIST100	▼	116.852,7	-1,1%	1,3%
BIST030	▼	142.942,4	-1,1%	0,6%
VIOP030 Endeks	▼	144,675	-0,8%	-0,3%
S&P 500	▼	2.648,9	-4,1%	-0,9%
DJI	▼	24.345,8	-4,6%	-1,5%
DAX	▼	12.687,5	-0,8%	-1,8%
RTS	▼	1.263,8	-0,7%	9,5%
Parite		5 Şubat	%Değ.	Ybb
USD/TRY	▲	3,7903	0,7%	-0,2%
EUR/TRY	▲	4,6836	0,1%	3,0%
(\$+€)/TRY	▲	4,2368	0,4%	1,6%
EUR/USD	▼	1,2354	-0,6%	2,9%
Emtia		5 Şubat	%Değ.	Ybb
Brent Petrol (bbl)	▼	66,9	-1,1%	0,7%
Bakır (\$/ton)	▲	7.169,0	1,8%	-1,1%
Altın (\$/ons)	▲	1.343,5	0,6%	2,9%
Gümüş (\$/ons)	▲	16,9	0,7%	-0,3%

## Performans ve işlem hacmi verileri

Yükselenler (%)	Düşenler (%)	Hacim (TL)
GEREL 19%	SNPAM -14%	THYAO 1493
IZTAR 17%	ESEMS -8%	GARAN 472
ARTI 12%	BTCIM -7%	KRDM 326
GLRYH 12%	YESIL -7%	ISCTR 285
DENIZ 10%	MRSHL -6%	AKBNK 266

## BIST 100 ve Gösterge Endeksler



## Piyasalara Bakış

BIST, haftaya 117.700 seviyelerine gerileyerek başlangıç yaptı. Günün ilk yarısında yukarı yönlü denemelerde bulunan endeks, ikinci yarıda satış baskısı altında kalarak 116.700 seviyelerine kadar geriledi. Günün kapanışı 116.853 seviyesinden gerçekleşti.

Artan enflasyon endişeleri ile beraber haftanın ilk işlem gününde ABD borsaları yoğunlaşan panik satışlarla birlikte 2011'den bu yana en sert düşüşünü yaşadı. Dow Jones endeksi gün içinde 1.600 puan gerileyerek tarihinin en sert puan bazında düşüşünü yaşadı. Böylece Dow Jones ve S&P yılbaşından bu yana kazançlarını geri vermiş oldu. Ayrıca ABD 10 yıllık tahvil faiz oranları %2,88 düzeyine çıktıktan sonra tekrar %2,72'ye geriledi. Avrupa'da benzer şekilde satıcı bir seyir hakimdi, gösterge endeks son 3 ayın en düşük seviyesine geriledi.

Bugün yurt içinde önemli bir veri akışı bulunmuyor. Almanya'da fabrika siparişleri, ABD tarafında ise dış ticaret dengesi açıklanacak. Amerika'da artan enflasyon ve faiz artışı beklentileriyle bugün piyasalarda bir panik havası görüyoruz. Japonya ve Çin piyasalarında sert satışlar gözleniyor. Avrupa ve ABD piyasalarında da sert satışların devamı bekleniyor. Yurt dışı piyasalarda görülen satışların yansımaları olarak BIST'in de bugüne %2,5'i aşan satış baskısıyla başlaması beklenebilir. Gün içinde yurt dışı piyasaların seyri yakından izlenmelidir. Satışlar ardından yurt dışı piyasalarda dengeleme görülmediği sürece BIST tarafında da satıcı seyrin devamını görebiliriz.

## Makroekonomi &amp; Politika Haberleri

- TÜİK tüketici fiyat endeksi sepetini güncelledi
- TÜFE ocak ayında bizim beklentimize paralel %1,02 artış gösterdi

## Sektör ve Şirket Haberleri

- Otomotiv Sanayii Derneği (OSD) 2017 Aralık ayı otomotiv verilerini açıkladı (=)
- Enerjisa halka arzında sonuçlar açıklandı
- MLP Sağlık Hizmetleri halka arzında ek açıklama yapıldı
- Bugün Yapı Kredi Bankası (YKBNK) 4Ç17 finansal sonuçlarını açıklayacak (=)
- Kısa Kısa Şirket Haberleri: ASELS, BMEKS, CLEBI, LKMNH, SASA, TCELL, TRGYO, TTRAK

## Takvim

Ülke	TSİ	Dönem	Veri	Beklenti	Önceki
Almanya	10:00	Ara.	Fabrika Siparişleri- Aylık %	0,50%	-0,40%
Almanya	10:00	Ara.	Fabrika Siparişleri- (çalışma günü düzelt.-Yıllık %)	3,00%	8,70%
Türkiye	14:30	Oca.	TÜFE Bazlı Reel Efektif Döviz Kuru		84,7
ABD	16:30	Ara.	Dış Ticaret Dengesi	-52,1 mlr \$	-50,4 mlr \$
Türkiye	4Ç17		YKBNK Finansal Sonuçları		

**TÜİK tüketici fiyat endeksi sepetini güncelledi**

- TÜİK tarafından yapılan açıklamaya göre 2018 yılı TÜFE hesaplamalarında, 2017 yılı Aralık ayı temel alınarak, Avrupa Birliği ve Birleşmiş Milletler tarafından geliştirilen Amaca Yönelik Bireysel Tüketim Sınıflamasına (COICOP) göre grup ve madde ağırlıkları güncellenmiştir. 2018 yılında TÜFE'de 407 madde, 895 madde çeşidi kapsanacak olup, 28 015 işyeri ve 4274 konuttan her ay yaklaşık 415 000 fiyat derlenecektir.
- TÜİK enflasyon sepetinden erkek kaban, kadın çizme, nevresimlik kumaş ve fotoğraf baskı ücreti çıkarılırken, soğuk çay, erkek mont ve pike takımı eklenmiştir. Ana grup ağırlıklarına bakıldığında ise, gıda ve alkolsüz içecekler grubu ve ulaştırma grubu ağırlığı en çok artan gruplar olurken, alkollü içecekler ve tütün ile lokanta ve oteller grupları ağırlığı en çok azalan gruplar olmuştur.

**TÜFE ocak ayında bizim beklentimize paralel %1,02 artış gösterdi**

- TÜİK tarafından açıklanan verilere göre Tüketici Fiyatları Endeksi (TÜFE) ocak ayında aylık bazda %1,02 artış gösterdi. Yıllık bazda ise TÜFE aralık ayındaki %11,92 seviyesinden %10,35 seviyesine geriledi.
- Ocak ayında en yüksek artış %2,96 ile çeşitli mal ve hizmetler grubunda oldu. Aylık bazda en fazla düşüş gösteren grup ise %6,02 düşüş ile giyim ve ayakkabı grubunda gerçekleşti. Düşüş gösteren bir diğer grup ise %0,99 ile haberleşme grubu oldu. Ana harcama grupları itibarıyla 2018 Ocak ayında, gıda ve alkolsüz içeceklerde %1,67, ev eşyasında %2,44, konutta %2,34 ve lokanta ve otellerde %1,01 artış gerçekleşti.
- Çekirdek enflasyon ocak ayında bir önceki yılın aynı ayına göre %12,18 artış gösterdi. Çekirdek enflasyondaki yüksek seyrin devam ettiğini ve manşet enflasyon ile farkın arttığını görüyoruz. TCMB'nin de ifade ettiği gibi manşet enflasyonda tek hanelerin görülebilmesi için çekirdek enflasyonda belirgin iyileşme yaşanması gerektiğini düşünüyoruz.
- Yurt içi üretici fiyatları bir önceki aya göre %0,99 arttı ve yıllık bazda %15,47'den %12,14'e geriledi. Ocak ayında ana sanayi grupları incelendiğinde aylık en fazla artış % 2,28 ile sermaye mallarında gerçekleşirken, yıllık en fazla artış %17,81 ile ara mallarında gerçekleşti.
- Tüketici fiyatları 2018 yılına düşüşle başladı ve yıllık bazda gördüğü en yüksek seviye olan %11,92'den %10,35'e geriledi. Her ne kadar çekirdek enflasyondaki geri çekilme sınırlı kalmış olsa da manşet enflasyondaki geri çekilmeyi olumlu karşılıyoruz. 2017 yılı son çeyreğinde enflasyonu baskılayan etkilerinin devam etmesinin, yüksek seyreden üretici maliyetlerinin nihai ürün fiyatlarına yansıtılmış olmasının ve ocak ayında yapılan ücret ve vergi zamlarının enflasyonu aylık bazda artıran faktörler olduğunu düşünüyoruz. Önümüzdeki dönemde, enerji fiyatlarındaki artışın ve yukarı yönlü kur hareketlerinin devam etmesi halinde, özellikle ulaştırma grubu kanalıyla enflasyonun artabileceği görüşündeyiz. Diğer taraftan, ocak ayında açıklanan anket verilerinin tüketici güveninde ve ileriye dönük beklentilerde belirgin iyileşme göstermesinin, fiyat artışlarını sınırlayabileceğini düşünüyoruz.

**Tüketici Fiyat Endeksi, 2018 Ocak**

**Otomotiv Sanayii Derneği (OSD) 2017 Aralık ayı otomotiv verilerini açıkladı (=)**

- 2017 yılının aralık ayında bir önceki yılın aynı ayına göre, toplam üretim %17, otomobil üretimi ise %32 oranında düştü. Bu dönemde, toplam üretim 130.079 adet, otomobil üretimi ise 72.993 adet düzeyinde gerçekleşti.
- 2017 yılının aralık ayında bir önceki yılın aynı ayına göre, toplam otomotiv ihracatı adet bazında %9 oranında azalırken, otomobil ihracatı ise %21 oranında düşüş gösterdi. Bu dönemde, toplam ihracat 108.550 adet, otomobil ihracatı ise 69.036 adet düzeyinde gerçekleşti.
- 2017 yılının aralık ayında bir önceki yılın aynı ayına göre, toplam otomotiv ihracatı Dolar bazında %7 arttı. Bu dönemde toplam otomotiv ihracatı 2,5 mlr \$ olarak açıklanırken, otomobil ihracatı %9 azalarak artarak 987 mn \$ seviyesinde gerçekleşti.
  - (=) **Tofaş Oto (TOASO)**: Tofaş'ın 2017 yılı aralık ayı ihracatı 19.248 adet (Aralık 2016: 26.675, Kasım 2017: 22.306) düzeyinde gerçekleşmiştir. Tofaş'ın aralık ayı ihracatı geçen yılın ayına göre %28 oranında azalırken, önceki ayın %14 altında seyretmiştir. 4Ç17 finansal sonuçlarını açıklayan Tofaş Oto'nun 2018 yılı ihracatının 270-290 bin adet aralığında (%0-%7 artış) olmasını beklemektedir.
  - (=) **Ford Otosan (FROTO)**: Ford Otosan'ın 2017 yılı aralık ayı ihracatı 27.972 adet (Aralık 2016: 22.671, Kasım 2017: 27.898) düzeyinde gerçekleşmiştir. Ford Otosan'ın aralık ayı ihracatı geçen yılın aynı ayına göre %23 yükselirken, önceki aya paralel olmuştur. 2016 yılındaki Ford Motor'un stok temizliği sonrası 2017 yılında daha iyi performans göstereceği tahminlerine paralel, Ford Otosan ihracat beklentisi aralığını 290-300 bin adet bandına artırmıştı. 2017 gerçekleştirmelerinin şirket öngörülerinin üst bandına yakın seyrettiğini söyleyebiliriz.

**Enerjisa halka arzında sonuçlar açıklandı**

- Enerji paylarının 1-2 Şubat 2018 tarihlerinde gerçekleştirilen halka arzında, hisse başına nihai halka arz fiyatı 6,25 TL olarak belirlendi. Halka arzda, toplam 41.650 yatırımcıdan 1.13 mlr lot talep toplandığı, Sabancı Holding ve DD Turkey Holdings S.à.r.l. tarafından eşit oranlı halka arz edilen paylar ile ek satışa sunulan payların tamamının satışının gerçekleştiği belirtildi.

**MLP Sağlık Hizmetleri halka arzında ek açıklama yapıldı**

- 2 Şubat tarihli KAP duyurusu ile halka arza ilişkin izahnamede bu konuda bir taahhüt olmamasına rağmen şirkete 600 mn TL'lik bir sermaye girişinin gerçekleşmesinin sağlanacağı ifade edildiği belirtildi.
- Bu çerçevede yönetim kurulu, 4 Şubat tarihli karar ile, şirketin halka arzdan elde edeceği gelirin 600 mn TL'nin altında kalması halinde; eksik kalan miktarı karşılayacak kadar 6 Şubat 2018 tarihinde sona erecek olan talep toplama süreci sonrasında belirlenecek olarak nihai halka arz fiyatından sermaye artışı yapılmasına, söz konusu sermaye artışının şirketin mevcut pay sahiplerinin, sahip oldukları paylar oranında tahsisli olarak yapılmasına karar verildiği belirtildi. Sermaye artışının, nihai halka arz fiyatının 7 Şubat 2018 tarihinde kamuya açıklanmasının ardından ve halka arz edilen payların Borsa İstanbul'da işlem görmeye başlamasından önce tamamlanmasına karar verildiği açıklandı.


















**Bugün Yapı Kredi Bankası (YKBNK) 4Ç17 finansal sonuçlarını açıklayacak (=)**

- Yapı Kredi Bankası'nın 4Ç net karının bir önceki çeyreğe göre %1,0, bir önceki yılın aynı dönemine göre %49,2 artış ile 850 mn TL (Research Turkey Beklentisi: 855 mn TL) olarak gerçekleşmesini bekliyoruz. 4Ç'de bankanın %4,5 ile TL ağırlıklı olmak üzere özel mevduat bankalarının ortalamasına yakın seviyede kredi büyümesi elde edeceğini tahmin ediyoruz. İyileşen kredi-mevduat farkı ve daha yüksek gerçekleşen TÜFE'ye endekli menkul kıymet gelirlerinin katkısı ile bankanın net faiz gelirlerinde %13 artış tahmin ediyoruz. Ancak mevsimsellik etkisinin yanı sıra enflasyon düzeltilmesi nedeniyle artan personel giderleri ve sandık açığı için karşılık ayrılması gibi nedenlerden dolayı bankanın 4Ç'de toplam faaliyet giderlerinde çeyreksel bazda %20 artış öngörmekle birlikte, bunun bankanın net karındaki yükselişi sınırlayacağını düşünüyoruz.

## Kısa Kısa Şirket Haberleri:

- **(=) Aselsan (ASELS):** Keşif sistemleri ihtiyacına yönelik olarak SSM ile 37 mn \$ toplam tutarında ilave siparişi kapsayan sözleşme değişikliği imzaladığını bildirdi. Sözleşme değişikliği kapsamında teslimatların 2019-2020 yılları arasında gerçekleştirileceğini açıkladı.
- **(=) Bimeks (BMEKS):** Bimeks Kap'a yaptığı açıklamada, faaliyetlerinin devam edebilmesi ve bu sayede finansal/ticari tarafların alacaklarını tahsil edebilmesine imkan sağlamak amacıyla alacaklılarına iki alternatifli bir çözüm paketi sunduğunu ve taraflardan hangi alternatifin tercih edildiğini yazı olarak bildirmelerini talep ettiğini duyurdu. Buna göre, ilk alternatifte; ticari alacaklılar, finansal kuruluşlar ve tahvil yatırımcıları, Şirketten alacaklarını, Şirketin gerçekleştirmeyi planladığı tahsisli sermaye artışına iştirak ederek, nominal bedel üzerinden sermaye payına çevirecekler. İkinci alternatifte ise, ilk alternatifte teknik veya idari sebeplerle dahil olamayan alacaklılar, alacaklarını, kurulacak bir Özel Maksatlı Şirkete (ÖMŞ) devredecekler ve ÖMŞ, 1.alternatifte izah edilen tahsisli sermaye artışına katılacak ve Bimeks hissedarı olacak. Bilahare ÖMŞ, sahibi olduğu hisseleri, alacaklarını devreden alacaklılara, prorata olarak rehin verecek.
- **(+) Çelebi Hava Servisi (CLEBI):** Şirketin %57 ortaklığı bulunan, 2009 yılından beri Hindistan'ın Mumbai şehrindeki Chhatrapati Shivaji International Airport ("CSIA") havalimanında yer hizmetleri faaliyeti yürüten Çelebi Nas Airport Services India Pvt.Ltd.'in ("Çelebi Nas") sahip olduğu yer hizmetleri verme imtiyazının 1 Ocak 2020'den 31 Aralık 2029'a kadar 10 yıl süre ile devam etmesi için, CSIA işletmecisi Mumbai International Airport Private Limited ("MIAL") şirketi tarafından açılan ihaleye iştirak ettiği ve hazırlanan teklifin 29 Ocak 2018 tarihinde MIAL'e sunulduğu bildirilmişti. İhale Makamı MIAL, 02 Şubat 2018'de bu imtiyazın 10 yıl süre ile devam etmesi için açılan ihalenin Çelebi Nas lehine sonuçlandığını bildirdiği açıklandı. Bundan sonraki süreçte Çelebi Nas gerekli işlemlerin ardından MIAL ile en geç 4 Mart 2018 tarihine kadar imtiyaz sözleşmesi imzalayacak.
- **(+) Lokman Hekim (LKMNH):** Elazığ ve çevre illerine sağlık hizmeti sunacak olan Elazığ Şehir Hastanesinin işletmecisi Rönesans Holding şirketlerinden Rönesans İşletme Hizmetleri Danışmanlığı ile Fizik Tedavi ve Rehabilitasyon Hizmetlerinin beş yıl süreyle sunulması hususunda anlaşma imzaladığını bildirdi. Elazığ Şehir Hastanesi, Bakanlık ve işletme şirketinin planlamalarına göre 2018 yılı sonuna doğru hizmet sunumuna başlanacağı açıklandı.
- **(=) SASA (SASA):** Daha önce kamuya açıklanan, Adana merkez işyerindeki mevcut arsalarına bitişik konumdaki 303.943 m<sup>2</sup> arsanın yatırımlarda değerlendirilmek üzere satın alınması kapsamındaki işlemlerin, 02 Şubat tarihi itibarıyla ve 101 mn TL bedel ile tamamlandığını açıkladı.
- **(=) Turkcell (TCELL):** Reuters kaynaklı haber akışına göre, Kazakistan'ın en büyük sabit telefon operatörü Kazakhtelecom'un Turkcell ve Telia'nın ortak olduğu mobil operatör Kcell'i almak için yaptığı teklifte şirketin değeri yaklaşık 600 mn \$ olarak belirlendi. Kazakhtelecom'un Kcell'in %75'ini satın almak için teklif verdiğini Kazak rekabet kurumu geçen ay açıklamıştı. Turkcel, Telia ile ortak olduğu Fintur üzerinden Kcell'de %51 dolaylı hisse sahibi konumunda. Telia'nın ayrıca Kcell'de %24 oranında doğrudan hissesi bulunuyor.
- **(=) Torunlar GYO (TRGYO):** Mall Of İstanbul AVM'ye bitişik 12.131 m<sup>2</sup> yüzölçümlü taşınmazın tamamının 10 Ocak 2018 tarihinde 75,1 mn TL + KDV bedelle Başakşehir Belediyesi'nden satın alındığını bildirdi.
- **(-) Türk Traktör (TTRAK):** 2018 Ocak ayı satış verilerini açıkladı. Türk Traktör'ün satışları Ocak ayında geçen senenin aynı dönemine göre %10 düşüşle 2.808 adet olarak gerçekleşti. Ocak ayında yurtiçi satışlar yıllık %9,1 gerilerken, ihracat %11,5 daralma gösterdi.

Şirket	BİST Kodu	Dönem	Açıklama Tarihi	Net Dönem Karı			FVAÖK			Net Dönem Karı- Yıllık			FVAÖK - Yıllık		
				4Ç17	4Ç16	% Değişim	4Ç17	4Ç16	% Değişim	2017	2016	% Değişim	2017	2016	% Değişim
Akbank	AKBNK	2017/12	31.01.2018	1.524	1.155	32%				6.039	4.820	25%			
Anadolu Hayat Emek.	ANHYT	2017/12	29.01.2018	56	60	-7%				225	190	18%			
Anadolu Sigorta	ANSGR	2017/12	29.01.2018	85	28	209%				184	88	110%			
Arçelik	ARCLK	2017/12	30.01.2018	90	229	-61%	429	397	8%	843	1.300	-35%	1.920	1.636	17%
Arena Bilgisayar	ARENA	2017/12	02.02.2018	-2	4	a.d.	8	17	-55%	2	14	-86%	29	42	-31%
Deniz G.M.Y.O.	DZGYO	2017/12	02.02.2018	9	8	7%	1	1	-34%	16	12	28%	6	5	13%
Eczacıbaşı Y.O.	ECBYO	2017/12	30.01.2018	1	0	138%	1	0	143%	4	3	44%	4	3	42%
Ereğli Demir Çelik	EREGL	2017/12	02.02.2018	1.192	539	121%	1.699	1.016	67%	3.754	1.516	148%	5.383	2.687	100%
Finans Fin. Kir.	FFKRL	2017/12	29.01.2018	16	14	13%				94	59	60%			
Qnb Finansbank	QNBFB	2017/12	02.02.2018	371	352	5%				1.603	1.203	33%			
Garanti Bankası	GARAN	2017/12	31.01.2018	1.699	1.160	47%				6.344	5.071	25%			
Garanti Faktoring	GARFA	2017/12	30.01.2018	6	5	36%				28	20	40%			
Garanti Y.O.	GRNYO	2017/12	30.01.2018	1	0	440%	1	0	322%	2	2	16%	2	2	26%
Hedef Girişim Srm. Y.O.	HDFGS	2017/12	17.01.2018	34	1	2311%	34	1	2666%	38	2	2392%	37	1	3529%
İs Bankası (A)	ISATR	2017/12	02.02.2018	0	0	-12%				0	0	13%			
İs Bankası (B)	ISBTR	2017/12	02.02.2018	0	0	-12%				0	0	13%			
İs Bankası (C)	ISCTR	2017/12	02.02.2018	1.205	1.365	-12%				5.308	4.701	13%			
İskenderun Demir Ve Çelik	ISDMR	2017/12	02.02.2018							2.382	943	153%	3.231	1.624	99%
İs Finansal Kiralama	ISFIN	2017/12	24.01.2018	27	27	0%				113	104	9%			
İs Girişim Srm. Y.O.	ISGSY	2017/12	29.01.2018	-1	-2	-50%	-1	-2	-40%	1	1	-11%	1	1	-15%
İs G.M.Y.O.	ISGYO	2017/12	29.01.2018	87	292	-70%	28	36	-22%	180	421	-57%	144	159	-10%
İs Yatırım	ISMEN	2017/12	29.01.2018	44	14	227%	59	21	183%	157	54	191%	246	101	143%
İs Y.O.	ISYAT	2017/12	26.01.2018	5	5	1%	5	5	1%	25	19	31%	25	19	31%
Otokar	OTKAR	2017/12	02.02.2018	49	37	33%	47	55	-14%	99	70	43%	186	170	9%
Oyak Y.O.	OYAYO	2017/12	01.02.2018	1	0	294%				2	1	66%			
Tofaş Otomobil Fab.	TOASO	2017/12	01.02.2018	424	281	51%	656	442	49%	1.283	970	32%	2.001	1.367	46%
T.S.K.B. G.M.Y.O.	TSGYO	2017/12	29.01.2018	7	-10	a.d.	2	2	33%	-23	-27	-15%	9	7	21%
T.S.K.B.	TSKB	2017/12	30.01.2018	143	110	31%				596	476	25%			
Ulaslar Turizm	ULAS	2017/12	01.02.2018	0	-3	-99%	0	0	836%	16	-5	a.d.	-1	-1	8%

Tarih	Ülke	TSİ	Dönem	Veri	Önem	Beklenti	Önceki
6 Şub.	Almanya	10:00	Ara.	Fabrika Siparişleri- Aylık %		0,50%	-0,40%
6 Şub.	Almanya	10:00	Ara.	Fabrika Siparişleri- (çalışma günü düzelt.-Yıllık %)		3,00%	8,70%
6 Şub.	Türkiye	14:30	Oca.	TÜFE Bazlı Reel Efektif Döviz Kuru			84,7
6 Şub.	ABD	16:30	Ara.	Dış Ticaret Dengesi		-52,1 mlr \$	-50,4 mlr \$
6 Şub.	Türkiye		4Ç17	YKBNK Finansal Sonuçları			
7 Şub.	Almanya	10:00	Ara.	Sanayi Üretimi - Aylık %(mevs. düzelt.)		-0,60%	3,40%
7 Şub.	Almanya	10:00	Ara.	Sanayi Üretimi - (çalışma günü düzelt.-Yıllık %)		7,00%	5,60%
7 Şub.	ABD	14:00		Fed Kaplan konuşması			
7 Şub.	ABD	16:30		Fed Dudley konuşması			
7 Şub.	Türkiye	17:30	Oca.	Hazine Nakit Dengesi			-21,1 mlr TL
8 Şub.	Japonya	02:50	Ara.	Cari Denge (BoP Bazlı)		1.057 mlr ¥	1.347 mlr ¥
8 Şub.	Çin	00:00	Oca.	Dış Ticaret Dengesi		54,7 mlr \$	54,7 mlr \$
8 Şub.	Almanya	10:00	Ara.	Dış Ticaret Dengesi		20,0 mlr €	23,7 mlr €
8 Şub.	Türkiye	10:00	Ara.	Sanayi Üretimi- Aylık %			0,30%
8 Şub.	Türkiye	10:00	Ara.	Sanayi Üretimi- Yıllık %			7,00%
8 Şub.	ABD	12:50		Fed Kaplan konuşması			
8 Şub.	İngiltere	15:00	Şub.	İngiltere Merkez Bankası(BOE) Faiz Kararı		0,50%	0,50%
8 Şub.	ABD	16:00		Fed Harker konuşması			
8 Şub.	ABD	16:30	03 Şub.	Haftalık İşsizlik Maaşı Başvuruları			230 Bin
8 Şub.	Türkiye		4Ç17	TTKOM Finansal Sonuçları (8-9 Şubat)			
9 Şub.	Çin	04:30	Oca.	ÜFE - Yıllık %		4,20%	4,90%
9 Şub.	Çin	04:30	Oca.	TÜFE- Yıllık %		1,50%	1,80%
9 Şub.	Fransa	10:45	Ara.	Sanayi Üretimi- Aylık %			-0,50%
9 Şub.	İngiltere	12:30	Ara.	Sanayi Üretimi- Aylık %		-0,90%	0,40%
9 Şub.	İngiltere	12:30	Ara.	Dış Ticaret Dengesi			-2,8 mlr £
9 Şub.	ABD	18:00	Ara.	Toptan Stoklar- Aylık %		0,20%	0,20%
12 Şub.	ABD	22:00	Oca.	Hazine Bütçe Dengesi			51,3 mlr \$
12 Şub.	Türkiye		4Ç17	TKNSA ve FROTO Finansal Sonuçları			
12 Şub.	Japonya			Tokyo borsası tatil nedeniyle kapalı.			

Kaynak: Bloomberg, TÜİK, Foreks

Rapora ulaşmak için [tıklayınız...](#)



www.vakifyatirim.com.tr

## Genel Müdürlük

Akat Mah. Ebulula Mardin Cad. No: 18 Park Maya Sitesi F-2/A Blok  
Beşiktaş 34335 İstanbul  
(0212) 352 35 77

## Araştırma ve Strateji Müdürlüğü

[vykarastirma@vakifyatirim.com.tr](mailto:vykarastirma@vakifyatirim.com.tr)

Mehmet Emin Zümrüt  
Selahattin AYDIN  
Tuğba SAYGIN  
Serap KAYA  
Esra SARI  
Nazlıcan ŞAHAN

*Burada yer alan yatırım bilgi, yorum ve tavsiyeleri yatırım danışmanlığı kapsamında değildir. Yatırım danışmanlığı hizmeti; aracı kurumlar, portföy yönetim şirketleri, yatırım ve kalkınma bankaları ile müşteri arasında imzalanacak yatırım danışmanlığı sözleşmesi çerçevesinde ve yetkili kuruluşlar tarafından kişilerin risk ve getiri tercihleri dikkate alınarak kişiye özel sunulmaktadır. Burada yer alan yorum ve tavsiyeler ise genel niteliktedir. Burada yer alan yorum ve tavsiyeler, mali durumunuz ile risk ve getiri tercihlerinize uygun olmayabilir. Bu nedenle, sadece burada yer alan bilgilere dayanılarak yatırım kararı verilmesi beklentilerinize uygun sonuçlar doğurmayabilir. Gerek bu yayındaki, gerekse bu yayında kullanılan kaynaklardaki hata ve eksikliklerden ve bu yayındaki bilgilerin kullanılması sonucunda yatırımcıların ve/veya ilgili kişilerin uğrayabilecekleri doğrudan ve/veya dolaylı zararlardan, kâr yoksunluğundan, manevi zararlardan ve her ne şekilde olursa olsun üçüncü kişilerin uğrayabileceği her türlü zararlardan dolayı Vakıf Yatırım Menkul Değerler A.Ş. sorumlu tutulamaz.*