

07 Şubat 2018 Çarşamba

## Piyasa Verileri

Endeksler		6 Şubat	%Değ.	Ybb
BIST100	▼	115.457,3	-1,2%	0,1%
BIST030	▼	141.442,9	-1,0%	-0,5%
VIOP030 Endeks	▼	142,675	-1,4%	-1,7%
S&P 500	▲	2.695,1	1,7%	0,8%
DJI	▲	24.912,8	2,3%	0,8%
DAX	▼	12.392,7	-2,3%	-4,1%
RTS	▼	1.232,7	-2,5%	6,8%

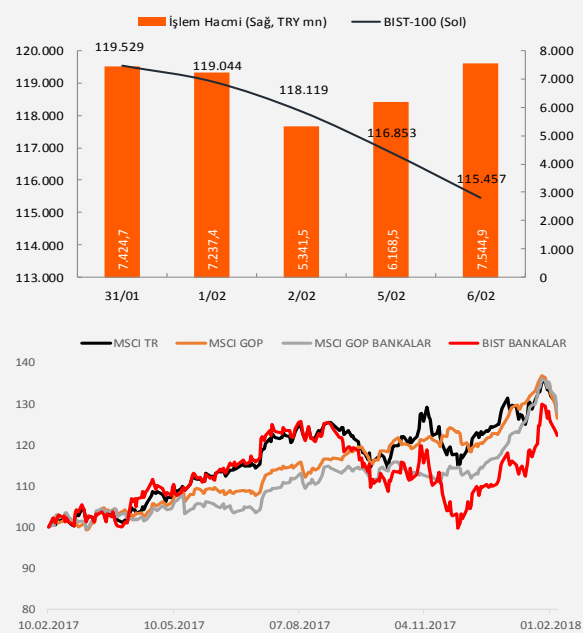
Parite		6 Şubat	%Değ.	Ybb
USD/TRY	▲	3,7716	0,1%	-0,7%
EUR/TRY	▲	4,6738	0,1%	2,8%
(\$+€)/TRY	▲	4,2228	0,1%	1,3%
EUR/USD	▼	1,2388	0,0%	3,2%

Emtia		6 Şubat	%Değ.	Ybb
Brent Petrol(bbl)	▲	67,4	0,8%	1,4%
Bakır (\$/ton)	▼	7.076,0	-1,3%	-2,4%
Altın (\$/ons)	▲	1.329,4	0,1%	1,8%
Gümüş (\$/ons)	▲	16,7	0,6%	-1,2%

## Performans ve işlem hacmi verileri

Yükselenler (%)	Düşenler (%)	Hacim (TL)
SONME 20%	YESIL -7%	THYAO 1429
KIPA 20%	LKMNH -6%	GARAN 761
GLRYH 13%	DOCO -5%	ISCTR 352
CEMAS 11%	DYOBY -5%	KRDMD 338
SRVGY 7%	METAL -5%	AKBNK 315

## BIST 100 ve Gösterge Endeksler



## Piyasalara Bakış

Borsa İstanbul güne %2,2 düşüyle 114.297 seviyesinden başlangıç yaptı. ABD'de artan enflasyon ve faiz artışı beklentileriyle yurt dışı piyasalarda sert satışların görülmesi BIST üzerinde de satış baskısına yol açtı. Endeks, günün sonuna doğru toparlanma çabasıyla günü 115.457 seviyesinden kapattı.

Önceki gün ABD'de görülen sert satışların ardından dün Avrupa borsaları %2,0'nin üzerinde değer kaybederek Haziran 2016'dan bu yana en kötü günlük performansı gösterdi. Sert dalgalanmalar gösteren ABD borsaları ise dün tepki alımları ile yükselişe geçerek günü %2 civarında alıcılı tamamladı.

Bugün yurt içinde hazine nakit dengesi açıklanacak. Almanya'da sanayi üretimi verilerini takip edeceğiz. ABD'de ise FED üyeleri Kaplan ve Dudley'nin konuşmaları ön plana çıkacak. ABD piyasalarında yaşanan sert düşüşlerin ardından FED üyelerinin konuşmaları piyasalar tarafından yakından takip edilecek. Sabah saatlerinde Japonya piyasaları alıcılı seyrederken Çin piyasalarında satışlar gözleniyor. Avrupa ve ABD piyasalarında bugün de satış baskısı yaşanması bekleniyor. BIST tarafında ise dün gün sonunda gelen toparlanmanın devamında güne alıcılı bir başlangıç bekliyoruz. Yukarı hareketin devamı için ise yurt dışı piyasaların seyri izlenmeye devam edilecektir.

## Makroekonomi &amp; Politika Haberleri

- TÜFE bazlı reel efektif döviz kuru endeksi, ocak ayında yükseldi

## Sektör ve Şirket Haberleri

- TAB Gıda halka arzı erteledi
- Yapı Kredi Bankası (YKBNK) 4Ç17 Finansal Sonuçları: Takipteki krediler oranı 11 bp arttı (=)
- Kısa Kısa Şirket Haberleri: AKBNK, CEMTS, ENJSA, LKMNH, MGROS

## Takvim

Ülke	TSİ	Dönem	Veri	Beklenti	Önceki
Almanya	10:00	Ara.	Sanayi Üretimi - Aylık %(mevs. düzelt.)	-0,60%	3,40%
Almanya	10:00	Ara.	Sanayi Üretimi - (çalışma günü düzelt.-Yıllık %)	7,00%	5,60%
ABD	14:00		Fed Kaplan konuşması		
ABD	16:30		Fed Dudley konuşması		
Türkiye	17:30	Oca.	Hazine Nakit Dengesi		-21,1 mlr TL

## TÜFE bazlı reel efektif döviz kuru endeksi, ocak ayında yükseldi

- TCMB tarafından açıklanan verilere göre, Türkiye'deki fiyat seviyesinin ticaret yapılan diğer ülkelerin fiyat seviyelerine göre değişimini gösteren TÜFE bazlı reel efektif döviz kuru endeksi ocak ayında 84,49 seviyesinden 85,53 seviyesine yükseldi. Reel efektif döviz kuru ekonomilerin rekabet güçlerinin değerlendirilmesinde kullanılan önemli makroekonomik göstergelerden biri olup, TCMB tarafından döviz kurlarına yapılabilecek olası müdahaleler için anahtar bir gösterge olarak izlenebilir.
- Reel efektif döviz kurunun yükselmesi, TL'nin reel olarak değer kazandığı anlamına geliyor. Diğer bir ifade ile Türk mallarının yabancı mallar cinsinden fiyatının yükseldiğini göstermektedir. TL'deki değerlenmenin ihracat açısından bir miktar olumsuz etkisi olsa da, 2017 yılında yaşanan sert değer kaybı ve TL cinsinden ithalat fiyatlarındaki artışlarının ardından bu değerlenmeyi olumlu yorumluyoruz.

## Yatırım reform tasarısı TBMM Plan ve Bütçe'de kabul edildi

- Yatırım Ortamının İyileştirilmesi Amacıyla Bazı Kanunlarda Değişiklik Yapılmasına Dair Kanun Tasarısı, TBMM Plan ve Bütçe Komisyonunda kabul edildi.
- Tasarıya göre, borçlu ve kefiller ile alacaklı arasında düzenlenen kredi veya borç sözleşmelerinin, tapu müdürlüklerince resmi senet düzenlenmeksizin ve ilgililerinin tapu müdürlüklerinde bizzat talepte bulunma zorunluluğu olmaksızın tapuya tescili sağlanıyor.
- Kamu kurum ve kuruluşları, kredi kuruluşları, bankalar, Esnaf ve Sanatkarlar Kredi ve Kefalet Kooperatifleri ile Tarım Kredi Kooperatiflerince açılan veya açılacak tüm borç ve kredilerince karşılık teminat gösterilen taşınmazların ipotek işlemleri, tarafların istemi halinde, taraflarınca imzalanan kredi veya borç sözleşmesine istinaden tapu müdürlüklerinde taktır alınmadan tapuya tescil olunacak.
- Anonim ve limited şirketler ile kooperatiflerin kuruluş aşamasında yaptırmak zorunda oldukları defter tasdikleri, ticaret sicili müdürlüklerince yaptırılacak. Yeni dönemle birlikte şirket kurma işlemleri 7 adımdan tek bir adıma indirilecek.
- Tasarıyla, elektronik haberleşme altyapısı oluşturulurken, özellikle kırsal bölgelerde, mera vasfında olan yerlere de baz istasyonu ve diğer elektronik haberleşme altyapıları ve sisteminin kurulması amacıyla düzenleme yapılıyor.
- Geçici depolama maliyetlerinin azaltılması ve dış ticaret erbabının rekabet gücünün yükseltilmesi amaçlanıyor. **Kaynak: Business HT**

## TAB Gıda halka arzı erteledi

- Türkiye ve Çin'de Burger King restoran zincirlerini işletme hakkına sahip TFI TAB Gıda, ABD'de yapacağı yaklaşık 220 mn \$ büyüklükteki halka arzı pay piyasalarında görülen aşırı oynaklık nedeniyle erteledi.
- Tab Gıda, halka arz için Kasım 2017'de ABD Menkul Kıymetler ve Borsa Komisyonu'na (SEC) başvuruda bulunmuş, 22 mn adet payı hisse başı 9-11 \$'dan halka arz edeceğini açıklamıştı.  
**Kaynak: Dünya**

## Yapı Kredi Bankası (YKBNK) 4Ç17 Finansal Sonuçları: Takipteki krediler oranı 11 bp arttı (=)

- Yapı Kredi Bankası 4Ç17 için hem bizim hem de Research Turkey konsensüs tahminlerine yakın 880 mn TL (çeyreksele +%5, yıllık +%54) net kar açıkladı.
- Banka'nın 4Ç'de swap maliyetlerinden düzeltilmiş Net Faiz Marjı (NFM) çeyreksele bazda 26 bp artış gösterirken, özkaynak karlılık oranı ise beklentimize paralel %12,9 düzeyinde gerçekleşmiştir.
- Ayrıca son çeyrekte Banka'nın Takipteki Krediler Oranı (TKO) bir önceki çeyreğe göre 11 bp artış ile %4,47 düzeyine yükselirken, yıllık bazda ise 39 bp iyileşme gösterdi.
- Son 1 aylık dönemde Yapı Kredi Bankası hisselerinin BIST-100 endeksine göre %2,2 daha iyi, banka endeksine göre %3,9 daha iyi kötü sergilediği görülmektedir. Yapı Kredi Bankası için 4,61 TL hedef fiyat ile kısa vadede "Endekse Paralel Getiri", Uzun Vadede ise "TUT" önerimizi koruyoruz. Banka'nın 4Ç net dönem karı hem bizim hem de piyasa beklentilerine paralel gerçekleşmesi nedeniyle açıklanan sonuçların hisse üzerine etkisini nötr olarak değerlendiriyoruz.

Kısa Vadeli Öneri	Endekse Paralel Getiri	Hedef Fiyat (TL)	4,61	F/K (Cari):	5,7				
Uzun Vadeli Öneri	TUT	Kapanış Fiyatı (TL)	4,50	F/DD (Cari):	0,7				
<b>BDDK Solo Gelir Tablosu- Özet</b>		<b>Açıklanan</b>		<b>Beklenti</b>		<b>Sapma %</b>			
<b>(mn TL)</b>	<b>4Ç17</b>	<b>3Ç17</b>	<b>Çeyreksele %</b>	<b>4Ç16</b>	<b>Yıllık %</b>	<b>VKY</b>	<b>Kons.</b>	<b>VKY</b>	<b>Kons.</b>
Net Faiz Gelirleri	2.684	2.212	21%	1.976	36%	2.508		7%	
Net Ücret ve Komisyon Gelirleri	788	757	4%	695	13%	801		-2%	
Net Dönem Kar	880	841	5%	570	54%	850	855	4%	3%
Net Faiz Marjı	3,96%	3,47%	0,5 yp	3,45%	0,5 yp	3,78%		0,2 yp	
Ort. Özkaynak Karlılığı	12,9%	13,5%	-0,6 yp	11,9%	0,9 yp	12,8%		0 yp	

Kaynak: Şirket, Research Turkey, VKY Araştırma ve Strateji

Kısaltmalar: yp: yüzde puanı, m.d.: mümkün değil, a.d.: anlamlı değil, Ç: Çeyrek, A: Aylık, Y: Yıllık, VKY: Vakıf Yatırım, Kons: Konsensüs

- Banka ayrıca 2018 yılı beklentilerini açıkladı. Yapı Kredi Bankası 2018 yılında TL cinsinden ticari ve bireysel krediler kaynaklı büyümenin etkisi ile toplam kredi hacminde %12-14 artış öngörmektedir. Bu oran Bloomberg konsensüs beklentinin bir miktar altına işaret ederken, bizim tahminimize ise paraleldir. Aynı dönem için %12-14 aralığında mevduat büyümesi öngören banka bireysel mevduat ve vadesiz bireysel mevduatın toplam içindeki payının daha fazla arttırılmasını hedeflemektedir.
- 2018 yılında takibe intikallerdeki hafif yavaşlama ile takipteki krediler oranında yaklaşık 10 bp iyileşme bekleyen banka kredi risk maliyetinde de hafif iyileşme hedeflemektedir. Banka'nın TKO tahminini iyimser bulmakla birlikte, 2018 yılında bankanın TKO'sunun %4,65 düzeyinde gerçekleşmesini bekliyoruz. Banka ayrıca yaptığı açıklamada, piyasa koşullarına bağlı olarak takipteki kredi satışına devam edilmesi ile problemleri kredi stok yönetimi hedeflemektedir.
- Yapı Kredi Bankası 2018'de faaliyet giderlerinde enflasyonun altında artış (Banka'nın enflasyon tahmini: %9,0) beklemektedir. Bunun da piyasa beklentilerine paralel olduğunu düşünüyoruz. Banka dijitalleşmeye odaklılık sayesinde hizmet maliyetinin azaltılmasını hedeflemektedir.

	YKBNK		
	Bütçe	Bloomberg Konsensus	VKY
<b>Finansal Beklentiler</b>			
Aktif Büyümesi			12,6%
Kredi Büyümesi	12-14%	14,7%	12,8%
Mevduat Büyümesi %	12-14%	13,8%	11,8%
Krediler / Mevduat Oranı	110-115%		116%
Aktif Karlılığı		1,4%	1,3%
Öz Sermaye Karlılığı		12,9%	12,6%
Net Faiz Geliri Artışı		13,6%	10,9%
Net Faiz Marjı*	Yatay	3,5%	3,4%
Net Ücret & Komisyon Artışı	Düşük Onlular	9,3%	10,3%
Operasyonel Giderler Artışı	<TÜFE	8,6%	6,7%
Gider/Gelir Oranı	40,0%		41,5%
Operasyonel Giderler / Aktifler			1,0%
Takipteki Krediler Oranı	10 bp düşüş		4,65%
Takipteki Krediler Karşılık Oranı %			78,0%
Sermaye Yeterlilik Oranı	>13%	14,0%	15,2%
Kaldıraç Oranı			

Kaynak: Bloomberg, VKY Araştırma ve Strateji

\* TÜFEK gelirleri hariç























**Kısa Kısa Şirket Haberleri:**

- **(+) Akbank (AKBNK):** Banka Yönetim Kurulu tarafından, bankanın 2017 yılı faaliyetlerinden sağlanan 6,04 mlr TL'lik net kardan 1,6 mlr TL tutarında nakit brüt kar payını (hisse başı: 0,40 TL brüt, 0,35 TL net) 28 Mart 2018 tarihinden itibaren dağıtmaya başlanılması teklifini Olağan Genel Kurul'a sunulmasına karar verildiği açıklandı. **Yorum:** 2016 yılı net karının %18,7'sini temettü olarak dağıtan Akbank 2017'de temettü dağıtım oranını %26,5'e çıkardı. Hisse başına brüt 0,40 TL olarak açıklanan temettü bizim tahminimizin %30 üzerine, piyasa (Bloomberg konsensüs) beklentisinin ise %5 üzerine işaret etmektedir. Temettü dağıtımına 28 Mart 2018'de başlanması planlanırken, temettü ödemesinin 1Ç'de SYR üzerinde yaklaşık 55 bp olumsuz etkisinin olacağını tahmin ediyoruz. Temettü verim oranı ise dünkü (06.02.2018) hisse kapanışa göre %3,8 olarak hesaplıyoruz. Bu da 2008'den bu yana en yüksek temettü verim oranına işaret etmektedir.
- **(=) Çemtaş (CEMTS):** Piyasa beklentisi bulunmamakla birlikte şirket, 4Ç17 döneminde 16,5 mn TL net kar açıkladı. Şirketin açıkladığı net kar, 4Ç16'daki 6 mn TL'ye göre %167 artış gösterdi. Şirketin 4Ç17 döneminde ciro su 142 mn TL ile yıllık bazda %69 artış kaydederken, FAVÖK tarafında ise ulaşılan 20,5 mn TL'lik FAVÖK, yıllık bazda %81,5 artışa işaret etmiştir. Marj tarafında ise yıllık bazda 1 puanlık artışla 4Ç17 döneminde FAVÖK marjı %14,4 seviyesine yükselmiştir. **Yorum:** Hem operasyonel hem de net kar tarafında şirketin 4Ç17 finansalları pozitif görünmektedir. Bununla birlikte şirket hisseleri son 1 ayda BIST'e göre yaklaşık %23 daha iyi bir getiri performansı sergilemiştir. Dolayısıyla da finansalların hisse performansına yansıdığı görüşündeyiz.
- **Enerjisa (ENJSA):** Borsa İstanbul'dan yapılan açıklamada, halka arz edilen 236.213.792 TL nominal değerli payların 8 Şubat tarihinden itibaren 6,25 TL baz fiyat ve "ENJSA.E" kodu ile Borsa Yıldız Pazar'ında, A grubunda sürekli işlem yöntemiyle işlem görmeye başlayacağı belirtildi.
- **(=) Lokman Hekim (LKMNH):** 2014 yılı olağan genel kurulunda alınan yetkiye istinaden 3 yıl süreyle 0-6 TL fiyat aralığında şirket sermayesinin %10'una kadar geri alım yapma yetkisinin yönetim kurulunda olduğunu belirten şirketi, bugüne kadar 1,5 mn TL nominal bedelli (%6,38) hisse geri alımı gerçekleştirildiğini hatırlattı. Hisse senedinde fiyat istikrarının sağlanması amacıyla yönelik olarak geri alım programının herhangi bir fiyat ve işlem limiti olmadan toplam 2,4 mn TL nominal bedele ulaşmaya kadar devam edilmesine, bu amacın temini için gerekli miktarda fon ayrılmasına, ayrılacak fon miktarının öz kaynaklardan karşılanmasına karar verildiğini açıkladı.
- **(=) Migros (MGROS):** Ocak ayı içerisinde 3 adet Migros Jet formatında satış mağazası hizmete açıldığını bildirdi. Ocak 2018 itibarıyla şirketin mağaza sayısı, iştiraki Kipa'nın 162 mağazası dahil, yurtiçinde 1.857 ve yurtdışındaki iştirakleri vasıtasıyla 39 olmak üzere toplam 1.896 oldu (2017 sonu: yurtiçi 1.858, toplam 1.897 mağaza).

07 Şubat 2018 Çarşamba

Şirket	BİST Kodu	Dönem	Açıklama Tarihi	Net Dönem Karı			FVAÖK			Net Dönem Karı- Yıllık			FVAÖK - Yıllık		
				4Ç17	4Ç16	% Değişim	4Ç17	4Ç16	% Değişim	2017	2016	% Değişim	2017	2016	% Değişim
Akbank	AKBNK	2017/12	31.01.2018	1.524	1.155	32%				6.039	4.820	25%			
Anadolu Hayat Emek.	ANHYT	2017/12	29.01.2018	56	60	-7%				225	190	18%			
Anadolu Sigorta	ANSGR	2017/12	29.01.2018	85	28	209%				184	88	110%			
Arcelik	ARCLK	2017/12	30.01.2018	90	229	-61%	429	397	8%	843	1.300	-35%	1.920	1.636	17%
Arena Bilgisayar	ARENA	2017/12	02.02.2018	-2	4	a.d.	8	17	-55%	2	14	-86%	29	42	-31%
<b>Cemtas</b>	<b>CEMTS</b>	<b>2017/12</b>	<b>06.02.2018</b>	<b>17</b>	<b>6</b>	<b>167%</b>	<b>20</b>	<b>11</b>	<b>81%</b>	<b>91</b>	<b>29</b>	<b>217%</b>	<b>74</b>	<b>40</b>	<b>86%</b>
Deniz G.M.Y.O.	DZGYO	2017/12	02.02.2018	9	8	7%	1	1	-34%	16	12	28%	6	5	13%
Eczacıbası Y.O.	ECBYO	2017/12	30.01.2018	1	0	138%	1	0	143%	4	3	44%	4	3	42%
Ereğli Demir Çelik	EREGL	2017/12	02.02.2018	1.192	539	121%	1.699	1.016	67%	3.754	1.516	148%	5.383	2.687	100%
Finans Fin. Kir.	FFKRL	2017/12	29.01.2018	16	14	13%				94	59	60%			
Qnb Finansbank	QNBFB	2017/12	02.02.2018	371	352	5%				1.603	1.203	33%			
Garanti Bankası	GARAN	2017/12	31.01.2018	1.699	1.160	47%				6.344	5.071	25%			
Garanti Faktoring	GARFA	2017/12	30.01.2018	6	5	36%				28	20	40%			
Garanti Y.O.	GRNYO	2017/12	30.01.2018	1	0	440%	1	0	322%	2	2	16%	2	2	26%
Hedef Girişim Srm. Y.O.	HDFGS	2017/12	17.01.2018	34	1	2311%	34	1	2666%	38	2	2392%	37	1	3529%
İs Bankası (A)	ISATR	2017/12	02.02.2018	0	0	-12%				0	0	13%			
İs Bankası (B)	ISBTR	2017/12	02.02.2018	0	0	-12%				0	0	13%			
İs Bankası (C)	ISCTR	2017/12	02.02.2018	1.205	1.365	-12%				5.308	4.701	13%			
İskenderun Demir Ve Çelik	ISDMR	2017/12	02.02.2018							2.382	943	153%	3.231	1.624	99%
İs Finansal Kiralama	ISFIN	2017/12	24.01.2018	27	27	0%				113	104	9%			
İs Girişim Srm. Y.O.	ISGSY	2017/12	29.01.2018	-1	-2	-50%	-1	-2	-40%	1	1	-11%	1	1	-15%
İs G.M.Y.O.	ISGYO	2017/12	29.01.2018	87	292	-70%	28	36	-22%	180	421	-57%	144	159	-10%
İs Yatırım	ISMEN	2017/12	29.01.2018	44	14	227%	59	21	183%	157	54	191%	246	101	143%
İs Y.O.	ISYAT	2017/12	26.01.2018	5	5	1%	5	5	1%	25	19	31%	25	19	31%
Marmaris Altinyunus	MAALT	2017/12	05.02.2018	1	2	-34%	1	0	418%	2	1	158%	2	-1	a.d.
Otokar	OTKAR	2017/12	02.02.2018	49	37	33%	47	55	-14%	99	70	43%	186	170	9%
Oyak Y.O.	OYAYO	2017/12	01.02.2018	1	0	294%				2	1	66%			
Tofas Otomobil Fab.	TOASO	2017/12	01.02.2018	424	281	51%	656	442	49%	1.283	970	32%	2.001	1.367	46%
T.S.K.B. G.M.Y.O.	TSGYO	2017/12	29.01.2018	7	-10	a.d.	2	2	33%	-23	-27	-15%	9	7	21%
T.S.K.B.	TSKB	2017/12	30.01.2018	143	110	31%				596	476	25%			
Ulaslar Turizm	ULAS	2017/12	01.02.2018	0	-3	-99%	0	0	836%	16	-5	a.d.	-1	-1	8%
<b>Yapı Ve Kredi Bankası</b>	<b>YKBNK</b>	<b>2017/12</b>	<b>06.02.2018</b>	<b>880</b>	<b>570</b>	<b>54%</b>				<b>3.614</b>	<b>2.933</b>	<b>23%</b>			
Yapı Kredi Koray G.M.Y.O.	YKGYO	2017/12	05.02.2018	1	0	a.d.	-2	-1	79%	2	-9	a.d.	0	-3	a.d.

07 Şubat 2018 Çarşamba

Tarih	Ülke	TSİ	Dönem	Veri	Önem	Beklenti	Önceki
7 Şub.	Almanya	10:00	Ara.	Sanayi Üretimi - Aylık %(mevs. düzelt.)		-0,60%	3,40%
7 Şub.	Almanya	10:00	Ara.	Sanayi Üretimi - (çalışma günü düzelt.-Yıllık %)		7,00%	5,60%
7 Şub.	ABD	14:00		Fed Kaplan konuşması			
7 Şub.	ABD	16:30		Fed Dudley konuşması			
7 Şub.	Türkiye	17:30	Oca.	Hazine Nakit Dengesi			-21,1 mlr TL
8 Şub.	Japonya	02:50	Ara.	Cari Denge (BoP Bazlı)		1.057 mlr ¥	1.347 mlr ¥
8 Şub.	Çin	00:00	Oca.	Dış Ticaret Dengesi		54,7 mlr \$	54,7 mlr \$
8 Şub.	Almanya	10:00	Ara.	Dış Ticaret Dengesi		20,0 mlr €	23,7 mlr €
8 Şub.	Türkiye	10:00	Ara.	Sanayi Üretimi- Aylık %			0,30%
8 Şub.	Türkiye	10:00	Ara.	Sanayi Üretimi- Yıllık %			7,00%
8 Şub.	ABD	12:50		Fed Kaplan konuşması			
8 Şub.	İngiltere	15:00	Şub.	İngiltere Merkez Bankası(BOE) Faiz Kararı		0,50%	0,50%
8 Şub.	ABD	16:00		Fed Harker konuşması			
8 Şub.	ABD	16:30	03 Şub.	Haftalık İşsizlik Maaşı Başvuruları			230 Bin
8 Şub.	Türkiye		4Ç17	TTKOM Finansal Sonuçları (8-9 Şubat)			
9 Şub.	Çin	04:30	Oca.	ÜFE - Yıllık %		4,20%	4,90%
9 Şub.	Çin	04:30	Oca.	TÜFE- Yıllık %		1,50%	1,80%
9 Şub.	Fransa	10:45	Ara.	Sanayi Üretimi- Aylık %			-0,50%
9 Şub.	İngiltere	12:30	Ara.	Sanayi Üretimi- Aylık %		-0,90%	0,40%
9 Şub.	İngiltere	12:30	Ara.	Dış Ticaret Dengesi			-2,8 mlr £
9 Şub.	ABD	18:00	Ara.	Toptan Stoklar- Aylık %		0,20%	0,20%
12 Şub.	ABD	22:00	Oca.	Hazine Bütçe Dengesi			51,3 mlr \$
12 Şub.	Türkiye		4Ç17	TKNSA ve FROTO Finansal Sonuçları			
12 Şub.	Japonya			Tokyo borsası tatil nedeniyle kapalı.			
13 Şub.	ABD	01:00		MSCI, 1Ç18 dönem için endeks revizyonlarını açıklayacak			
13 Şub.	Japonya	02:50	Oca.	ÜFE - Yıllık %			3,10%
13 Şub.	İngiltere	12:30	Oca.	TÜFE- Aylık %			0,40%
13 Şub.	İngiltere	12:30	Oca.	TÜFE- Yıllık %			3,00%
13 Şub.	İngiltere	12:30	Oca.	Üretici Çıktı Fiyatları-Aylık%			0,40%
13 Şub.	İngiltere	12:30	Oca.	Üretici Çıktı Fiyatları-Yıllık%			3,30%
13 Şub.	ABD	16:00		Fed Mester konuşması			

Kaynak: Bloomberg, TÜİK, Foreks

Rapora ulaşmak için [tıklayınız...](#)



www.vakifyatirim.com.tr

## Genel Müdürlük

Akat Mah. Ebulula Mardin Cad. No: 18 Park Maya Sitesi F-2/A Blok  
Beşiktaş 34335 İstanbul  
(0212) 352 35 77

## Araştırma ve Strateji Müdürlüğü

[vykarastirma@vakifyatirim.com.tr](mailto:vykarastirma@vakifyatirim.com.tr)

Sezai ŞAKLAROĞLU  
Mehmet Emin Zümrüt  
Selahattin AYDIN  
Tuğba SAYGIN  
Serap KAYA  
Esra SARI  
Nazlıcan ŞAHAN

Burada yer alan yatırım bilgi, yorum ve tavsiyeleri yatırım danışmanlığı kapsamında değildir. Yatırım danışmanlığı hizmeti; aracı kurumlar, portföy yönetim şirketleri, yatırım ve kalkınma bankaları ile müşteri arasında imzalanacak yatırım danışmanlığı sözleşmesi çerçevesinde ve yetkili kuruluşlar tarafından kişilerin risk ve getiri tercihleri dikkate alınarak kişiye özel sunulmaktadır. Burada yer alan yorum ve tavsiyeler ise genel niteliktedir. Burada yer alan yorum ve tavsiyeler, mali durumunuz ile risk ve getiri tercihlerinize uygun olmayabilir. Bu nedenle, sadece burada yer alan bilgilere dayanılarak yatırım kararı verilmesi beklentilerinize uygun sonuçlar doğurmayabilir. Gerek bu yayındaki, gerekse bu yayında kullanılan kaynaklardaki hata ve eksikliklerden ve bu yayındaki bilgilerin kullanılması sonucunda yatırımcıların ve/veya ilgili kişilerin uğrayabilecekleri doğrudan ve/veya dolaylı zararlardan, kâr yoksunluğundan, manevi zararlardan ve her ne şekilde olursa olsun üçüncü kişilerin uğrayabileceği her türlü zararlardan dolayı Vakıf Yatırım Menkul Değerler A.Ş. sorumlu tutulamaz.