

07 Mayıs 2018 Pazartesi

Piyasa Verileri

Endeksler		4 Mayıs	%Değ.	Ybb
BIST100	▼	102.599,2	-0,3%	-11,0%
BIST030	▼	125.254,7	-0,3%	-11,9%
VIOP030 Endeks	▼	126,225	-0,5%	-11,4%
S&P 500	▲	2.663,4	1,3%	-0,4%
DJI	▲	24.262,5	1,4%	-1,8%
DAX	▲	12.819,6	1,0%	-0,8%
RTS	▲	1.146,6	1,6%	-0,7%

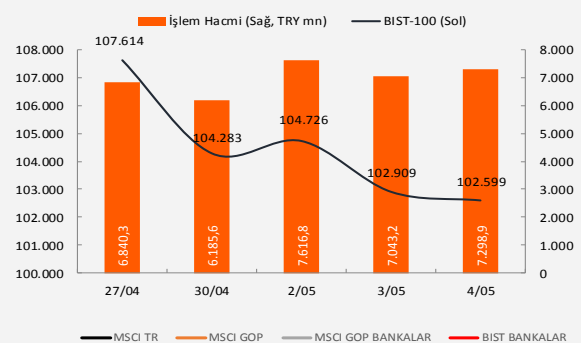
Parite		4 Mayıs	%Değ.	Ybb
USD/TRY	▲	4,2416	0,3%	11,7%
EUR/TRY	▲	5,0730	0,3%	11,6%
(\$+€)/TRY	▲	4,6566	0,4%	11,7%
EUR/USD	▼	1,1956	0,0%	-0,4%

Emtia		4 Mayıs	%Değ.	Ybb
Brent Petrol(bbl)	▲	75,7	1,0%	15,5%
Bakır (\$/ton)	▼	6.826,0	0,0%	-5,8%
Altın (\$/ons)	▲	1.315,7	0,2%	0,7%
Gümüş (\$/ons)	▲	16,5	0,0%	-2,4%

Performans ve işlem hacmi verileri

Yükselenler (%)	Düşenler (%)	Hacim (TL)
SODSN 16%	FLAP -19%	GARAN 1169
KRSAN 9%	KPHOL -18%	THYAO 1083
DMSAS 9%	OZBAL -17%	PETKM 573
ITTFH 7%	QNBFL -13%	KRDMD 500
GSRAY 6%	YESIL -10%	HALKB 413

BIST 100 ve Gösterge Endeksler



Piyasalara Bakış

Haftanın son işlem gününde de satış baskısından kurtulamayan BİST, kapanışını 102.599 seviyesinden gerçekleştirirken, endeksin haftalık kaybı ise %4,7 oldu.

ABD'de cuma günü açıklanan tarım dışı istihdam Nisan ayında beklentinin altında 164 bin artış göstermesine karşın, işsizlik oranının %3,9 ile 18 yılın en düşük seviyesine gerilemesi piyasalarda olumlu karşılandı. Ayrıca ABD- Çin arasındaki ticarete yönelik görüşmelere ilişkin artan iyimserlik küresel borsaları olumlu etkiledi. ABD'de teknoloji sektörü öncülüğünde yükselişler görülürken, Dow Jones endeksi son üç haftanın en iyi günlük performansını kaydetmiş oldu.

Bugün yurt içinde önemli bir veri akışı bulunmuyor. ABD'de FED üyeleri Bostic, Kaplan ve Evans'ın konuşmaları takip edilecek. Sabah saatlerinde Çin'de alıcılı, Japonya'da ise satıcılı bir seyir görüyoruz. Avrupa ve ABD'nin güne alımlarla başlamasını bekliyoruz. BIST'in de haftaya yukarı yönlü bir başlangıç yapabileceğini düşünüyoruz.

Makroekonomi & Politika Haberleri

- TÜFE bazlı reel efektif döviz kuru endeksi nisan ayında tarihi en düşük seviyesine geriledi

Sektör ve Şirket Haberleri

- Bankacılık sektöründe mevduat hacmi haftalık bazda %1,2 artış gösterdi
- Konutta KDV ve tapu harcında oran düştü (Konut sektörü için olumlu)
- Yabancı yatırımcılar 27 Nisan 2018 haftasında 197 mn \$ hisse satımı gerçekleştirdi (=)
- Beymen ve DeFacto halka arzları iptal edildi
- SPK, 4 halka arz için izahnameleri onayladı
- S&P, Türkiye'den 5 banka ve 1 finansal kiralama şirketinin notlarını düşürdü (=)
- Çimsa (CIMS) 1Ç18 Finansal Sonuçları: Beklentilere yakın (=)
- Netaş (NETAS)'ın ana hissedarı ZTE, uygulanan yasağın kalkması için ABD Ticaret Bakanlığı'na başvurdu (=)
- Polisan Holding (POLHO)'nun bazı hissedarları hisse satışı planlıyor (=)
- Kısa Kısa Haberler:** ISGYO, OTKAR, TCELL, TTRAK

Takvim

Ülke	TSİ	Dönem	Veri	Beklenti	Önceki
Almanya	09:00	Mar.	Fabrika Siparişleri- Aylık %	0,50%	0,30%
Almanya	09:00	Mar.	Fabrika Siparişleri- (çalışma günü düzelt.-Yıllık %)	5,00%	3,50%
ABD	15:25		Fed Bostic konuşması		
ABD	22:30		Fed Kaplan ve Evans konuşmaları		
Türkiye			AEFES, MGROS 1Ç18 Finansal Sonuçları		
İngiltere			Londra Borsası tatil nedeniyle kapalı olacak		

TÜFE bazlı reel efektif döviz kuru endeksi nisan ayında tarihi en düşük seviyesine geriledi

- TÜFE bazlı reel efektif döviz kuru endeksi şubat ayındaki 83,48 seviyesinden mart ayında 81,71 seviyesine geriledi. Bir önceki aya göre %2,1 değer kaybeden endeks tarihteki en düşük seviyesini görmüş oldu.

Yorum: Endeksteeki düşüş TL'nin nisan ayında reel olarak değer kaybını, diğer bir ifade ile Türk mallarının yabancı mallar cinsinden fiyatının azalmasını yansıtıyor. Reel efektif döviz kuru endeksindeki değişimler, TCMB'nin döviz kurlarına müdahale konusunda takip ettiği önemli bir gösterge durumundadır. Dolayısıyla, TÜFE bazlı reel efektif döviz kuru endeksinde son 2 aydır görülen gerileme nedeniyle TCMB'nin kura müdahale etmek amacıyla ek önlemler alabileceğini düşünüyoruz.

Not: Aylık olarak TCMB tarafından açıklanan TÜFE bazlı reel efektif döviz kuru endeksi, Türkiye'deki fiyat seviyesinin ticaret yapılan diğer ülkelerin fiyat seviyelerine göre değişimini göstermektedir.

Bankacılık sektöründe mevduat hacmi haftalık bazda %1,2 artış gösterdi

- BDDK'nın haftalık bültenine göre; 27 Nisan 2018 itibariyle bankaların kredi hacmi bir önceki haftaya göre %0,4 oranında artarken, yılbaşına göre %6,9 yükseliş göstermiş oldu. Haftalık bazda TL krediler %0,8 büyümeye gösterirken, YP krediler ise dolar bazında %0,3 düşüş kaydetti. Tüketici kredileri tarafında ise, haftalık bazda %0,3 artış gerçekleşirken, aynı dönemde ticari krediler %0,9, kredi kartları %1,9 büyümeye kaydetti.
- 27 Nisan 2018 itibariyle bankaların toplam mevduat hacmi hem TL (+%1,6) hem de YP (+%0,9) tarafta görülen artış ile bir önceki haftaya göre %1,2 büyümeye gösterdi. Böylece mevduat hacmi yılbaşından bu yana %8,5 artış ile kredi büyümesinin üzerinde kalmaya devam etti.
- 27 Nisan 2018 itibariyle bankacılık sektöründe Takipteki Krediler Oranı (TKO) bir önceki haftaya göre 3 bp azalarak %2,90 düzeyine gerilerken, Takipteki Krediler Karşılık Oranı ise haftalık bazda 111 bp artarak %74,4 seviyesine çıktı.
- 27 Nisan 2018 itibariyle bankaların menkul değerler portföyü (MDP) ise bir önceki haftaya göre %0,3 düşüş gösterirken, yılbaşından bu yana %1,5 yükselmiştir.

BDDK: Haftalık Bülten

Bilanço (Sektör), Mn TL	27.04.2018	20.04.2018	Önceki		Önceki		YBB-Değişim %
			Haftaya Göre Değişim %	30.03.2018	Çeyreğe Göre Değişim %	29.12.2017	
Menkul Değerler Portföyü	407.466	408.543	-0,3%	408.499	-0,3%	401.255	1,5%
Krediler	2.282.557	2.272.461	0,4%	2.237.424	2,0%	2.134.607	6,9%
Mevduat	1.955.039	1.931.272	1,2%	1.878.768	4,1%	1.801.509	8,5%
Özkaynaklar	436.847	379.925	15,0%	431.080	1,3%	412.926	5,8%
Takipteki Krediler Oranı	2,90%	2,93%	-3 bp	2,92%	-2 bp	2,98%	-8 bp
Takipteki Krediler Karşılık Oranı	74,4%	73,3%	111 bp	74,2%	23 bp	79,1%	-470 bp

Kaynak: BDDK, VKY Araştırma & Strateji

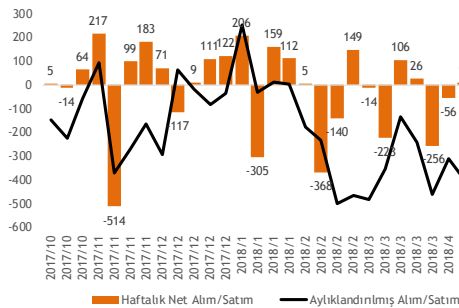
Konutta KDV ve tapu harcında oran düştü (Konut sektörü için olumlu)

- Resmi Gazete'de yayımlanan Bakanlar Kurulu kararıyla, Konut teslimlerinde uygulanan %18'lik katma değer vergisi (KDV) oranı 31 Ekim'e kadar %8'e, tapu harcı oranı da %4'ten %3'e indirildi.

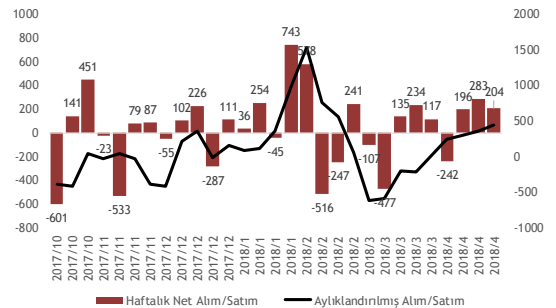
Yabancı yatırımcılar 27 Nisan 2018 haftasında 197 mn \$ hisse satımı gerçekleştirdi (=)

- TCMB tarafından açıklanan haftalık menkul kıymet istatistiklerine göre, yurt dışında yerleşik kişilerin mülkiyetindeki hisse senedi portföyü, 27 Nisan ile sona eren haftada piyasa fiyatı ve kur hareketlerinden arındırılmış olarak hesaplandığında **197 mn \$ net satım** olarak gerçekleşirken, aynı dönemde Devlet İç Borçlanma Senedi (DİBS) portföyü ise, **net 204 mn \$ yükselisi** gösterdi.
- Yurt dışında yerleşik kişilerin bir önceki hafta 47,0 mlr \$ olan hisse senedi stoku 27 Nisan ile sona eren haftada 44,9 mlr \$'a gerilerken, DİBS stoku ise 29,6 mlr \$ olarak gerçekleşti.

Hisse Senedi Net Hareketler, Haftalık, mn \$



DİBS Net Hareketler, Haftalık, mn \$



Beymen ve DeFacto halka arzları iptal edildi

- Şirketlerden gelen açıklamalara göre, 3-4 Mayıs tarihlerinde talep toplanan Beymen ve DeFacto halka arzlarının, küresel piyasalarda yaşanan dalgalanmaların piyasalar üzerindeki etkisine bağlı olarak ileri bir tarihte değerlendirilmek üzere iptal edildiği belirtildi.

SPK, 4 halka arz için izahnameleri onayladı

- SPK Haftalık Bülteni'nde yer alan açıklamada, **Formet Çelik Kapı**'nın hisse başına 7,33 TL'den, **Penta Teknoloji**'nin 9,50-11,40 TL fiyat aralığından, **Kafein Yazılım**'ın 4,45 TL'den ve **Şok Marketler**'in 12,00-14,40 TL fiyat aralığından halka arzına ilişkin izahnamelerin onaylandığı belirtildi.

S&P, Türkiye'den 5 banka ve 1 finansal kiralama şirketinin notlarını düşürdü (=)

- Standard and Poors(S&P), Türkiye'nin kredi notunu düşürmesinin ardından İş Bankası (ISCTR), Garanti Bankası (GARAN), Yapı Kredi Bankası (YKBNK), Vakıfbank (VAKBN), Albaraka Türk (ALBRK) ve Garanti Finansal Kiralama'nın notları düşürdü.
- Buna göre, Garanti Bankası, Yapı Kredi Bankası, Vakıfbank, İş Bankası ve Garanti Finansal Kiralama'nın notları BB'den 'BB-ye çekilirken, görünümü 'Negatif'ten Durağan'a revize edildi. Albaraka Türk'ün notu ise BB-'den B+ya indirildi, görünümü 'Durağan' olarak kaldı.

Çimsa (CIMS) 1Ç18 Finansal Sonuçları: Beklentilere yakın (=)

- Çimsa, 1Ç18 döneminde 37 mn TL net kar ile açıkladı. Açıklanan net kar rakamı, piyasa beklentisi 40 mn TL'nin ve 44 mn TL'lik beklentimizin hafif altında gerçekleşirken, yıllık bazda %18 yükselişe işaret etmektedir. Ciroda yıllık bazda %45, FAVÖK tarafında da %68 artışa karşın, geçen yılın aynı döneminde 9 mn TL olan net finansal giderin, bu yıl faiz giderleri nedeniyle 51,5 mn TL'ye yükselmesi, operasyonel tarafta gözlenen performansın net kara yansımalarını sınırlandırmıştır.
- İhracat cirosu yıllık bazda %27 artarak 157 mn TL'ye, yurt içi satış gelirleri de %59 artarak 246,8 mn TL'ye yükselen şirketin, toplam cirosu yıllık bazda %45 artarak 360,7 mn TL'ye ulaşmıştır. 390 mn TL'lik beklentimizin altında gerçekleşen ciro, piyasa beklentisi olan 358 mn TL ile paralel görünmektedir. Şirketin FAVÖK'ü, hem piyasa beklentisi olan 88 mn TL hem de beklentimiz olan 95 mn TL'ye paralel 93 mn TL seviyesinde gerçekleşirken, yıllık bazda %68 büyüme göstermiştir. FAVÖK marjı ise hem bizim hem de piyasa beklentisi olan %24'ün üzerinde %25,8 gerçekleştirerek, yıllık bazda 3,4 puan iyileşme kaydetmiştir.

Yorum: Beklentilere yakın sonuçların, son 1 aylık dönemde BİST getirisine paralel bir getiri performansı sergileyen şirket hisselerine nötr yansımaları beklenebilir.

UFRS Gelir Tablosu - Özet (mn TL)	Açıklanan		Beklenti		Sapma %				
	1Ç18	4Ç17	1Ç17	Yıllık %	VKY	Kons.	VKY	Kons.	
Net Satışlar	361	436	-17%	248	45%	390	358	-8%	1%
Brüt Kar	94	119	-21%	57	65%	-	-	m.d.	m.d.
FAVÖK	93	112	-17%	56	68%	95	88	-2%	6%
Net Dönem Karı	37	75	-50%	31	18%	44	40	-16%	-7%
Brüt Kar Marjı	26,1%	27,3%	-1,2 yp	23,0%	3,1 yp	m.d.	m.d.	m.d.	m.d.
FAVÖK Marjı	25,8%	25,7%	0,1 yp	22,4%	3,4 yp	24,4%	24,7%	1,5 yp	1,1 yp
Net Kar Marjı	10,3%	17,2%	-6,9 yp	12,6%	-2,3 yp	11,3%	11,1%	-1 yp	-0,9 yp

Kaynak: Şirket, Research Turkey, VKY Araştırma ve Strateji

Kısaltmalar: yp: yüzde puan, m.d.: mümkün değil, a.d.: anlamlı değil, Ç: Çeyrek, A: Ay, Y:Yarıyıl, VKY: Vakıf Yatırım, Kons: Konsensüs

Netaş (NETAS)'ın ana hissedarı ZTE, uygulanan yasağın kalkması için ABD Ticaret Bakanlığı'na başvurdu (=)

- Basında yer alan bir habere göre, Netaş'ın ana hissedarı olan Çinli mobil telefon üreticisi ZTE Corp, uygulanan faaliyet yasağının durdurulması için ABD Ticaret Bakanlığı'na başvuruda bulundu.
- ABD, İran'a yönelik yaptırımları ihlal ettiği gerekçesiyle, Amerikan şirketlerinin ZTE'ye donanım ve yazılım satışlarını geçtiğimiz ay 7 yıllık süre için yasaklamıştı. (Kaynak: Foreks)

Polisan Holding (POLHO)'nun bazı hissedarları hisse satışı planlıyor (=)

- Şirketin bazı hissedarları, sahip oldukları hisselerin bir kısmını, hisselerin likiditesini artırmak ve yatırımcı tabanını genişletmek amacıyla çeşitli uluslararası ve yerli nitelikli yatırımcılara satmayı planlıyor.
- Söz konusu hissedarlar tanıtım ve satış işlemleri için Garanti Yatırım ve Raiffeisen Centrobank AG'yi yetkilendirdi. Satış ve tanıtım süreci yalnızca nitelikli yatırımcılara yönelik olup hiçbir ülkede halka arz gerçekleşmeyecek.
- Muhtemel hisse satışı ile Şirketin borsada işlem gören hisse oranı %25'e kadar artabilecek.

Yorum: Mevcut durumda %8,4 olan fiili dolaşımdaki hisse oranının ortakların potansiyel hisse satışlarıyla %25'e kadar artırılması, hissede sağlıklı fiyat oluşumunu sağlamak adına önemli bir adım olabilir. Ancak, hisse satışının gerçekleşeceği fiyat seviyesinin mevcut fiyata göre hangi seviyede oluşacağı hisse performansı açısından önemli bir gösterge olacaktır.

Kısa Kısa Haberler:

- **(+) İş GYO (ISGYO):** Mülkiyeti Şirkete ait Ankara Ulus Banka Hizmet Binasının 49,9 mn TL+KDV bedel üzerinden Türkiye İş Bankası A.Ş.'ye satılmasına karar verildiği açıklandı. Söz konusu satış işleminden VUK kayıtlarına göre yaklaşık 36,2 mn TL, UFRS'ye göre ise gerçeğe uygun değer artışı ile birlikte yaklaşık 2 mn TL kar beklendiği belirtildi. **Yorum:** Satılan gayrimenkulün şirketin 2017 yılsonu itibarıyla toplam gayrimenkul portföyü içerisindeki payı %1,0 civarındadır. Şirket 2017 yılında bu gayrimenkulden toplam 4,3 mn TL kira geliri elde etmiş olup, toplam kira gelirleri içerisindeki payı %2,2 seviyesindedir. Hisse performansına önemli bir etkisinin olmayacağını düşünmekle birlikte, 2018 ilk çeyrek itibarıyla 1,22 mlr TL düzeyinde net borcu bulunan Şirket'in nakit pozisyonunda iyileşme sağlayacağı için bu satışı olumlu değerlendiriyoruz.
- **(-) Otokar (OTKAR):** Şirket 1Ç17'de kaydettiği 37 mn TL seviyesindeki net kârın aksine 1Ç18'de piyasa ortalama beklentisinin %11 üzerinde 27,7 mn TL net zarar açıkladı. Beklentilerin üzerinde gerçekleşen net zararda ağırlıklı olarak operasyonel taraftaki zayıf performans etkili oldu. 1Ç18'de net satış gelirleri piyasa ortalama beklentisiyle uyumlu yıllık bazda %55,4 düşüşle 252 mn TL'ye geriledi. Bu dönemde brüt kâr marjının yıllık bazda 2,7 puan düşmesi ve faaliyet giderlerinin net satışlara oranının yıllık bazda 13,2 puan artması, FAVÖK'ün 3,6 mn TL olan piyasa ortalama beklentisinin aksine eksi 2,5 mn TL seviyesinde gerçekleşmesine neden oldu (1Ç17: 65,2 mn TL). Şirket 1Ç18'de zayıf operasyonel performansa ek olarak 13,2 mn TL seviyesinde operasyonel olmayan net gider kaydetti (1Ç17: -13,5 mn TL). **Yorum:** Altay Tankı'nın seri üretim projesi ihalesini kazanamaması nedeniyle hisselerin son 1 ayda BIST100 endeksine göre %19 negatif ayrıştığını gördük. 1Ç18 dönemi finansal sonuçlarının, özellikle de operasyonel tarafta beklentileri karşılayamaması nedeniyle hissedeki aşağı yönlü baskının devam edebileceğini düşünüyoruz.
- **(=) Turkcell (TCELL):** Şirket, daha önce aldığı geri alım kararı kapsamında toplam 5 mn \$ nominal değerde Eurobond'unu geri aldı.
- **(-) Türk Traktör (TTRAK):** Türk Traktör 2018 Nisan ayı satış verilerini açıkladı. Şirketin satışları nisan ayında geçen senenin aynı dönemine göre %37,3 düşüşle 2.960 adet olarak gerçekleşti. Nisan ayında yurt içi satışlar yıllık %48,7 gerilerken, ihracat %4,5 yükseliş gösterdi. Böylece daha karlı olan yurt içi satışların payı nisan ayında %64,2'ye (yılbaşından bu yana %71) geriledi. Yılın ilk 4 ayında ise satışlarda geçen yılın aynı dönemine göre %17 gerileme kaydedildi. Şirket yönetimi 2018 yılı yurt içi satışların 2017'ye paralel seyredeceğini öngörüyordu. Nisan ayı sonuçlarını Türk Traktör açısından oldukça olumsuz buluyoruz.

07 Mayıs 2018 Pazartesi

Şirket	BİST Kodu	Dönem	Açıklama Tarihi	Net Dönem Karı			FVAÖK		
				1Ç18	1Ç17	% Değişim	1Ç18	1Ç17	% Değişim
Aciselsan Acipayam Seluloz	ACSEL	2018/03	27.04.2018	1	0	153%	1	0	91%
Adel Kalemçilik	ADEL	2018/03	30.04.2018	19	22	-11%	41	41	0%
Afyon Cimento	AFYON	2018/03	27.04.2018	-5	-4	16%	16	-3	a.d.
Atakule G.M.Y.O.	AGYO	2018/03	30.04.2018	-2	1	a.d.	-1	0	270%
Akbank	AKBNK	2018/03	25.04.2018	1.709	1.449	18%			
Akcansa	AKCNS	2018/03	03.05.2018	41	35	19%	70	48	47%
Ak Enerji	AKENR	2018/03	03.05.2018	-144	-152	-5%	79	52	52%
Aksigorta	AKGRT	2018/03	26.04.2018	51	27	87%			
Akmerkez G.M.Y.O.	AKMGY	2018/03	03.05.2018	21	19	8%	20	20	-2%
Akyurek Pazarlama	AKPAZ	2018/03	01.05.2018	-14	-2	768%	-1	1	a.d.
Aksa	AKSA	2018/03	27.04.2018	52	70	-26%	115	130	-12%
Aksu Enerji	AKSUE	2018/03	27.04.2018	-2	-3	-12%	1	-1	a.d.
Alarko Carrier	ALCAR	2018/03	30.04.2018	8	11	-23%	4	11	-65%
Alarko G.M.Y.O.	ALGYO	2018/03	27.04.2018	24	16	53%	3	2	9%
Alkim Kagit	ALKA	2018/03	30.04.2018	5	8	-33%	6	10	-34%
Anadolu Cam	ANACM	2018/03	26.04.2018	64	41	56%	136	109	25%
Anadolu Hayat Emek.	ANHYT	2018/03	27.04.2018	74	52	43%			
Anadolu Sigorta	ANSGR	2018/03	30.04.2018	109	62	77%			
Arcelik	ARCLK	2018/03	26.04.2018	177	240	-26%	517	459	13%
Aselsan	ASELS	2018/03	02.05.2018	351	344	2%	283	267	6%
Ata G.M.Y.O.	ATAGY	2018/03	30.04.2018	-1	-1	49%	0	0	101%
Atlas Y.O.	ATLAS	2018/03	16.04.2018	9	5	76%	9	5	76%
Atlantik Petrol	ATPET	2018/03	30.04.2018	-1	0	3803%	-1	0	152%
Avrasya G.M.Y.O.	AVGYO	2018/03	12.04.2018	2	3	-34%	2	5	-53%
Avivasa Emeklilik	AVISA	2018/03	27.04.2018	33	18	80%			
Avrasya Petrol Ve Turistik Tesisler	AVTUR	2018/03	09.04.2018	1	-1	a.d.	0	1	a.d.
Altinyunus Cesme	AYCES	2018/03	27.04.2018	-3	-3	8%	-1	-1	-5%
Bagfas	BAGFS	2018/03	30.04.2018	-23	7	a.d.	23	48	-51%
Bosch Fren Sistemleri	BFREN	2018/03	26.04.2018	9	4	115%	8	4	99%
Ral Yatirim Holding	RALYH	2018/03	27.04.2018	0	0	-32%	0	0	39%
Bizim Toptan Satıs Magazalari	BIZIM	2018/03	24.04.2018	1	-19	a.d.	24	-6	a.d.
Bantas Bandirma Ambalaj	BNTAS	2018/03	27.04.2018	0	1	-49%	1	1	13%
Bolu Cimento	BOLUC	2018/03	30.04.2018	30	10	192%	45	21	114%
Bossa	BOSSA	2018/03	26.04.2018	2	-11	a.d.	32	9	246%
Brisa	BRISA	2018/03	30.04.2018	11	25	-54%	106	69	53%
Borusan Yat. Paz.	BRYAT	2018/03	04.05.2018	18	30	-42%			
Batisoke Cimento	BSOKE	2018/03	30.04.2018	-2	-20	-88%	13	-4	a.d.
Burcelik Vana	BURVA	2018/03	30.04.2018	0	0	a.d.	0	0	-67%
Coca Cola Icecek	CCOLA	2018/03	02.05.2018	-46	-86	-47%	267	181	47%
Celik Halat	CELHA	2018/03	26.04.2018	7	3	115%	11	7	69%
Cemtas	CEMTS	2018/03	25.04.2018	24	14	71%	31	21	44%
Cimsa	CIMSA	2018/03	04.05.2018	37	31	18%	93	56	68%
Creditwest Faktoring	CRDFA	2018/03	27.04.2018	6	7	-13%			
Carrefoursa	CRFSA	2018/03	24.04.2018	-53	-23	132%	-13	24	a.d.
Dagi Yatirim Holding	DAGHL	2018/03	27.04.2018	0	0	-55%	0	0	20%
Dagi Giyim	DAGI	2018/03	30.04.2018	0	0	a.d.	3	2	12%
Denizli Cam	DENCM	2018/03	25.04.2018	0	-2	-94%	2	-1	a.d.
Denizbank	DENIZ	2018/03	03.05.2018	604	546	11%			
Derimod	DERIM	2018/03	30.04.2018	1	2	-67%	6	3	113%
Despec Bilgisayar	DESPC	2018/03	30.04.2018	4	3	32%	4	2	56%
Deva Holding	DEVA	2018/03	04.05.2018	34	21	64%	64	44	44%
Dogan Gazetecilik	DGZTE	2018/03	30.04.2018	9	8	4%	2	2	-1%
Ditas Dogan	DITAS	2018/03	04.05.2018	1	2	-41%	3	2	47%
Demisas Dokum	DMSAS	2018/03	30.04.2018	6	-2	a.d.	14	7	104%
Dogan Burda Rizzoli	DOBUR	2018/03	27.04.2018	2	-2	a.d.	2	-2	a.d.
Dogusan	DOGUB	2018/03	30.04.2018	0	0	-17%	0	0	78%
Dyo Boya	DYOBY	2018/03	27.04.2018	12	-7	a.d.	42	13	221%
Deniz G.M.Y.O.	DZGYO	2018/03	30.04.2018	4	2	89%	1	2	-19%
Eczacibasi Y.O.	ECBYO	2018/03	26.04.2018	1	0	90%	1	0	105%
Egeli & Co. Yatirim Holding	EGCYH	2018/03	27.04.2018	1	-1	a.d.	0	0	15%
Egeli & Co. Tarım Girişim Srmy. Y.O.	EGCYO	2018/03	27.04.2018	0	0	-38%			
Ege Gubre	EGGUB	2018/03	17.04.2018	8	9	-11%	16	18	-9%

07 Mayıs 2018 Pazartesi

Şirket	BİST Kodu	Dönem	Açıklama Tarihi	Net Dönem Karı			FVAÖK		
				1Ç18	1Ç17	% Değişim	1Ç18	1Ç17	% Değişim
EgelîCo Enerji Yatırım	EGCEY	2018/03	27.04.2018	0	1	a.d.	0	0	51%
Ege Seramik	EGSER	2018/03	30.04.2018	11	12	-13%	16	20	-19%
Emlak G.M.Y.O.	EKGYO	2018/03	30.04.2018	867	320	171%	846	400	111%
Ekiz Yag Ve Sabun	EKIZ	2018/03	30.04.2018	-1	2	a.d.	0		
Eminis Ambalaj	EMNIS	2018/03	30.04.2018	-1	0	214%	0	1	-48%
Enerjisa Enerji	ENJSA	2018/03	02.05.2018	243	78	210%	671	472	42%
Eregli Demir Celik	EREGL	2018/03	26.04.2018	1.063	902	18%	1.710	1.336	28%
Ersu Gida	ERSU	2018/03	30.04.2018	0	0	-59%	0	1	-77%
Escort Computer	ESCOM	2018/03	02.05.2018	0	0	a.d.	0	0	-42%
Etiler Gida	ETILR	2018/03	30.04.2018	-1	0	63%	0	0	9%
Euro Trend Y.O.	ETYAT	2018/03	24.04.2018	1	1	-21%	1	1	-20%
Euro Yatirim Holding	EUHOL	2018/03	30.04.2018	2	-3	a.d.	0	0	119%
Euro Kapital Y.O.	EUKYO	2018/03	24.04.2018	1	1	-18%	1	1	-17%
Euro Yat. Ort.	EUYO	2018/03	24.04.2018	1	1	-32%	1	1	-31%
Qnb Finans Finansal Kiralama	QNBFL	2018/03	26.04.2018	36	29	25%			
Qnb Finansbank	QNBFB	2018/03	30.04.2018	529	422	25%			
F-M Izmit Piston	FMI ZP	2018/03	27.04.2018	8	4	103%	6	4	60%
Fonet Bilgi Teknolojileri	FONET	2018/03	30.04.2018	1	1	-57%	2	2	-26%
Ford Otosan	FROTO	2018/03	26.04.2018	432	272	59%	594	437	36%
Garanti Bankasi	GARAN	2018/03	26.04.2018	1.996	1.526	31%			
Garanti Faktoring	GARFA	2018/03	25.04.2018	8	7	12%			
Gedik Girişim Srm. Y.O.	GDKGS	2018/03	30.04.2018	0	0	20%	0	0	a.d.
Good-Year	GOODY	2018/03	26.04.2018	42	34	24%	70	52	33%
Gozde Girişim Srm. Y.O.	GOZDE	2018/03	30.04.2018	-77	-30	157%	-10	-1	979%
Garanti Y.O.	GRNYO	2018/03	25.04.2018	0	0	4%	0	0	6%
Gunes Sigorta	GUSGR	2018/03	27.04.2018	1	2	-46%			
Gedik Yatirim Holding	GYHOL	2018/03	30.04.2018	2	1	75%	2	1	57%
Hedef Girişim Srm. Y.O.	HDFGS	2018/03	27.04.2018	4	1	327%	4	1	386%
Hektas	HEKTS	2018/03	16.04.2018	45	27	64%	62	35	78%
Icbc Turkey Bank	ICBCT	2018/03	27.04.2018	34	32	4%			
Idealist G.M.Y.O.	IDGYO	2018/03	30.04.2018	0	0	22%	0	0	-1%
Ihlas Gazetecilik	IHGZT	2018/03	30.04.2018	-3	0	a.d.	-4	-3	67%
İskenderun Demir Ve Celik	ISDMR	2018/03	04.05.2018	787	488	61%	1.073	684	57%
Is Finansal Kiralama	ISFIN	2018/03	25.04.2018	48	29	64%			
Is Girişim Srm. Y.O.	ISGSY	2018/03	30.04.2018	0	1	-72%	0	1	a.d.
Is G.M.Y.O.	ISGYO	2018/03	30.04.2018	16	21	-23%	28	37	-23%
Is Yatirim	ISMEN	2018/03	30.04.2018	59	27	117%	84	52	62%
Is Y.O.	ISYAT	2018/03	30.04.2018	5	6	-11%	5	6	-11%
Izocam	IZOCM	2018/03	27.04.2018	5	2	203%	12	5	132%
Jantsa Jant	JANTS	2018/03	27.04.2018	11	10	13%	17	12	46%
Kaplamin	KAPLM	2018/03	30.04.2018	3	2	33%	5	4	15%
Kent Gida	KENT	2018/03	30.04.2018	19	3	575%	30	15	101%
Kipa Ticaret	KIPA	2018/03	27.04.2018	-60	-47	28%	-7	-17	-60%
Kiler G.M.Y.O.	KLGYO	2018/03	30.04.2018	-10	215	a.d.	1	223	-100%
Konfrut Gida	KNFRT	2018/03	30.04.2018	9	5	97%	9	7	31%
Kordsa Teknik Tekstil	KORDS	2018/03	03.05.2018	61	61	0%	120	110	9%
Kapital Yatirim Holding	KPHOL	2018/03	30.04.2018	0	0	60%			
Kardemir (A)	KRDMA	2018/03	30.04.2018	50	-1	a.d.	79	23	247%
Kardemir (B)	KRDMA	2018/03	30.04.2018	25	-1	a.d.	39	11	247%
Kardemir (D)	KRDMD	2018/03	30.04.2018	161	-4	a.d.	256	74	247%
Korfez G.M.Y.O.	KRGYO	2018/03	28.04.2018	1	4	-63%	-1	2	a.d.
Karsusan Karadeniz Su Urunleri	KRSAN	2018/03	03.05.2018	-2	0	617%	0	0	a.d.
Karsu Tekstil	KRTEK	2018/03	30.04.2018	-2	2	a.d.	8	8	-8%
Link Bilgisayar	LINK	2018/03	02.05.2018	1	1	36%	0	1	-34%
Marmaris Altinyunus	MAALT	2018/03	24.04.2018	1	1	106%	0	0	6%
Mepet Metro Petrol	MEPET	2018/03	20.04.2018	1	2	-65%	3	3	31%
Metal Gayrimenkul	METAL	2018/03	30.04.2018	0	0	79%	0	0	a.d.
Metro Holding	METRO	2018/03	03.04.2018	108	7	1509%	-1	-1	-23%
Milpa	MIPAZ	2018/03	26.04.2018	-1	-9	-89%	0	0	-22%
Mardin Cimento	MRDIN	2018/03	30.04.2018	11	10	7%	9	5	82%
Marshall	MRSHL	2018/03	30.04.2018	-12	-6	100%	-5	-2	110%
Nigbas Nigde Beton	NIBAS	2018/03	30.04.2018	-1	-1	9%	0	0	-3%

07 Mayıs 2018 Pazartesi

Şirket	BİST Kodu	Dönem	Açıklama Tarihi	Net Dönem Karı			FVAÖK		
				1Ç18	1Ç17	% Değişim	1Ç18	1Ç17	% Değişim
Osmani Yatırım Menkul Değerler	OSMEN	2018/03	30.04.2018	2	1	100%	2	-1	a.d.
Ostim Endüstriyel Yatırımlar	OSTIM	2018/03	04.05.2018	9	-4	a.d.	11	1	1157%
Otokar	OTKAR	2018/03	04.05.2018	-28	37	a.d.	-3	65	a.d.
Oyak Y.O.	OYAYO	2018/03	25.04.2018	1	1	21%			
Oylum Sınai Yatırımlar	OYLUM	2018/03	30.04.2018	0	0	88%	0	0	-3%
Ozderici G.M.Y.O.	OZGYO	2018/03	30.04.2018	3	1	395%	-2	1	a.d.
Pera G.M.Y.O.	PEGYO	2018/03	30.04.2018	-1	-1	19%	0	1	a.d.
Petkim	PETKM	2018/03	04.05.2018	131	366	-64%	218	436	-50%
Pinar Entegre Et Ve Un	PETUN	2018/03	27.04.2018	20	16	26%	14	18	-20%
Pinar Su	PINSU	2018/03	27.04.2018	-7	-4	67%	3	2	19%
Plastik Akıllı Kart	PKART	2018/03	27.04.2018	1	2	-57%	2	2	-11%
Petrokent Turizm	PKENT	2018/03	27.04.2018	-5	0	2516%	-3	-2	29%
Pinar Sut	PNSUT	2018/03	27.04.2018	22	24	-9%	34	28	22%
Polisan Holding	POLHO	2018/03	03.05.2018	19	16	15%	28	27	6%
Türk Prysmian Kablo	PRKAB	2018/03	04.05.2018	0	-3	a.d.	7	3	139%
Prizma Pres Matbaacılık	PRZMA	2018/03	30.04.2018	0	0	a.d.	0	0	-27%
Pergamon Status	PSDTC	2018/03	30.04.2018	2	2	15%	1	0	a.d.
Ray Sigorta	RAYSG	2018/03	30.04.2018	2	7	-78%			
Rhea Girişim Srm. Y.O.	RHEAG	2018/03	30.04.2018	-1	-1	-48%		-1	
Reysas G.M.Y.O.	RYGYO	2018/03	03.05.2018	-13	-13	0%	29	22	32%
Saray Matbaacılık	SAMAT	2018/03	30.04.2018	-1	-2	-25%	2	0	a.d.
San-El Elektrik	SANEL	2018/03	30.04.2018	0	0	a.d.	0	0	a.d.
Sanko Pazarlama	SANKO	2018/03	27.04.2018	6	8	-25%	1	2	-38%
Serve Kırtasiye	SERVE	2018/03	26.04.2018	-1	-1	20%	0	-1	-25%
Silverline Endüstri Ve Ticaret	SILVR	2018/03	30.04.2018	-1	2	a.d.	1	4	-69%
Sise Cam	SISE	2018/03	27.04.2018	393	337	17%	677	614	10%
Senkron Güvenlik Ve İletişim Sistemleri	SNKRN	2018/03	04.05.2018	0	-1	-66%	-1	-2	-65%
Sonmez Pamuklu	SNPAM	2018/03	30.04.2018	5	3	37%	3	2	40%
Soda Sanayii	SODA	2018/03	26.04.2018	239	168	42%	185	162	14%
Sonmez Filament	SONME	2018/03	30.04.2018	1	3	-59%	1	1	2%
Tat Gıda	TATGD	2018/03	27.04.2018	10	12	-12%	12	12	-6%
Tav Havalimanları	TAVHL	2018/03	27.04.2018	34	46	-27%	607	453	34%
Turkcell	TCELL	2018/03	24.04.2018	501	459	9%	2.013	1.393	44%
Tek-Art Turizm	TEKTU	2018/03	30.04.2018	-7	-3	135%	0	0	a.d.
Mondi Tire Kutsan	TIRE	2018/03	27.04.2018	12	4	172%	23	11	112%
Tekfen Holding	TKFEN	2018/03	26.04.2018	241	162	49%	279	209	34%
Teknosa	TKNSA	2018/03	27.04.2018	-4	1	a.d.	31	30	4%
Trabzon Liman İşletmeciliği	TLMAN	2018/03	30.04.2018	11	8	32%	13	13	1%
Tofas Otomobil Fab.	TOASO	2018/03	26.04.2018	325	262	24%	515	432	19%
Trakya Cam	TRKCM	2018/03	26.04.2018	207	115	80%	262	204	29%
T.S.K.B. G.M.Y.O.	TSGYO	2018/03	04.05.2018	-21	-13	69%	3	2	41%
T.S.K.B.	TSKB	2018/03	02.05.2018	159	141	13%			
Türk Telekom	TTKOM	2018/03	25.04.2018	56	66	-14%	2.019	1.622	24%
Türk Traktor	TTRAK	2018/03	24.04.2018	56	55	1%	102	112	-9%
Türker Proje G.M.G.	TURGG	2018/03	30.04.2018	0	0	a.d.	-1	0	16%
Ufuk Yatırım	UFUK	2018/03	30.04.2018	-2	1	a.d.	2	2	-6%
Ulaşlar Turizm	ULAS	2018/03	30.04.2018	1	-1	a.d.	0	0	15%
Ulusoy Elektrik	ULUSE	2018/03	03.05.2018	16	9	74%	19	12	55%
Vakıf Fin. Kir.	VAKFN	2018/03	03.05.2018	13	6	114%			
Verusaturk Girişim Srm. Y.O.	VERTU	2018/03	30.04.2018	0	1	-86%	0	-1	-63%
Vestel Beyaz Eşya	VESBE	2018/03	25.04.2018	84	73	16%	140	98	42%
Vakıf Menkul Kıymet Y.O.	VKFYO	2018/03	30.04.2018	0	0	-27%	0	0	-19%
Vakıf G.M.Y.O.	VKGYO	2018/03	30.04.2018	-1	2	a.d.	-2	-2	-9%
Viking Kağıt	VKING	2018/03	27.04.2018	-6	-4	53%	3	4	-34%
Yeşil Yatırım Holding	YESIL	2018/03	30.04.2018	2	0	a.d.		0	
Yeni Gimat G.M.Y.O	YGGYO	2018/03	30.04.2018	45	39	16%	36	32	13%
Yapı Ve Kredi Bankası	YKBNK	2018/03	03.05.2018	1.244	1.001	24%			
Yapı Kredi Koray G.M.Y.O.	YKGYO	2018/03	30.04.2018	0	0	a.d.	0	1	a.d.
Yunsa	YUNSA	2018/03	03.05.2018	6	0	1793%	13	12	9%

07 Mayıs 2018 Pazartesi

Tarih	Ülke	Tsi	Dönem	Veri	Önem	Beklenti	Önceki
7 May.	ABD	02:00		Fed Quarles konuşması			
7 May.	Japonya	02:50		BOJ Toplantı Tutanaqları (08-09 Mart)			
7 May.	Almanya	09:00	Mar.	Fabrika Siparişleri- Aylık %	▲	0,50%	0,30%
7 May.	Almanya	09:00	Mar.	Fabrika Siparişleri- (çalışma günü düzelt.-Yıllık %)	▲	5,00%	3,50%
7 May.	ABD	15:25		Fed Bostic konuşması			
7 May.	ABD	22:30		Fed Kaplan ve Evans konuşmaları			
7 May.	Türkiye			AEFES, MGROS 1Ç18 Finansal Sonuçları			
7 May.	İngiltere			Londra Borsası tatil nedeniyle kapalı olacak			
8 May.	Çin	05:00	Nis.	Dış Ticaret Dengesi	▲	25,70 mlr \$	-4,98 mlr \$
8 May.	Çin	05:00	Nis.	İthalat- Yıllık %	▲	15,90%	14,40%
8 May.	Çin	05:00	Nis.	İhracat- Yıllık %	▲	6,80%	-2,70%
8 May.	Almanya	09:00	Mar.	Dış Ticaret Dengesi	▲	23,1 mlr €	18,5 mlr €
8 May.	Almanya	09:00	Mar.	Sanayi Üretimi - Aylık %(mevs. düzelt.)	▲	0,90%	-1,60%
8 May.	Almanya	09:00	Mar.	Sanayi Üretimi - (çalışma günü düzelt.-Yıllık %)	▲	3,00%	2,60%
8 May.	ABD	10:15		Fed Powell konuşması			
8 May.	Türkiye	17:30	Nis.	Hazine Nakit Dengesi	▲		-6,66 mlr TL
8 May.	Türkiye			AGHOL, BIMAS, ULKER, SAHOL 1Ç18 Finansal Sonuçları			
9 May.	Fransa	09:45	Mar.	Sanayi Üretimi- Aylık %	▲		1,20%
9 May.	ABD	15:30	Nis.	ÜFE - Aylık %	▲	0,2%	0,3%
9 May.	ABD	15:30	Nis.	ÜFE - Yıllık %	▲	2,8%	3,0%
9 May.	ABD	17:00	Mar.	Toptan Stoklar- Aylık %	▲	0,6%	0,5%
9 May.	ABD	20:15		Fed Bostic konuşması			
9 May.	Türkiye			DOAS, TUPRS, THYAO 1Ç18 Finansal Sonuçları			
10 May.	Japonya	02:50	Mar.	Cari Denge (BoP Bazlı)	▲	2.929 mlr ¥	2.076 mlr ¥
10 May.	Çin	04:30	Nis.	ÜFE - Yıllık %	▲	3,4%	3,1%
10 May.	Çin	04:30	Nis.	TÜFE- Yıllık %	▲	1,9%	2,1%
10 May.	İngiltere	14:00	May.	İngiltere Merkez Bankası(BOE) Faiz Kararı	▲	0,5%	0,5%
10 May.	ABD	15:30	Nis.	TÜFE- Aylık %	▲	0,3%	-0,1%
10 May.	ABD	15:30	Nis.	TÜFE- Yıllık %	▲	2,5%	2,4%
10 May.	ABD	15:30		Haftalık İşsizlik Maaşı Başvuruları	▲		211 Bin
10 May.	ABD	21:00	Nis.	Hazine Bütçe Dengesi	▲		-208,7 mlr \$
10 May.	Türkiye			ZOREN, VESTL, HALKB 1Ç18 Finansal Sonuçları			
10 May.	Türkiye			Borsa İstanbul'da 1Ç18 dönemine ilişkin konsolide bilançoları son gönderme tarihi. (Banka hariç)			
11 May.	ABD	15:30	Nis.	İthal Ürünler Fiyat Endeksi- Aylık%	▲	0,50%	0,00%
11 May.	ABD	15:30	Nis.	İthal Ürünler Fiyat Endeksi- Yıllık%	▲	3,90%	3,60%
11 May.	ABD	17:00	May.	Michigan Tüketici Güven Endeksi	▲	98,00	98,80

Kaynak: Bloomberg, TÜİK, Foreks

Rapora ulaşmak için [tıklayınız...](#)

Vakıf Yatırım Araştırma ve Strateji

Sezai ŞAKLAROĞLU

Genel Müdür Yardımcısı - Hisse Senedi Strateji, SGMK

Mehmet Emin ZÜMRÜT

Direktör - Hisse Senedi Strateji, SGMK

Selahattin AYDIN

SELAHATTIN.AYDIN@vakifyatirim.com.tr

Müdür Yardımcısı

Teknik Strateji, Çimento, Cam

Mehtap İLBİ

MEHTAP.ILBI@vakifyatirim.com.tr

Müdür Yardımcısı

Enerji, Telekomünikasyon, Havacılık,
Taahhüt, Küçük ve Orta Ölçekli Şirketler

Tuğba SAYGIN

TUGBA.SAYGIN@vakifyatirim.com.tr

Kıdemli Analist

Bankacılık, Sigortacılık, GYO

Serap KAYA

SERAP.KAYA@vakifyatirim.com.tr

Kıdemli Analist

Otomotiv, Beyaz Eşya, Demir Çelik,
Perakende, Gıda-İçecek

Nazlıcan ŞAHAN

NAZLICAN.SAHAN@vakifyatirim.com.tr

Analist

Makro Ekonomi, Strateji, SGMK

Akat Mah. Ebulula Mardin Cad. No:18 Park Maya Sitesi F-2/A Blok
Beşiktaş 34335 İSTANBUL
+90 212 352 35 77

Burada yer alan yatırım bilgi, yorum ve tavsiyeleri yatırım danışmanlığı kapsamında değildir. Yatırım danışmanlığı hizmeti; aracı kurumlar, portföy yönetim şirketleri, yatırım ve kalkınma bankaları ile müşteri arasında imzalanacak yatırım danışmanlığı sözleşmesi çerçevesinde ve yetkili kuruluşlar tarafından kişilerin risk ve getiri tercihleri dikkate alınarak kişiye özel sunulmaktadır. Burada yer alan yorum ve tavsiyeler ise genel niteliktedir. Burada yer alan yorum ve tavsiyeler, mali durumunuz ile risk ve getiri tercihlerinize uygun olmayabilir. Bu nedenle, sadece burada yer alan bilgilere dayanılarak yatırım kararı verilmesi beklentilerinize uygun sonuçlar doğurmayabilir. Gerek bu yayındaki, gerekse bu yayında kullanılan kaynaklardaki hata ve eksikliklerden ve bu yayındaki bilgilerin kullanılması sonucunda yatırımcıların ve/veya ilgili kişilerin uğrayabilecekleri doğrudan ve/veya dolaylı zararlardan, kâr yoksunluğundan, manevi zararlardan ve her ne şekilde ve surette olursa olsun üçüncü kişilerin uğrayabileceği her türlü zararlardan dolayı Vakıf Yatırım Menkul Değerler A.Ş. sorumlu tutulamaz.