

08 Şubat 2018 Perşembe

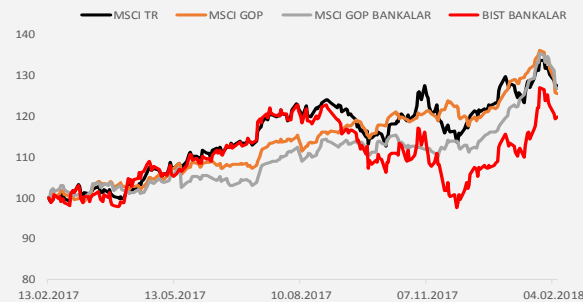
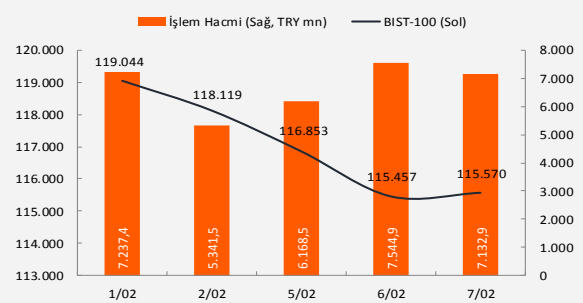
Piyasa Verileri

Endeksler		7 Şubat	%Değ.	Ybb
BIST100	▲	115.570,2	0,1%	0,2%
BIST030	▼	141.330,5	-0,1%	-0,6%
VIOP030 Endeks	▼	142,675	0,0%	-1,7%
S&P 500	▼	2.681,7	-0,5%	0,3%
DJI	▼	24.893,4	-0,1%	0,7%
DAX	▲	12.590,4	1,6%	-2,5%
RTS	▲	1.242,5	0,8%	7,6%
Parite		7 Şubat	%Değ.	Ybb
USD/TRY	▲	3,7990	0,1%	0,0%
EUR/TRY	▲	4,6627	0,1%	2,5%
(\$+€)/TRY	▲	4,2306	0,1%	1,5%
EUR/USD	▼	1,2262	-0,1%	2,1%
Emtia		7 Şubat	%Değ.	Ybb
Brent Petrol(bbl)	▼	65,3	-0,4%	-1,8%
Bakır (\$/ton)	▼	6.880,0	-2,8%	-5,1%
Altın (\$/ons)	▼	1.311,9	-0,3%	0,4%
Gümüş (\$/ons)	▼	16,3	-0,6%	-3,8%

Performans ve işlem hacmi verileri

Yükselenler (%)	Düşenler (%)	Hacim (TL)
VKGYO 20%	SNPAM -16%	THYAO 1051
IZTAR 15%	SONME -10%	GARAN 503
TRNSK 15%	CEMTS -9%	ZOREN 351
YESIL 12%	SRVGY -7%	AKBNK 323
LKMNH 12%	ATSYH -6%	KRDMD 294

BIST 100 ve Gösterge Endeksler



Piyasalara Bakış

BIST güne alımlarla 116.200 seviyesi üzerinden başlangıç yaptı. Gün içinde 116.000 üzerinde tutunmaya çalışan BİST, kapanışı 115.570 seviyesinden gerçekleştirdi.

Salı günü görülen sert düşüşlerin ardından dün gelen tepki alımları ile Avrupa borsaları yükselişe geçerek günü yaklaşık %2 değer artışı ile tamamladı. Başbakan Angela Merkel'in lideri olduğu CDU/CSU ittifakının SPD ile resmi görüşmelerde anlaşmaya vardığını ve koalisyon anlaşmasının hazır olduğunu açıklaması da piyasaları olumlu etkiledi. ABD'de dalgalı seyreden borsalar günü düşüşlerle kapatırken, ABD 10 yıllık tahvil faiz oranları artarak %2,83 düzeyine çıktı. ABD Kongresi'ndeki liderlerin, federal hükümetin yeniden "kapanmasını" önleyecek 2 yıllık bütçe planında anlaşmaya varmasının ardından hükümetin kapanma riski azalmış oldu, bu da piyasalarda olumlu algılandı.

Bugün yurt içinde sanayi üretimi verilerini takip edeceğiz. Almanya'da dış ticaret dengesi, İngiltere'de MB faiz kararı açıklanırken, ABD'de FED üyeleri Kaplan ve Harker'ın konuşmaları ön planda olacak. Bugün Asya'da dış ticaret verileri açıklandı. Beklentilerin üzerinde gelen ithalat verileri ardından Çin'de satıcılı bir seyir görüyoruz. Japonya ise beklentilerin altında gelen verilere karşın pozitif seyrediyor. Avrupa ve ABD piyasalarında bugüne karışık bir başlangıç görebiliriz. BIST'in ise güne satışlarla başlamasını bekliyoruz.

Makroekonomi & Politika Haberleri

- Hazine nakit dengesi ocak ayında 1,5 mlr TL açık verdi

Sektör ve Şirket Haberleri

- MLP Sağlık Hizmetleri halka arzından satış sonuçları açıklandı
- Kısa Kısa Şirket Haberleri: ALARK, ENJSA, KLMSN, TAVHL, TTKOM

Takvim

Ülke	TSİ	Dönem	Veri	Beklenti	Önceki
Almanya	10:00	Ara.	Dış Ticaret Dengesi	20,0 mlr €	23,7 mlr €
Türkiye	10:00	Ara.	Sanayi Üretimi- Aylık %		0,30%
Türkiye	10:00	Ara.	Sanayi Üretimi- Yıllık %		7,00%
ABD	12:50		Fed Kaplan konuşması		
İngiltere	15:00	Şub.	İngiltere Merkez Bankası(BOE) Faiz Kararı	0,50%	0,50%
ABD	16:00		Fed Harker konuşması		
ABD	16:30	03 Şub.	Haftalık İşsizlik Maaşı Başvuruları		230 Bin
Türkiye	4Ç17		TTKOM Finansal Sonuçları (8-9 Şubat)		

Hazine nakit dengesi ocak ayında 1,5 mlr TL açık verdi

- Hazine Müsteşarlığı, ocak ayı nakit gelişmelerini açıkladı. Hazine gelirleri 57,4 mlr TL, hazine giderleri ise 58,9 mlr TL olarak gerçekleşti. Buna göre, 2017 Aralık ayında 21,12 mlr TL açık veren hazine nakit dengesi ocak ayında 1,5 mlr TL açık vermiş oldu. Ocak ayında faiz dışı denge ise 3,9 mlr TL fazla verdi.

MLP Sağlık Hizmetleri halka arzından satış sonuçları açıklandı































- MLP Sağlık Hizmetlerinin paylarının halka arzında, pay başına nihai halka arz fiyatı 19,00 TL olarak belirlendi.
- Halka arzda, toplam 5.351 yatırımcıdan 89.191.659 pay talep toplandığı, halka arz edilen 63.333.333 TL nominal değerli paylar ile ek satışa sunulan 9.500.000 TL nominal değerli payların tamamının satışının gerçekleştirildiği açıklandı.
- Şirket ayrıca, halka arzdan elde edeceği gelirin 600 mn TL'nin altında kalması halinde; eksik kalan miktarı karşılayacak tutarda, talep toplama süreci sonrasında belirlenecek nihai halka arz fiyatından sermaye artışı yapılmasına, söz konusu sermaye artışının şirketin mevcut pay sahiplerinin sahip oldukları paylar oranında tahsisli olarak yapılmasına karar verildiğini belirtmişti. Bu doğrultuda, nihai halka arz fiyatı olarak belirlenen 19,00 TL'den şirketin halka arz kapsamında elde edeceği brüt gelirin 475 mn TL olarak gerçekleştiğini açıkladı. Halka arz kapsamında ihraç edilen 25 mn TL nominal değerli paylara ek olarak, toplamda 6,6 mn TL nominal değerli B grubu payın şirketin mevcut pay sahiplerine payları oranında tahsis edilmesine ve tahsisli sermaye artırımının onaylanması için SPK'ya gerekli işlemlerin yapılmasına karar verdi.

Kısa Kısa Şirket Haberleri:

- **(+) Alarko Holding (ALARK):** Bağlı ortaklığı Alsim Alarko'nun liderliğindeki konsorsiyumun, Kazakistan Cumhuriyeti Yatırım ve Kalkınma Bakanlığının düzenlediği Alma-ata Çevre Yolu Yapım ve İşletilmesine ilişkin PPP ihalesinde yaklaşık 1,67 mlr \$ tutarındaki proje ile ilgili imza sürecinin tamamlandığını bildirdi. Sözleşmede projenin inşaat yapım süresi 50 ay, işletme süresi 15 yıl 10 ay olmak üzere toplam süre 20 yıl olarak belirlenmiştir. Bağlı ortaklığı Alsim Alarko'nun konsorsiyumdaki payının %30,95 (yaklaşık 516 mn \$) olduğunu açıkladı. *Yorum:* Şirketin 3 Ocak tarihi itibarıyla bakiye iş miktarı 329 mn \$ seviyesinde yer alıyordu. Mevcut projenin eklenmesi ile birlikte toplam bakiye iş miktarının yaklaşık 850 mn \$ seviyesine yükselmesini pozitif değerlendiriyoruz.
- **(=) Enerjisa (ENJSA):** Borsa İstanbul'dan yapılan açıklamada, 8 Şubat tarihinden şirketin işlem görmesine bağlı olarak, şirket hisselerinin 14 Şubat tarihinde BİST 30, BİST 50 ve BİST 100 endeksleri kapsamına alınacağı, dolayısıyla da Carrefoursa'nın (CRFSA) BİST 100, Göltaş Çimento'nun (GOLTS) BİST 50 ve Şekerbank'ın (SKBNK) BİST 30 endekslerinden çıkarılacağı belirtildi.
- **(=) Klimasan (KLMSN):** Artan iş hacmi ve büyüyen pazarı nedeniyle tevsi ,ürün çeşitlendirmesi ve modernizasyon yatırımları için 33 mn TL tutarlı Yatırım Teşvik Belgesi müracaatı yaptı. Şirket ayrıca, merkezleri Kaliningrad, Rusya'da bulunan LLC Metalfrio Solutions ile LLC Estate adlı şirketlerin satın alma işlemlerinin tamamlandığını açıkladı.
- **(+) TAV Havalimanları (TAVHL):** Businessht.com'da yer alan habere göre, TAV Havalimanları CEO'su Sani Şener ile Karadağ Başbakanı Dusko Markovic görüşmesi sonrasında Karadağ Hükümeti tarafından yapılan açıklamada, TAV'ın Podgorica ve Tivat'taki havalimanlarının geliştirilmesi ile ilgilendiği açıklandı. Açıklamaya göre, görüşmede turizmin canlandırılması amacıyla Berane havalimanının iyileştirilmesinin de tartışıldığı belirtildi.
- **(=) Türk Telekom (TTKOM):** Şirket bugün 4Ç17 finansallarını açıklayacak. Research Turkey beklenti anketi sonuçlarına bakıldığında şirketin 4Ç17'de 4,7 mlr TL ciro, 1,54 mlr TL FAVÖK açıklaması ve 164 mn TL net zarar kaydetmesi bekleniyor. Şirket 4Ç16 döneminde 1,39 mlr TL net zarar açıklamıştı.

08 Şubat 2018 Perşembe

Şirket	BİST Kodu	Dönem	Açıklama Tarihi	Net Dönem Karı			FVAÖK			Net Dönem Karı- Yıllık			FVAÖK - Yıllık		
				4Ç17	4Ç16	% Değişim	4Ç17	4Ç16	% Değişim	2017	2016	% Değişim	2017	2016	% Değişim
Akbank	AKBNK	2017/12	31.01.2018	1.524	1.155	32%				6.039	4.820	25%			
Anadolu Hayat Emek.	ANHYT	2017/12	29.01.2018	56	60	-7%				225	190	18%			
Anadolu Sigorta	ANSGR	2017/12	29.01.2018	85	28	209%				184	88	110%			
Arçelik	ARCLK	2017/12	30.01.2018	90	229	-61%	429	397	8%	843	1.300	-35%	1.920	1.636	17%
Arena Bilgisayar	ARENA	2017/12	02.02.2018	-2	4	a.d.	8	17	-55%	2	14	-86%	29	42	-31%
Cemtas	CEMTS	2017/12	06.02.2018	17	6	167%	20	11	81%	91	29	217%	74	40	86%
Denizbank	DENIZ	2017/12	07.02.2018	496	303	64%				1.901	1.409	35%			
Deniz G.M.Y.O.	DZGYO	2017/12	02.02.2018	9	8	7%	1	1	-34%	16	12	28%	6	5	13%
Eczacıbaşı Y.O.	ECBYO	2017/12	30.01.2018	1	0	138%	1	0	143%	4	3	44%	4	3	42%
Ereğli Demir Çelik	EREGL	2017/12	02.02.2018	1.192	539	121%	1.699	1.016	67%	3.754	1.516	148%	5.383	2.687	100%
Euro Trend Y.O.	ETYAT	2017/12	07.02.2018	0	1	-52%	0	1	-52%	2	1	116%	2	1	113%
Euro Kapital Y.O.	EUKYO	2017/12	07.02.2018	0	1	-48%	0	1	-48%	2	1	75%	2	1	72%
Euro Yat. Ort.	EUYO	2017/12	07.02.2018	0	1	-67%	0	1	-68%	2	1	140%	2	1	137%
Finans Fin. Kir.	FFKRL	2017/12	29.01.2018	16	14	13%				94	59	60%			
Qnb Finansbank	QNBFB	2017/12	02.02.2018	371	352	5%				1.603	1.203	33%			
Garanti Bankası	GARAN	2017/12	31.01.2018	1.699	1.160	47%				6.344	5.071	25%			
Garanti Faktoring	GARFA	2017/12	30.01.2018	6	5	36%				28	20	40%			
Garanti Y.O.	GRNYO	2017/12	30.01.2018	1	0	440%	1	0	322%	2	2	16%	2	2	26%
Hedef Girişim Srm. Y.O.	HDFGS	2017/12	17.01.2018	34	1	2311%	34	1	2666%	38	2	2392%	37	1	3529%
İs Bankası (A)	ISATR	2017/12	02.02.2018	0	0	-12%				0	0	13%			
İs Bankası (B)	ISBTR	2017/12	02.02.2018	0	0	-12%				0	0	13%			
İs Bankası (C)	ISCTR	2017/12	02.02.2018	1.205	1.365	-12%				5.308	4.701	13%			
İskenderun Demir Ve Çelik	ISDMR	2017/12	02.02.2018							2.382	943	153%	3.231	1.624	99%
İs Finansal Kiralama	ISFIN	2017/12	24.01.2018	27	27	0%				113	104	9%			
İs Girişim Srm. Y.O.	ISGSY	2017/12	29.01.2018	-1	-2	-50%	-1	-2	-40%	1	1	-11%	1	1	-15%
İs G.M.Y.O.	ISGYO	2017/12	29.01.2018	87	292	-70%	28	36	-22%	180	421	-57%	144	159	-10%
İs Yatırım	ISMEN	2017/12	29.01.2018	44	14	227%	59	21	183%	157	54	191%	246	101	143%
İs Y.O.	ISYAT	2017/12	26.01.2018	5	5	1%	5	5	1%	25	19	31%	25	19	31%
Marmaris Altinyunus	MAALT	2017/12	05.02.2018	1	2	-34%	1	0	418%	2	1	158%	2	-1	a.d.
Otokar	OTKAR	2017/12	02.02.2018	49	37	33%	47	55	-14%	99	70	43%	186	170	9%
Oyak Y.O.	OYAYO	2017/12	01.02.2018	1	0	294%				2	1	66%			
Tofas Otomobil Fab.	TOASO	2017/12	01.02.2018	424	281	51%	656	442	49%	1.283	970	32%	2.001	1.367	46%
T.S.K.B. G.M.Y.O.	TSGYO	2017/12	29.01.2018	7	-10	a.d.	2	2	33%	-23	-27	-15%	9	7	21%
T.S.K.B.	TSKB	2017/12	30.01.2018	143	110	31%				596	476	25%			
Ulaşlar Turizm	ULAS	2017/12	01.02.2018	0	-3	-99%	0	0	836%	16	-5	a.d.	-1	-1	8%
Yapı Ve Kredi Bankası	YKBNK	2017/12	06.02.2018	880	570	54%				3.614	2.933	23%			
Yapı Kredi Koray G.M.Y.O.	YKGYO	2017/12	05.02.2018	1	0	a.d.	-2	-1	79%	2	-9	a.d.	0	-3	a.d.

Tarih	Ülke	TSİ	Dönem	Veri	Önem	Beklenti	Önceki
8 Şub.	Japonya	02:50	Ara.	Cari Denge (BoP Bazlı)		1.057 mlr ¥	1.347 mlr ¥
8 Şub.	Çin	00:00	Oca.	Dış Ticaret Dengesi		54,7 mlr \$	54,7 mlr \$
8 Şub.	Almanya	10:00	Ara.	Dış Ticaret Dengesi		20,0 mlr €	23,7 mlr €
8 Şub.	Türkiye	10:00	Ara.	Sanayi Üretimi- Aylık %			0,30%
8 Şub.	Türkiye	10:00	Ara.	Sanayi Üretimi- Yıllık %			7,00%
8 Şub.	ABD	12:50		Fed Kaplan konuşması			
8 Şub.	İngiltere	15:00	Şub.	İngiltere Merkez Bankası(BOE) Faiz Kararı		0,50%	0,50%
8 Şub.	ABD	16:00		Fed Harker konuşması			
8 Şub.	ABD	16:30	03 Şub.	Haftalık İşsizlik Maaşı Başvuruları			230 Bin
8 Şub.	Türkiye		4Ç17	TTKOM Finansal Sonuçları (8-9 Şubat)			
9 Şub.	Çin	04:30	Oca.	ÜFE - Yıllık %		4,20%	4,90%
9 Şub.	Çin	04:30	Oca.	TÜFE- Yıllık %		1,50%	1,80%
9 Şub.	Fransa	10:45	Ara.	Sanayi Üretimi- Aylık %			-0,50%
9 Şub.	İngiltere	12:30	Ara.	Sanayi Üretimi- Aylık %		-0,90%	0,40%
9 Şub.	İngiltere	12:30	Ara.	Dış Ticaret Dengesi			-2,8 mlr £
9 Şub.	ABD	18:00	Ara.	Toptan Stoklar- Aylık %		0,20%	0,20%
12 Şub.	ABD	22:00	Oca.	Hazine Bütçe Dengesi			51,3 mlr \$
12 Şub.	Türkiye		4Ç17	TKNSA ve FROTO Finansal Sonuçları			
12 Şub.	Japonya			Tokyo borsası tatil nedeniyle kapalı.			
13 Şub.	ABD	01:00		MSCI, 1Ç18 dönem için endeks revizyonlarını açıklayacak			
13 Şub.	Japonya	02:50	Oca.	ÜFE - Yıllık %			3,10%
13 Şub.	İngiltere	12:30	Oca.	TÜFE- Aylık %			0,40%
13 Şub.	İngiltere	12:30	Oca.	TÜFE- Yıllık %			3,00%
13 Şub.	İngiltere	12:30	Oca.	Üretici Çıktı Fiyatları-Aylık%			0,40%
13 Şub.	İngiltere	12:30	Oca.	Üretici Çıktı Fiyatları-Yıllık%			3,30%
13 Şub.	ABD	16:00		Fed Mester konuşması			
14 Şub.	Japonya	02:50	4Ç17	GSYH Çeyreksele (mevs. düzelt. %)		0,20%	0,60%
14 Şub.	Japonya	02:50	4Ç17	GSYH - Çeyreksele(Yıllıklandırılmış)%		0,90%	2,50%
14 Şub.	Almanya	10:00	4Ç17	GSYH Çeyreksele (mevs. düzelt. %)			0,80%
14 Şub.	Almanya	10:00	Oca.	TÜFE- Yıllık %			1,60%
14 Şub.	Türkiye	10:00	Ara.	Cari Denge			-4,2 mlr \$
14 Şub.	Avro Bölgesi	13:00	Ara.	Sanayi Üretimi - Aylık %(mevs. düzelt.)			1,00%
14 Şub.	Avro Bölgesi	13:00	4Ç17	GSYH Çeyreksele (mevs. düzelt. %)			0,60%
14 Şub.	ABD	16:30	Oca.	TÜFE- Aylık %		0,30%	0,10%
14 Şub.	ABD	16:30	Oca.	TÜFE- Yıllık %			2,10%
14 Şub.	ABD	16:30	Oca.	Perakende Satışlar -Aylık%		0,30%	0,40%
14 Şub.	ABD	18:00	Ara.	İşletme Stokları		0,20%	0,40%
14 Şub.	Türkiye		4Ç17	TUPRS ve AYGAZ Finansal Sonuçları			

Kaynak: Bloomberg, TÜİK, Foreks

Rapora ulaşmak için [tıklayınız...](#)



www.vakifyatirim.com.tr

Genel Müdürlük

Akat Mah. Ebulula Mardin Cad. No: 18 Park Maya Sitesi F-2/A Blok
Beşiktaş 34335 İstanbul
(0212) 352 35 77

Araştırma ve Strateji Müdürlüğü

vykarastirma@vakifyatirim.com.tr

Sezai ŞAKLAROĞLU
Mehmet Emin Zümrüt
Selahattin AYDIN
Tuğba SAYGIN
Serap KAYA
Esra SARI
Nazlıcan ŞAHAN

Burada yer alan yatırım bilgi, yorum ve tavsiyeleri yatırım danışmanlığı kapsamında değildir. Yatırım danışmanlığı hizmeti; aracı kurumlar, portföy yönetim şirketleri, yatırım ve kalkınma bankaları ile müşteri arasında imzalanacak yatırım danışmanlığı sözleşmesi çerçevesinde ve yetkili kuruluşlar tarafından kişilerin risk ve getiri tercihleri dikkate alınarak kişiye özel sunulmaktadır. Burada yer alan yorum ve tavsiyeler ise genel niteliktedir. Burada yer alan yorum ve tavsiyeler, mali durumunuz ile risk ve getiri tercihlerinize uygun olmayabilir. Bu nedenle, sadece burada yer alan bilgilere dayanılarak yatırım kararı verilmesi beklentilerinize uygun sonuçlar doğurmayabilir. Gerek bu yayındaki, gerekse bu yayında kullanılan kaynaklardaki hata ve eksikliklerden ve bu yayındaki bilgilerin kullanılması sonucunda yatırımcıların ve/veya ilgili kişilerin uğrayabilecekleri doğrudan ve/veya dolaylı zararlardan, kâr yoksunluğundan, manevi zararlardan ve her ne şekilde olursa olsun üçüncü kişilerin uğrayabileceği her türlü zararlardan dolayı Vakıf Yatırım Menkul Değerler A.Ş. sorumlu tutulamaz.