

09 Şubat 2018 Cuma

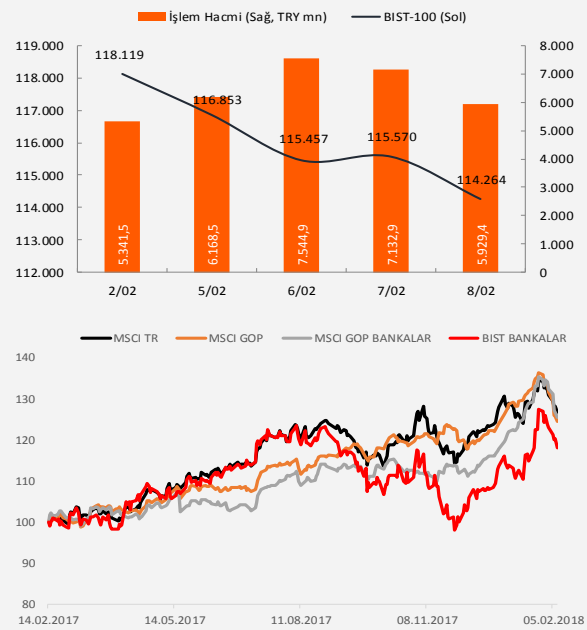
## Piyasa Verileri

Endeksler		8 Şubat	%Değ.	Ybb
BIST100	▼	114.263,5	-1,1%	-0,9%
BIST030	▼	139.822,1	-1,1%	-1,6%
VIOP030 Endeks	▼	140,775	-1,3%	-3,0%
S&P 500	▼	2.581,0	-3,8%	-3,5%
DJI	▼	23.860,5	-4,1%	-3,5%
DAX	▼	12.260,3	-2,6%	-5,1%
RTS	▼	1.210,7	-2,6%	4,9%
Parite		8 Şubat	%Değ.	Ybb
USD/TRY	▼	3,8190	-0,3%	0,5%
EUR/TRY	▼	4,6814	-0,3%	3,0%
(\$+€)/TRY	▼	4,2498	-0,3%	1,9%
EUR/USD	▲	1,2254	0,0%	2,1%
Emtia		8 Şubat	%Değ.	Ybb
Brent Petrol(bbl)	▼	64,4	-0,6%	-3,1%
Bakır (\$/ton)	▼	6.845,0	-0,5%	-5,5%
Altın (\$/ons)	▼	1.317,6	-0,2%	0,9%
Gümüş (\$/ons)	▼	16,4	-0,1%	-3,2%

## Performans ve işlem hacmi verileri

Yükselenler (%)	Düşenler (%)	Hacim (TL)
VKFO 20%	EEMS -10%	ENJSA 1550
VAKFN 12%	KIPA -9%	THYAO 689
DOGUB 12%	GLYHO -8%	GARAN 511
METAL 9%	SNPAM -8%	KRDMD 464
ADNAC 6%	SONME -8%	ZOREN 301

## BIST 100 ve Gösterge Endeksler



## Piyasalara Bakış

Endeks güne 115.800 seviyesine yükselerek başlangıç yaptı ancak günün kalanında sert satış baskısı altında kaldı. Dolar/TL'de 3,81 seviyelerinin üzerine görülmesiyle birlikte 113.800 seviyelerine kadar gerileyen endeks günün kapanışını 114.264 seviyesinden gerçekleştirdi.

Dün İngiltere Merkez Bankası faiz oranlarında beklentiye paralel değişiklik yapmadı. Karar ardından BOE Başkanı Carney'nin faizlerin beklenenden daha fazla ve hızlı artacağını söylemesi ile sterlin değer kazandı. Dün hem Avrupa'da hem de ABD borsalarında sert satışlar görüldü. VIX endeksi %20 yükselirken, ABD 10 yıllık tahvil faiz oranları %2,8 seviyelerinin üzerinde seyretti.

Haftanın son işlem gününde yurt içinde önemli bir veri akışı bulunmuyor. Fransa'da sanayi üretimi verileri, İngiltere'de ise sanayi üretimi ve dış ticaret dengesi açıklanacak. Sabah saatlerinde Asya piyasalarında negatif bir seyrin var. Çin'de beklentilere paralel gelen enflasyon verilerine rağmen ABD'de de tahvil faizlerinin yükselmesi ardından satışlar görüyoruz. Japonya piyasaları da satıcı seyreliyor. ABD piyasalarının güne alımlarla, Avrupa piyasalarının ise satışlarla başlamasını bekliyoruz. BIST'te dün görülen satış baskısının bugün açılışa da devam edeceğini düşünüyoruz.

## Makroekonomi &amp; Politika Haberleri

- Sanayi üretimi 2017 yılında %8,7 artış gösterdi

## Sektör ve Şirket Haberleri

- Bankacılık sektöründe haftalık bazda TL mevduat hacmi %2,3 daraldı
- Yabancı yatırımcılar 02 Şubat 2018 haftasında 578 mn \$ DİBS alımı gerçekleştirdi (=)
- Özlü: Yerli otomobilin üretileceği şehirde tercih ortak girişim grubunun olacak
- MLP Sağlık Hizmetleri'nin sermaye artırımını SPK tarafından onaylandı
- SPK, Peker GYO ile Trend GYO halka arzlarını onayladı
- Türk Telekom (TTKOM) 4Ç17 Finansal Sonuçları: Net zarar beklentilerin altında (-)
- Kısa Kısa Şirket Haberleri: BRAN, CUSAN, GSRAY, OTKAR, TAVHL, VESBE, ZOREN

## Takvim

Ülke	TSİ	Dönem	Veri	Beklenti	Önceki
Fransa	10:45	Ara.	Sanayi Üretimi- Aylık %		-0,50%
İngiltere	12:30	Ara.	Sanayi Üretimi- Aylık %	-0,90%	0,40%
İngiltere	12:30	Ara.	Dış Ticaret Dengesi		-2,8 mlr £
ABD	18:00	Ara.	Toptan Stoklar- Aylık %	0,20%	0,20%

## Sanayi üretimi 2017 yılında %8,7 artış gösterdi

- Aralıkta ayında sanayi üretimi takvim etkisinden arındırılmış verilere göre aylık bazda %0,9 yıllık bazda %8,7 artış kaydetti. Piyasanın beklentisi yıllık bazda %6,8 artış olması yönündeydi. Takvim etkisinden arındırılmış sanayinin alt sektörleri incelendiğinde; 2017 Aralık ayında madencilik ve taş ocakçılığı sektörü endeksi bir önceki yılın aynı ayına göre %14, imalat sanayi sektörü endeksi %8,9 ve elektrik, gaz, buhar ve iklimlendirme üretimi ve dağıtım sektörü endeksi %5,7 arttı.
- Mevsim ve takvim etkilerinden arındırılmış veriler incelendiğinde aylık bazda en yüksek artış %2,6 ile madencilik ve taş ocakçılığı sektöründe görülmüştür. Aylık bazda daralma yaşayan gruplar ise %1,1 ile elektrik, gaz, buhar ve %0,2 ile enerji grubu olmuştur.
- 2017 Aralık ayında yıllık bazda düşüş gösteren grup olmazken, dayanıklı tüketim malları %0,1 oranında sınırlı artış göstermiştir. 2017 Eylül ayında sona eren beyaz eşya ve mobilya vergi indirimleri sonrasında kasım ayında dayanıklı tüketim malları üretimi yıllık bazda düşüş göstermişti. Mevsim ve takvim etkisinden arındırılmış verinin aylık gelişimi incelendiğinde de kasım ayında %1,4 azalan üretimin aralık ayında %1,8 artış göstermesini olumlu görüyoruz.
- 2017 yılı dördüncü çeyreğinde takvim etkisinden arındırılmış sanayi üretimi bir önceki yılın aynı çeyreğine göre %7,8 artış gösterdi. Ekonomimizin, beklentilerin oldukça üstünde %11,1 büyüme gösterdiği 2017 yılı üçüncü çeyreğinde sanayi üretim endeksi de %10 artış göstermişti. Büyümenin öncü göstergelerinden olan sanayi üretimi endeksindeki yıllık %7,8 artışın yanı sıra imalat PMI verilerindeki iyileşmenin dördüncü çeyrek büyüme beklentilerini desteklediğini görüyoruz. Olumlu gelen verilerin, kapasite kullanım oranında artış ve yeni yatırımlarla desteklenmesinin, ekonomik büyümenin sürdürülebilirliği için önemli olduğunu düşünüyoruz.

## Fitch, 13 Şubat'ta Brezilya, Türkiye ve Güney Afrika'yı tartışacak

- Fitch Ratings, 13 Şubat'ta New York'ta düzenleyeceği panel ile Brezilya, Türkiye ve Güney Afrika'nın görünümünü ve karşı karşıya oldukları zorlukları gözden geçirecek.
- Yapılan açıklamaya göre, panel Türkiye saati ile 23.30'da başlayacak. Toplantıda Türkiye'nin parasal ve mali politika duruşunun değerlendirileceği belirtiliyor.

## Bankacılık sektöründe haftalık bazda TL mevduat hacmi %2,3 daraldı

- BDDK'nın haftalık bültenine göre; 02 Şubat 2018 itibarıyla bankaların kredi hacmi bir önceki haftaya göre %0,1 gibi sınırlı oranda gerilerken, yılbaşına göre %0,6 yükseliş göstermiş oldu. Haftalık bazda TL krediler %0,2 daralırken, YP (\$) krediler ise %0,2 düşüş gösterdi.
- Kredi büyümesinde detaylara bakıldığında; TL tarafta tüketici kredi hacminde %0,4 yükseliş görülürken, ticari kredilerde haftalık bazda %0,9'luk düşüşün büyümeyi olumsuz etkilediği görülmektedir.
- 02 Şubat 2018 itibarıyla bankaların toplam mevduat hacmi TL tarafta görülen %2,3'lük düşüşün etkisi ile bir önceki haftaya göre %1,3 azalma gösterdi.
- 02 Şubat 2018 itibarıyla bankacılık sektöründe Takipteki Krediler Oranı (TKO) bir önceki haftaya göre 3 bp artarak %2,97 düzeyine çıkarken, Takipteki Krediler Karşılık Oranı ise haftalık bazda 212 bp düşüş ile %77,6 seviyesine geriledi.
- 02 Şubat 2018 itibarıyla bankaların menkul değerler portföyü (MDP) bir önceki haftaya göre %1,2 düşüş gösterdi. (TL -%1,7, YP:%0,0)

## BDDK: Haftalık Bülten

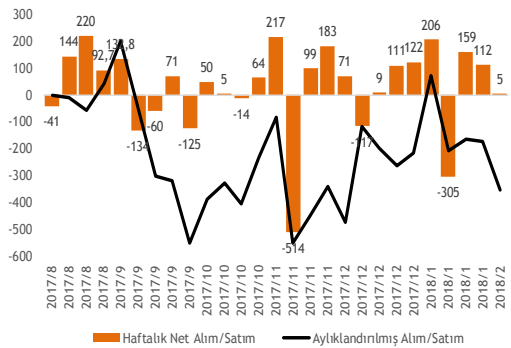
Bilanço (Sektör), Mn TL	02.02.2018	26.01.2018	Önceki		YBB- Değişim %
			Haftaya Göre	29.12.2017	
			Değişim %		
Menkul Değerler Portföyü	398.893	403.633	-1,2%	401.255	-0,6%
Krediler	2.147.381	2.149.996	-0,1%	2.134.607	0,6%
Mevduat	1.805.482	1.828.674	-1,3%	1.801.509	0,2%
Özkaynaklar	418.401	419.205	-0,2%	412.926	1,3%
Takipteki Krediler Oranı	2,97%	2,94%	3 bp	2,98%	-1 bp
Takipteki Krediler Karşılık Oranı	77,6%	79,8%	-212 bp	79,1%	-149 bp

Kaynak: BDDK, VKY Araştırma &amp; Strateji

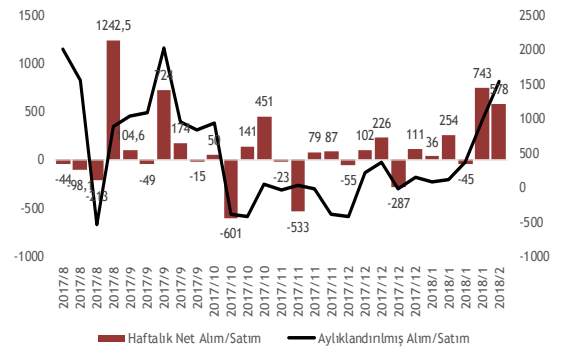
## Yabancı yatırımcılar 02 Şubat 2018 haftasında 578 mn \$ DİBS alımı gerçekleştirdi (=)

- TCMB tarafından açıklanan haftalık menkul kıymet istatistiklerine göre, yurt dışında yerleşik kişilerin mülkiyetindeki hisse senedi portföyü, 02 Şubat ile sona eren haftada piyasa fiyatı ve kur hareketlerinden arındırılmış olarak hesaplandığında **5 mn \$ net alım** olarak gerçekleşirken, aynı dönemde **Devlet İç Borçlanma Senedi (DİBS) portföyü ise, net 578 mn \$ yükseliş** gösterdi.
- Yurt dışında yerleşik kişilerin bir önceki hafta 55,3 mlr \$ olan hisse senedi stoku 02 Şubat ile sona eren haftada 54,4 mlr \$'a gerilerken, DİBS stoku ise 33,3 mlr \$ olarak gerçekleşti.

Hisse Senedi Net Hareketler, Haftalık, mn \$



DİBS Net Hareketler, Haftalık, mn \$



## Özlu: Yerli otomobilin üretileceği şehirde tercih ortak girişim grubunun olacak

- Bilim Sanayi ve Teknoloji Bakanı Faruk Özlu, yerli otomobilin üretileceği şehire henüz karar verilmediğini belirterek, "Şu anda bunu konuşmamıza 1,5 yıl var. Tercih ortak girişim grubunun olacak. Limanlara yakınlık ciddi kriter, bölgedeki yan sanayi, belli merkezlere yakınlık ayrı bir kriter. Bu konu 1,5 yıl sonra gündeme gelecek. İzmir'in bu konuda şansı var." dedi. **Kaynak: Bloomberght**

#### MLP Sağlık Hizmetleri'nin sermaye artırımını SPK tarafından onaylandı

- Halka arz kapsamında ihraç edilen 25 mn TL'ye ek olarak, toplamda 6.578.948 TL nominal değerli 6.578.948 adet B grubu payın ihraç edilip şirketin mevcut pay sahiplerine payları oranında tahsis edilmesi işleminin SPK tarafından onaylandığı açıklandı. Sermaye artırımının 12 Şubat tarihi itibarıyla tamamlanmasının hedeflendiği belirtildi.

#### SPK, Peker GYO ile Trend GYO halka arzlarını onayladı

- SPK haftalık Bülteni'nde, **Peker GYO'nun** hisse başına 5,50 TL'den halka arzına ilişkin izahnamenin onaylandığı belirtildi. Ayrıca, **Trend GYO'nun** hisse başına 1,52 TL'den halka arzına ilişkin izahnamenin de onaylandığı bültende yer aldı.

#### Türk Telekom (TTKOM) 4Ç17 Finansal Sonuçları: Net zarar beklentilerin altında (-)

- Türk Telekom, 4Ç17 dönemini 113 mn TL net zarar (4Ç16: 1,39 mlr TL net zarar) ile tamamladı. Piyasa beklentisi ise şirketin 4Ç17 döneminde 164 mn TL net zarar açıklaması yönünde bulunuyordu. 4Ç16 dönemindeki 1,86 mlr TL net finansman giderinin bu dönemde 978 mn TL seviyesine gerilemesi, net zararın yıllık bazda azalmasında etkili oldu. 2017 yılı toplamında ise şirketin net karı 1,14 mlr TL seviyesinde gerçekleşmiştir. 2016 yılında şirket 724 mn TL net zarar açıklamıştı.
- Şirketin 4Ç17 cirosu 4,8 mlr TL seviyesine yükselerek yıllık bazda %12,9 artış gösterirken, piyasa beklentisi olan 4,8 mlr TL'ye paralel gerçekleşti. FAVÖK ise 4Ç17'de 1,54 mlr TL seviyesinde olurken, yıllık bazda %8 artış göstermiş, piyasa beklentisi olan 1,54 mlr TL'ye paralel seyretmiştir. FAVÖK marjı ise 4Ç16'daki %33,6 seviyesinden 4Ç17'de %32,1 seviyesine gerilemiştir.
- 2018 yılında şirketin konsolide gelirlerinin 2017 yılına göre yaklaşık %11 seviyelerinde artması, konsolide FAVÖK tutarının 7,0 mlr TL-7,2 mlr TL seviyelerinde gerçekleşmesi, konsolide yatırım harcamalarının ise yaklaşık 3,5 mlr TL seviyesinde gerçekleşmesi öngörülmektedir.
- Şirket, 2017 yılı karının bilanço yapısının daha da güçlendirilmesi amacıyla olağanüstü yedek akçe olarak ayrılması konusunda genel kurula teklifte bulunma, dolayısıyla da kar dağıtmama kararı aldı.

**Yorum:** Şirketin 4Ç17 finansalları piyasa beklentilerine paralel gerçekleşmiştir. Bununla birlikte, şirket 2017 yılından kar dağıtmama kararı aldı. Ancak, **Bloomberg konsensusuna göre şirketin hisse başına 0,26 TL brüt kar dağıtması bekliyordu. Dolayısıyla da kar dağıtmama kararı hisse performansına kısa vadede olumsuz yansımalar yaratabilir. Basında şirketin satışına ilişkin haber akışı son dönemde hisse performansına pozitif yansımalar, son 1 haftada hisse BIST performansına göre %7 daha pozitif bir getiri performansı sergilemişti.**

UFRS Gelir Tablosu - Özet (mn TL)				Açıklanan				Beklenti Sapma %		
	4Ç17	3Ç17	Çeyreksel %	4Ç16	Yıllık %	12A17	12A16	Yıllık %	Kons.	Kons.
Net Satışlar	4.800	4.532	6%	4.250	12,9%	18.140	16.109	12,6%	4.706	2%
Brüt Kar	2.048	2.096	-2%	1.784	14,8%	8.110	7.085	14,5%	-	m.d.
FAVÖK	1.539	1.637	-6%	1.427	7,8%	6.313	5.388	17,2%	1.543	0%
Net Dönem Karı	-113	293	a.d.	-1.388	-91,8%	1.136	-724	a.d.	-164	-31%
Brüt Kar Marjı	42,7%	46,3%	-3,6 yp	42,0%	0,7 yp	45%	44%	0,7 yp	m.d.	m.d.
FAVÖK Marjı	32,1%	36,1%	-4,1 yp	33,6%	-1,5 yp	34,8%	33,4%	1,4 yp	32,8%	-0,7 yp
Net Kar Marjı	-2,4%	6,5%	-8,8 yp	-32,7%	30,3 yp	6%	-4%	10,8 yp	-3,5%	1,1 yp

Kaynak: Şirket, Research Turkey, VKY Araştırma ve Strateji

Kısaltmalar: yp: yüzde puan, m.d.: mümkün değil, a.d.: anlamlı değil, Ç: Çeyrek, A: Ay, Y: Yarıyıl, VKY: Vakıf Yatırım, Kons: Konsensüs

#### Kısa Kısa Şirket Haberleri:

- (+) Borusan Mannesmann (BR SAN):** ABD'nin Teksas eyaleti sınırları içinde inşa edilecek olan bir doğal gaz boru hattı projesinin 368 km uzunluğundaki kısmının boru tedarik ihalesini kazandığını açıkladı. 173 mn \$ tutarındaki kontrat bedeliyle, şirketin şimdiye kadar kazandığı en büyük ihale olan bu proje kapsamında gerekli olan doğal gaz hat borularının tamamının, Gemlik fabrikasında üretileceği ve sevkiyatın 2018 yılı içinde tamamlanmasının planlandığını belirtti.
- (+) Çuhadaroğlu Metal (CUSAN):** İş GYO ve NEF ortaklığında İstanbul'da hayata geçirilen "İNİSTANBUL PROJESİ"nin alt yüklenicisi olan Sera Yapı Endüstrisi ve Ticaret ile bağlı ortaklığı Çuhadaroğlu Alüminyum Sanayi arasında 8 Şubat imzalanan sözleşme gereği, projenin 3. ve 4. etap giydirmeye cephe kaplama işlerinin Çuhadaroğlu Alüminyum tarafından gerçekleştirileceğini, sözleşme bedelinin KDV hariç 9,9 mn \$ olduğunu açıkladı.

- (-) **Galatasaray Sportif (GSRAY)**: 2Ç17'de 144,7 mn TL net zarar açıkladı. Şirket, 2016 yılının 2. çeyreğinde ise 82,7 mn TL net zarar açıklamıştı. Şirket toplamda 2017 yılının ilk yarısında 116,6 mn TL (1Y16: 127,5 mn TL net zarar) net zarar açıkladı.
- (=) **Otokar (OTKAR)**: Altay Projesi ile ilgili teklif dosyasını SSM'ye sunduğunu belirten şirket, 8 Şubat tarihinde SSM'ye BAFO (Best And Final Offer /En İyi ve En Son Teklif) sunulduğunu açıkladı. SSM'nin, BAFO dosyası üzerinde yapacağı değerlendirme çalışması sonrasında seri üretim süreci ile ilgili görüşünü oluşturacağını bildirdi.
- (+) **Tav Havalimanları (TAVHL)**: Tav Havalimanları'nın Türkiye'de işlettiği 5 havalimanında yolcu sayısı 2018 yılı Ocak ayında yıllık bazda %31,9 artışla 8 mn oldu. Aynı dönemde Atatürk Havalimanı'ndan taşınan yolcu sayısı artışı yıllık bazda %30 (iç hat: +%22, dış hat: +%34) olurken, Ankara Esenboğa'da ise artış oranı %48 (iç hat: +%51, dış hat: +%27) olarak gerçekleşti.
- (+) **Vestel Beyaz Eşya (VESBE)**: Piyasa beklentisi olmamakla birlikte Vestel Beyaz Eşya'nın net karı 4Ç17'de operasyonel performanstaki gelişmenin yanı sıra ağırlıklı olarak ticari faaliyetlerden elde edilen kur farkı gelirlerindeki artış ile yükselen diğer gelirlerin katkısıyla geçen yılın aynı dönemine göre %110 artışla 85,7 mn TL (4Ç16: 40,8 mn TL) olarak açıklandı. Geçen yılın aynı çeyreğinde 57,3 mn TL olarak kaydedilen net faaliyet dışı gider, bu çeyrekte 24 mn TL'ye geriledi. 4Ç17'de 2,2 mn TL'lik net vergi geliri açıklanan kara destek oldu. Vestel Beyaz Eşya'nın 4Ç17'de yurtiçi satış gelirleri ÖTV teşvikinin sona ermesiyle önceki çeyreğe göre %47, geçen yılın aynı dönemine göre %18 azalarak 179 mn TL olarak gerçekleşti. Şirketin ihracatı bu dönemde yıllık %22, önceki çeyreğe göre ise %14 yükseliş göstererek 857 mn TL oldu. Böylece Şirketin net satış gelirleri 4Ç17'de 1,03 mlr TL düzeyinde açıklanarak geçen yılın %13, önceki çeyreğin ise %5 altında oluştu. Son çeyrekte FAVÖK 139 mn TL ile yıllık %18, çeyreklik %14 yükseldi. FAVÖK marjı geçen yıla ve önceki çeyreğe göre önemli düzeyde yükselerek %13,5 olarak gerçekleşti. *Yorum: BIST100'e rölatif son 1 ayda %6 daha kötü performans gösteren VESBE hissesinde güçlü operasyonel marjların pozitif fiyatlanacağı kanaatindeyiz.*
- (+) **Zorlu Enerji (ZOREN)**: Filistin'in farklı bölgelerinde, ilk etapta 30 MW olmak üzere toplamda 100 MW kurulu güce ulaşacak şekilde güneş enerji santrallerinin kurulması amacıyla yönelik olarak, Zorlu Enerji'nin %75, Sharekat'ın %25 oranında ortak olacağı yeni bir ortak girişim şirketinin kurulmasına karar verildiğini açıkladı.

09 Şubat 2018 Cuma

Şirket	BİST Kodu	Dönem	Açıklama Tarihi	Net Dönem Karı			FVAÖK			Net Dönem Karı- Yıllık			FVAÖK - Yıllık		
				4Ç17	4Ç16	% Değişim	4Ç17	4Ç16	% Değişim	2017	2016	% Değişim	2017	2016	% Değişim
Akbank	AKBNK	2017/12	31.01.2018	1.524	1.155	32%				6.039	4.820	25%			
Anadolu Hayat Emek.	ANHYT	2017/12	29.01.2018	56	60	-7%				225	190	18%			
Anadolu Sigorta	ANSGR	2017/12	29.01.2018	85	28	209%				184	88	110%			
Arçelik	ARCLK	2017/12	30.01.2018	90	229	-61%	429	397	8%	843	1.300	-35%	1.920	1.636	17%
Arena Bilgisayar	ARENA	2017/12	02.02.2018	-2	4	a.d.	8	17	-55%	2	14	-86%	29	42	-31%
Cemtas	CEMTS	2017/12	06.02.2018	17	6	167%	20	11	81%	91	29	217%	74	40	86%
Denizbank	DENIZ	2017/12	07.02.2018	475	303	57%				1.880	1.409	33%			
Deniz G.M.Y.O.	DZGYO	2017/12	02.02.2018	9	8	7%	1	1	-34%	16	12	28%	6	5	13%
Eczacıbaşı Y.O.	ECBYO	2017/12	30.01.2018	1	0	138%	1	0	143%	4	3	44%	4	3	42%
Ereğli Demir Çelik	EREGL	2017/12	02.02.2018	1.192	539	121%	1.699	1.016	67%	3.754	1.516	148%	5.383	2.687	100%
Euro Trend Y.O.	ETYAT	2017/12	07.02.2018	0	1	-52%	0	1	-52%	2	1	116%	2	1	113%
Euro Kapital Y.O.	EUKYO	2017/12	07.02.2018	0	1	-48%	0	1	-48%	2	1	75%	2	1	72%
Euro Yat. Ort.	EUYO	2017/12	07.02.2018	0	1	-67%	0	1	-68%	2	1	140%	2	1	137%
Finans Fin. Kir.	FFKRL	2017/12	29.01.2018	16	14	13%				94	59	60%			
Qnb Finansbank	QNBFB	2017/12	02.02.2018	371	352	5%				1.603	1.203	33%			
Garanti Bankası	GARAN	2017/12	31.01.2018	1.699	1.160	47%				6.344	5.071	25%			
Garanti Faktoring	GARFA	2017/12	30.01.2018	6	5	36%				28	20	40%			
Garanti Y.O.	GRNYO	2017/12	30.01.2018	1	0	440%	1	0	322%	2	2	16%	2	2	26%
Hedef Girişim Srm. Y.O.	HDFGS	2017/12	17.01.2018	34	1	2311%	34	1	2666%	38	2	2392%	37	1	3529%
İs Bankası (A)	ISATR	2017/12	02.02.2018	0	0	-12%				0	0	13%			
İs Bankası (B)	ISBTR	2017/12	02.02.2018	0	0	-12%				0	0	13%			
İs Bankası (C)	ISCTR	2017/12	02.02.2018	1.205	1.365	-12%				5.308	4.701	13%			
İskenderun Demir Ve Çelik	ISDMR	2017/12	02.02.2018							2.382	943	153%	3.231	1.624	99%
İs Finansal Kiralama	ISFIN	2017/12	24.01.2018	27	27	0%				113	104	9%			
İs Girişim Srm. Y.O.	ISGSY	2017/12	29.01.2018	-1	-2	-50%	-1	-2	-40%	1	1	-11%	1	1	-15%
İs G.M.Y.O.	ISGYO	2017/12	29.01.2018	87	292	-70%	28	36	-22%	180	421	-57%	144	159	-10%
İs Yatırım	ISMEN	2017/12	29.01.2018	44	14	227%	59	21	183%	157	54	191%	246	101	143%
İs Y.O.	ISYAT	2017/12	26.01.2018	5	5	1%	5	5	1%	25	19	31%	25	19	31%
Marmaris Altinyunus	MAALT	2017/12	05.02.2018	1	2	-34%	1	0	418%	2	1	158%	2	-1	a.d.
Otokar	OTKAR	2017/12	02.02.2018	49	37	33%	47	55	-14%	99	70	43%	186	170	9%
Oyak Y.O.	OYAYO	2017/12	01.02.2018	1	0	294%				2	1	66%			
Tofas Otomobil Fab.	TOASO	2017/12	01.02.2018	424	281	51%	656	442	49%	1.283	970	32%	2.001	1.367	46%
T.S.K.B. G.M.Y.O.	TSGYO	2017/12	29.01.2018	7	-10	a.d.	2	2	33%	-23	-27	-15%	9	7	21%
T.S.K.B.	TSKB	2017/12	30.01.2018	143	110	31%				596	476	25%			
Türk Telekom	TTKOM	2017/12	08.02.2018	-113	-1.388	-92%	1.539	1.427	8%	1.136	-724	a.d.	6.313	5.388	17%
Ulaslar Turizm	ULAS	2017/12	01.02.2018	0	-3	-99%	0	0	836%	16	-5	a.d.	-1	-1	8%
Vestel Beyaz Esya	VESBE	2017/12	08.02.2018	86	41	110%	139	118	18%	295	325	-9%	466	456	2%
Yapi Ve Kredi Bankası	YKBNK	2017/12	06.02.2018	880	570	54%				3.614	2.933	23%			
Yapi Kredi Koray G.M.Y.O.	YKGYO	2017/12	05.02.2018	1	0	a.d.	-2	-1	79%	2	-9	a.d.	0	-3	a.d.

Tarih	Ülke	TSİ	Dönem	Veri	Önem	Beklenti	Önceki
9 Şub.	Çin	04:30	Oca.	ÜFE - Yıllık %		4,20%	4,90%
9 Şub.	Çin	04:30	Oca.	TÜFE- Yıllık %		1,50%	1,80%
9 Şub.	Fransa	10:45	Ara.	Sanayi Üretimi- Aylık %			-0,50%
9 Şub.	İngiltere	12:30	Ara.	Sanayi Üretimi- Aylık %		-0,90%	0,40%
9 Şub.	İngiltere	12:30	Ara.	Dış Ticaret Dengesi			-2,8 mlr £
9 Şub.	ABD	18:00	Ara.	Toptan Stoklar- Aylık %		0,20%	0,20%
12 Şub.	ABD	22:00	Oca.	Hazine Bütçe Dengesi			51,3 mlr \$
12 Şub.	Türkiye		4Ç17	TKNSA ve FROTO Finansal Sonuçları			
12 Şub.	Japonya			Tokyo borsası tatil nedeniyle kapalı.			
13 Şub.	ABD	01:00		MSCI, 1Ç18 dönem için endeks revizyonlarını açıklayacak			
13 Şub.	Japonya	02:50	Oca.	ÜFE - Yıllık %			3,10%
13 Şub.	İngiltere	12:30	Oca.	TÜFE- Aylık %			0,40%
13 Şub.	İngiltere	12:30	Oca.	TÜFE- Yıllık %			3,00%
13 Şub.	İngiltere	12:30	Oca.	Üretici Çıktı Fiyatları-Aylık%			0,40%
13 Şub.	İngiltere	12:30	Oca.	Üretici Çıktı Fiyatları-Yıllık%			3,30%
13 Şub.	ABD	16:00		Fed Mester konuşması			
14 Şub.	Japonya	02:50	4Ç17	GSYH Çeyreksele (mevs. düzelt. %)		0,20%	0,60%
14 Şub.	Japonya	02:50	4Ç17	GSYH - Çeyreksele(Yıllıklandırılmış)%		0,90%	2,50%
14 Şub.	Almanya	10:00	4Ç17	GSYH Çeyreksele (mevs. düzelt. %)			0,80%
14 Şub.	Almanya	10:00	Oca.	TÜFE- Yıllık %			1,60%
14 Şub.	Türkiye	10:00	Ara.	Cari Denge			-4,2 mlr \$
14 Şub.	Avro Bölgesi	13:00	Ara.	Sanayi Üretimi - Aylık %(mevs. düzelt.)			1,00%
14 Şub.	Avro Bölgesi	13:00	4Ç17	GSYH Çeyreksele (mevs. düzelt. %)			0,60%
14 Şub.	ABD	16:30	Oca.	TÜFE- Aylık %		0,30%	0,10%
14 Şub.	ABD	16:30	Oca.	TÜFE- Yıllık %			2,10%
14 Şub.	ABD	16:30	Oca.	Perakende Satışlar -Aylık%		0,30%	0,40%
14 Şub.	ABD	18:00	Ara.	İşletme Stokları		0,20%	0,40%
14 Şub.	Türkiye		4Ç17	TUPRS ve AYGAZ Finansal Sonuçları			
15 Şub.	Japonya	07:30	Ara.	Sanayi Üretimi- Aylık %			2,70%
15 Şub.	Türkiye	10:00	Kas.	İşsizlik Oranı			10,30%
15 Şub.	Türkiye	11:00	Oca.	Bütçe Dengesi			-20,9 mlr TL
15 Şub.	Avro Bölgesi	13:00	Ara.	Dış Ticaret Dengesi			26,3 mlr €
15 Şub.	Türkiye	14:30	Şub.	TCMB Beklenti Anketi- Yıl Sonu TÜFE %			9,55%
15 Şub.	ABD	16:30	Şub.	New York FED Sanayi Endeksi		17,7	17,7
15 Şub.	ABD	16:30	Oca.	ÜFE - Aylık %		0,20%	-0,10%
15 Şub.	ABD	16:30		Haftalık İşsizlik Maaşı Başvuruları			
15 Şub.	ABD	16:30	Şub.	Philadelphia FED İmalat Endeksi		22	22,2
15 Şub.	ABD	17:15	Oca.	Sanayi Üretimi- Aylık %		0,30%	0,89%
15 Şub.	ABD	17:15	Oca.	Kapasite Kullanımı		78,10%	77,90%
15 Şub.	Türkiye		4Ç17	TCELL Finansal Sonuçları			
15 Şub.	Çin			Çin borsası tatil nedeniyle kapalı.			

Kaynak: Bloomberg, TÜİK, Foreks

Rapora ulaşmak için [tıklayınız...](#)





www.vakifyatirim.com.tr

## Genel Müdürlük

Akat Mah. Ebulula Mardin Cad. No: 18 Park Maya Sitesi F-2/A Blok  
Beşiktaş 34335 İstanbul  
(0212) 352 35 77

## Araştırma ve Strateji Müdürlüğü

[vykarastirma@vakifyatirim.com.tr](mailto:vykarastirma@vakifyatirim.com.tr)

Sezai ŞAKLAROĞLU  
Mehmet Emin ZÜMRÜT  
Selahattin AYDIN  
Tuğba SAYGIN  
Serap KAYA  
Esra SARI  
Nazlıcan ŞAHAN

Burada yer alan yatırım bilgi, yorum ve tavsiyeleri yatırım danışmanlığı kapsamında değildir. Yatırım danışmanlığı hizmeti; aracı kurumlar, portföy yönetim şirketleri, yatırım ve kalkınma bankaları ile müşteri arasında imzalanacak yatırım danışmanlığı sözleşmesi çerçevesinde ve yetkili kuruluşlar tarafından kişilerin risk ve getiri tercihleri dikkate alınarak kişiye özel sunulmaktadır. Burada yer alan yorum ve tavsiyeler ise genel niteliktedir. Burada yer alan yorum ve tavsiyeler, mali durumunuz ile risk ve getiri tercihlerinize uygun olmayabilir. Bu nedenle, sadece burada yer alan bilgilere dayanılarak yatırım kararı verilmesi beklentilerinize uygun sonuçlar doğurmayabilir. Gerek bu yayındaki, gerekse bu yayında kullanılan kaynaklardaki hata ve eksikliklerden ve bu yayındaki bilgilerin kullanılması sonucunda yatırımcıların ve/veya ilgili kişilerin uğrayabilecekleri doğrudan ve/veya dolaylı zararlardan, kâr yoksunluğundan, manevi zararlardan ve her ne şekilde olursa olsun üçüncü kişilerin uğrayabileceği her türlü zararlardan dolayı Vakıf Yatırım Menkul Değerler A.Ş. sorumlu tutulamaz.