

17 Nisan 2018 Salı

Piyasa Verileri

Endeksler		16 Nisan	%Değ.	Ybb
BIST100	▲	110.687,7	1,0%	-4,0%
BIST030	▲	135.226,8	0,9%	-4,8%
VIOP030 Endeks	▲	135,250	1,0%	-5,1%
S&P 500	▲	2.677,8	0,8%	0,2%
DJI	▲	24.573,0	0,9%	-0,6%
DAX	▼	12.391,4	-0,4%	-4,1%
RTS	▼	1.085,2	-1,8%	-6,0%

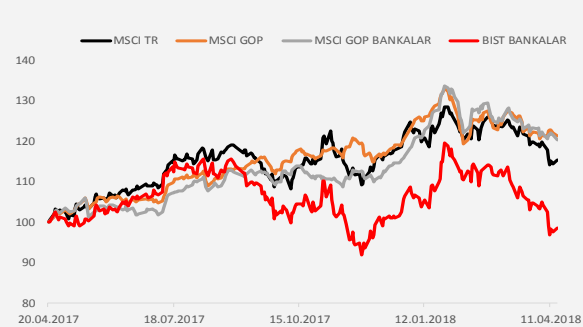
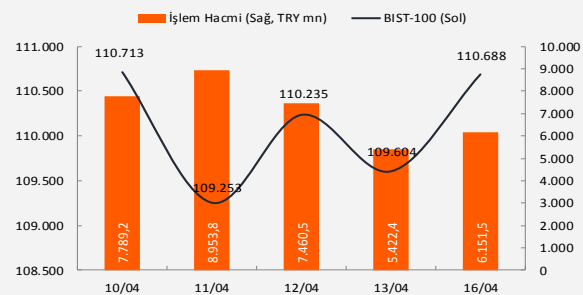
Parite		16 Nisan	%Değ.	Ybb
USD/TRY	▼	4,0966	-0,3%	7,9%
EUR/TRY	▼	5,0745	-0,2%	11,6%
(\$+€)/TRY	▼	4,5854	-0,3%	10,0%
EUR/USD	▼	1,2383	0,0%	3,1%

Emtia		16 Nisan	%Değ.	Ybb
Brent Petrol(bbl)	▲	71,7	0,4%	9,0%
Bakır (\$/ton)	▲	6.910,5	1,2%	-4,6%
Altın (\$/ons)	▼	1.345,4	-0,2%	3,0%
Gümüş (\$/ons)	▼	16,7	-0,1%	-1,5%

Performans ve işlem hacmi verileri

Yükselenler (%)	Düşenler (%)	Hacim (TL)
NIBAS 20%	KRSAN -7%	THYAO 1060
SEIGD 20%	ISGSY -5%	GARAN 725
MCTAS 20%	KERVTV -4%	HALKB 639
HDFGS 17%	DOCO -4%	SASA 347
OZRDN 17%	KIPA -3%	KOZAL 284

BIST 100 ve Gösterge Endeksler



Piyasalara Bakış

Haftaya alımlarla 109.800 seviyesi üzerinden başlangıç yapan BIST, yukarı yönde denemelerle 111.100 seviyesi üzerini test etti ancak yükselişin kalıcılığı sağlanamadı. Endeksin kapanışı 110.688 seviyesinden gerçekleşti.

Suriye'ye gerçekleştirilen hava saldırısı ardından jeopolitik risklerin artması ve ABD'nin Rusya'ya ek yaptırım açıklama olasılığı nedeniyle haftanın ilk işlem gününde Avrupa borsaları değer kaybetti. ABD'de ise dün açıklanan bilançoların güçlü karlılık artışına işaret etmesi ve jeopolitik endişelerin bir miktar azalması ile borsalar yükselişler gösterdi.

Bugün yurt içinde konut fiyat endeksi açıklanacak. İngiltere'de işsizlik oranı Almanya'da ise Zew beklenti anketi takip edilecek. ABD'de konut başlangıçları, sanayi üretimi ve kapasite kullanımı verileri açıklanırken, FED üyeleri Williams, Quarles ve Evans'ın konuşmaları izlenecek. Çin'de beklentilere paralel gelen büyüme verilerine rağmen beklentilerin altında kalan sanayi üretimi ardından sabah Çin piyasalarında satışlar görüyoruz. Japonya'da ise yatay bir seyir görüyoruz. Avrupa ve ABD'nin güne alımlarla başlamasını bekliyoruz. BIST'in de alımlarla 111.000 seviyelerine doğru yönelerek güne başlaması beklenebilir.

Makroekonomi & Politika Haberleri

- Sanayi üretim endeksi 2018 Şubat ayında yıllık bazda %9,9 artış gösterdi
- 2018 Ocak ayında işsizlik oranı %10,8 seviyesinde gerçekleşti
- 2018 Mart ayında merkezi yönetim bütçesi 20,2 mlr TL açık verdi

Sektör ve Şirket Haberleri

- Otomotiv Sanayii Derneği (OSD) 2018 Mart ayı otomotiv verilerini açıkladı (=)
- Şok Marketler CEO'su Demirel: Halka arz için en doğru zaman
- Hektaş (HEKTS) 1Ç18 Finansal Sonuçları:** Olumlu operasyonel veriler (+)
- Kısa Kısa Haberler:** Turizm Sektörü, Savunma Sanayi, AKBNK, ANHYT, ARCLK, AVISA, ASELS, TCELL, THYAO

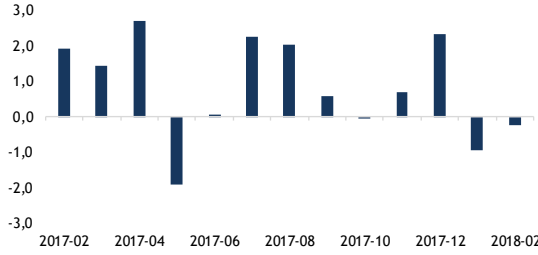
Takvim

Ütke	TSİ	Dönem	Veri	Beklenti	Önceki
İngiltere	11:30	Şub.	ILO İşsizlik Oranı (3 aylık)	4,30%	4,30%
Almanya	12:00	Nis.	Zew Beklenti Endeksi	-1,50	5,10
Türkiye	14:30	Şub.	Konut Fiyat Endeksi, Aylık %		0,40%
ABD	15:30	Mar.	Konut Başlangıçları	1.269 Bin	1.236 Bin
ABD	15:30	Mar.	İnşaat İzinleri	1.330 Bin	1.321 Bin
ABD	16:15		Fed Williams konuşması		
ABD	16:15	Mar.	Sanayi Üretimi- Aylık %	0,30%	0,95%
ABD	16:15	Mar.	Kapasite Kullanımı	77,90%	77,70%
ABD	17:00		Fed Quarles konuşması		
ABD	20:10		Fed Evans konuşması		

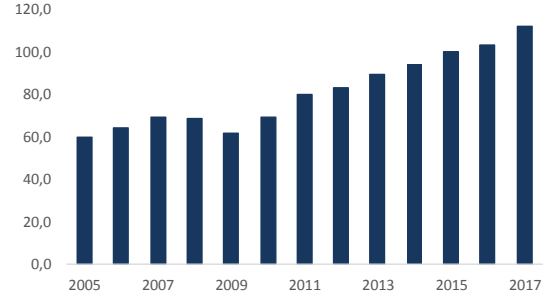
Sanayi üretim endeksi 2018 Şubat ayında yıllık bazda %9,9 artış gösterdi

- Şubat ayında sanayi üretimi yıllık bazda %9,9 artış gösterirken, mevsim ve takvim etkisinden arındırılmış verilere göre aylık bazda %0,2 düşüş, yıllık bazda %9,2 artış kaydetti. Piyasanın beklentisi aylık bazda %0,1, yıllık bazda ise %11,4 artış olması yönündeydi. Takvim etkisinden arındırılmış verilerle sanayinin alt sektörleri incelendiğinde; 2018 Şubat ayında madencilik ve taş ocakçılığı sektörü endeksi bir önceki yılın aynı ayına göre %11,2, imalat sanayi sektörü endeksi %10,4 ve elektrik, gaz, buhar ve iklimlendirme üretimi ve dağıtım sektörü endeksi %3,3 arttı.

Grafik 1: Sanayi Üretimi Aylık Değişim (%)



Grafik 2: Sanayi Üretimi Yıllık Değişim (%)



Kaynak:TÜİK, Vakıf Yatırım Araştırma ve Strateji

Kaynak:TCMB, Vakıf Yatırım Araştırma ve Strateji

*Mevsim ve takvim etkilerinden arındırılmış veriler kullanılmıştır.

- Mevsim ve takvim etkilerinden arındırılmış veriler incelendiğinde aylık bazda artış gösteren grup bulunmamaktadır. Elektrik, gaz, buhar ve iklimlendirme üretimi ve dağıtım sektörü endeksi %1,1, madencilik ve taş ocakçılığı sektörü endeksi %0,3, imalat sanayi sektörü endeksi %0,2 oranında düşüş göstermiştir.
- Sektörler ve ana sanayi grupları aylık bazda incelendiğinde, dayanıklı tüketim malları üretiminin %2,4 ile en yüksek düşüşü gösterdiğini, artış gösteren tek grubun ise %2,7 artış ile sermaye malları olduğunu görüyoruz. Teknoloji ürünlerine bakıldığında ise, orta düşük teknoloji ürün üretiminde aylık bazda %1 artış görülürken, yüksek teknoloji ürün üretiminde %1,2 düşüş görülüyor.

Yorum: Şubat ayında sanayi üretimi beklentilerin altında kalmasına rağmen yıllık bazda büyümesini sürdürdü. Şubat ayı için açıklanan PMI endeksinde Ocak ayına göre bir değişiklik görülmemiş, kapasite kullanım oranında ise gerileme yaşanmıştı. Şubat ayı için güçlü seyrini sürdüren PMI endeksi ve reel kesim güven endeksinin sanayi üretimini desteklediğini görüyoruz. Açıklanan veriler 2018 yılının ilk çeyreği için güçlü büyüme beklentilerini destekliyor.

2018 Ocak ayında işsizlik oranı %10,8 seviyesinde gerçekleşti

- TÜİK tarafından açıklanan verilere göre işsizlik oranı 2018 Ocak ayında bir önceki yılın aynı ayındaki %13 seviyesinden %10,8'e geriledi. Ocak ayında istihdam edilenlerin sayısı bir önceki yılın aynı ayına göre 1 milyon 357 bin kişi artarak 28 milyon 29 bin kişi oldu. Aynı dönemde istihdam oranı 1,6 puan artış ile %46,4 olurken iş gücüne katılım oranı da 0,6 puan artarak %52,1 olarak gerçekleşti.

İşgücü Göstergeleri

	2017 Ocak	2018 Ocak
15+ Yaşta ki Nüfus		
İş Gücü (bin kişi)	30 658	31 438
İstihdam Oranı %	44,8	46,4
İş Gücüne Katılım Oranı %	51,5	52,1
Tarım Dışı İşsizlik Oranı %	15,2	12,7
İşsizlik Oranı %	13,0	10,8
Genç Nüfus (15-24 Yaş)		
İş Gücü (bin kişi)	4 857	4 872
İşsiz Sayısı (bin kişi)	1 192	971
İstihdam Oranı	30,9	32,9
İş Gücüne Katılım Oranı	40,9	41,0
İşsizlik Oranı	24,5	19,9

Kaynak: TÜİK

- 2018 Ocak ayında tarım dışı işsizlik oranı %15,2 seviyesinden %12,7 seviyesine geriledi. Genç nüfusta (15-24 yaş) işsizlik oranı aynı dönemde 4,6 puan gerileyerek %19,9'a düştü. Erkeklerde işgücüne katılma oranı 0,2 puanlık azalışla %71,3, kadınlarda ise 1,2 puanlık artışla %33,2 olarak gerçekleşti. Kayıt dışı çalışanların oranı ise %32,5 olarak gerçekleşti.

Yorum: 2018 Ocak ayında işgücü göstergeleri yıllık bazda iyileşmeye işaret ediyor. Ancak verileri aylık bazda incelediğimizde, göstergelerdeki gerilemeye karşılık arındırılmış verilerde de belirgin bir değişiklik göremiyoruz. 2018 Ocak ayında işsizlik oranı, 2017 Aralık ayındaki %10,4 seviyesinden %10,8 seviyesine yükselmiştir. Genç nüfusta ise aynı dönemde işsizlik oranı %19,2 seviyesinden %19,9 seviyesine yükselmiştir. 2017 yılında istihdamda iyileşme adına atılan adımların yıllık bazda olumlu etkilerini görüyoruz ancak işsizlik oranı çift hanelerdeki seyrini sürdürüyor.

2018 Mart ayında merkezi yönetim bütçesi 20,2 mlr TL açık verdi

- Maliye Bakanlığı tarafından açıklanan verilere göre 2017 Mart ayında 19,5 mlr TL açık veren merkezi yönetim bütçesi, 2018 Mart ayında 20,2 mlr TL açık vermiştir. Faiz dışı açık bir önceki yılın aynı ayında 12,3 mlr TL iken, 2018 Mart ayında 10,6 mlr TL olarak gerçekleşmiştir.
- 2018 Mart ayında bütçe gelirleri bir önceki yılın aynı ayına göre %23 oranında artarak 48,2 mlr TL olarak gerçekleşmiştir. Bütçe giderleri ise %17 oranında artarak 68,4 mlr TL olmuştur. Giderler içinde en yüksek artış bir önceki yılın aynı ayına göre %260 artış ile sermaye giderlerinde görülmüştür. Ancak, sermaye harcamalarının toplam harcamalar içerisindeki payının küçük olması nedeniyle, söz konusu artışın manşet veri üzerindeki etkisinin sınırlı olduğunu görüyoruz. Aynı dönemde vergi gelirlerinde %24 artış görülmüştür.
- 2017 Ocak - Mart döneminde 14,9 mlr TL açık veren merkezi yönetim bütçesi, 2018'in aynı döneminde 20,4 mlr TL açık vermiştir. Böylece 2018'in ilk çeyreğinde merkezi yönetim bütçe giderleri için öngörülen 762,7 mlr TL ödeneğin %24,6'sı kullanılmıştır.

Otomotiv Sanayii Derneği (OSD) 2018 Mart ayı otomotiv verilerini açıkladı (=)

2018 yılının Mart ayında bir önceki yılın aynı ayına göre, toplam üretim %1 artarken, otomobil üretimi ise %3 oranında geriledi. Bu dönemde, toplam üretim 159.464 adet, otomobil üretimi ise 105.687 adet düzeyinde gerçekleşti.

2018 yılının Mart ayında bir önceki yılın aynı ayına göre, toplam otomotiv ihracatı adet bazında %4, otomobil ihracatı ise %9 oranında düşüş gösterdi. Bu dönemde, toplam ihracat 130.320 adet, otomobil ihracatı ise 87.525 adet düzeyinde gerçekleşti.

2018 yılının Mart ayında bir önceki yılın aynı ayına göre, toplam otomotiv ihracatı Dolar bazında %16 arttı. Bu dönemde toplam otomotiv ihracatı 3,2 mlr \$ ile aylık bazda rekor seviyede gerçekleşirken, otomobil ihracatı %9 artarak 1,3 mlr \$ seviyesinde gerçekleşti.

- **(=) Tofaş Oto (TOASO):** Tofaş'ın 2018 yılı Mart ayı ihracatı 28.184 adet (Şubat 2018: 26.210, Mart 2017: 28.949) düzeyinde gerçekleşmiştir. Şirketin Mart ayı ihracatı geçen yılın aynı ayının %3 altında oluşmuştur. Mart'ta önceki ayın %8 üzerinde gerçekleşen ihracat hacmi, 2018'in ilk üç ayını %11 düşüşle tamamlamış oldu. Mart ayında beklediğimiz gibi yıllık bazda yüksek bazın negatif yansımalarının azaldığını gözledik. Tofaş'ın ihracat verilerinin Nisan ayından itibaren yıllık bazda yükselmesini, 2018 genelinde ihracatın %2,2 artmasını bekliyoruz.
- **(+) Ford Otosan (FROTO):** Ford Otosan'ın 2018 yılı Mart ayı ihracatı 31.032 adet (Şubat 2018: 35.244, Mart 2017: 29.569) düzeyinde gerçekleşmiştir. Ford Otosan'ın Mart ayı ihracatı geçen yılın aynı ayının %5 üzerinde, önceki ayın %12 altında oluşmuştur. Böylece şirketin yıllıklandırılmış ihracat hacmi 304 bin adete ulaşmıştır. 2018'in ilk üç ayında ise Ford Otosan'ın ihracatı %9 düşüş göstermiş oldu. Ford Otosan'ın 2018 yılı genelinde ihracatını %2,0 (303 bin) artırımını bekliyoruz.

Şok Marketler CEO'su Demirel: Halka arz için en doğru zaman

- Halka arz için en doğru zamanda başvuru yaptıklarını dile getiren Şok Marketler CEO'su Demirel, Mayıs ayında şirketi halka arz etmiş olmayı planladığını, gelen kaynağın da şirkete enjekte edileceğini belirtti. Ana hissedarı Yıldız Holding'in bu süreçte herhangi bir satışının olmayacağını vurgulayan Demirel, Şok Marketler'in minimum %30 temettü dağıtma hedefi olduğunu bildirdi. Halka arz sonrası borçların tamamının kapanmış olacağı belirtildi. **Kaynak: Dünya.com**

Hektaş (HEKTS) 1Ç18 Finansal Sonuçları: Olumlu operasyonel veriler (+)

- Piyasa beklentisi bulunmamakla birlikte, Şirket bu yılın ilk çeyreğinde yıllık bazda %64,2 artışla 45 mın TL net kâr açıkladı. Güçlü net kâr artışında, operasyonel kârlılıkta kaydedilen olumlu performans etkili oldu.
- Şirketin 1Ç18'de net satış gelirleri yıllık bazda %63,7 artarak 160 mın TL'ye yükseldi. Brüt kâr marjındaki yıllık 1,7 puanlık artışın yanı sıra, operasyonel giderlerin net satışlara oranında kaydedilen yıllık 1,5'lik düşüşün etkisiyle FAVÖK yıllık bazda %78 artarak 62 mın TL'ye, FAVÖK marjı da yıllık 3,1 puan artarak %38,8'e yükseldi.

Yorum: Şirket, gerek operasyonel gerekse de net kâr anlamında geçen yılın aynı dönemine göre olumlu performans sergiledi. Ancak, hissenin BIST100 endeksine göre son 1 ayda %22,8 ve son 3 ayda %56,8 olmak üzere pozitif ayrışması nedeniyle, 1Ç18 sonuçlarının hisse performansına olumlu etkisinin sınırlı kalacağını düşünüyoruz.

Kısa Kısa Haberler:

- **Turizm Sektörü:** ABD, İngiltere ve Fransa'nın Suriye'ye yönelik yaptığı operasyonun ardından bazı tur operatörleri ve acentelerin fiyat kırmak için algı operasyonu yapmaya çalıştığını belirten Dışişleri Bakanı Mevlüt Çavuşoğlu, kesinlikle hiçbir otelcinin bu tuzağa düşmemesini, fiyat kırmamasını ve indirimine gitmemesini belirtti. (Kaynak: Sabah)
- **Savunma Sanayi:** Tümosan (TMSN) ve Anadolu Isuzu (ASUZU), Savunma Sanayii Müsteşarlığı (SSM) tarafından yayımlanan "8x8, 10x10, 12x12 Tekerlekli Tank Taşıyıcı, Konteyner Taşıyıcı ve Kurtarıcı Araç Projesi"ne teklif verdiğini açıklamıştır.

- **(=) Akbank (AKBNK):** Banka daha önce yaptığı açıklamada, TCMB nezdinde Banka tarafından ilave zorunlu karşılık tutulması talebinin iptaline ilişkin devam eden yasal süreçte, Danıştay 10. Dairesi'nce davanın reddedildiği ve bu kararın Banka tarafından temyiz edildiği duyurulmuştu. Banka, söz konusu talebin Danıştay İdari Dava Daireleri Kurulu tarafından reddedildiğini ve Danıştay 10. Dairesinin kararının onanmasına karar verildiğini açıkladı. Ayrıca Banka yaptığı diğer açıklamada, İstanbul 9. İdare Mahkemesi'nin Akbank'a 2014 yılı için tahakkuk ettirilen KKDF aslı (11,5 mn TL) ve cezai faiz (8,2 mn TL) işlemini iptal ettiğini bildirirken, 2012 ve 2013 yıllarına ilişkin yasal sürecin ise devam ettiği belirtildi. **Yorum:** Davaya konu tutarların bankanın bilançosuna önemli derecede etki edecek büyüklükte olmadığı için haberin hisse üzerindeki etkisini nötr olarak değerlendiriyoruz.
- **(=) Anadolu Hayat Emeklilik (ANHYT):** Bağımsız denetimden geçmemiş verilere göre, Anadolu Hayat'ın 2018 yılı Mart ayında toplam prim üretimi (Y/Y +%3 A/A +%42) 62,6 mn TL olmuştur. Böylece Şirket'in 2018 yılı ilk çeyreğinde toplam prim üretimi yıllık bazda %7,3 artarak 151,3 mn TL (Hayat Dışı: 0,31 mn TL, Hayat: 151 mn TL) olarak gerçekleşmiştir.
- **(=) Arçelik (ARCLK):** Arçelik Tayland'daki bağlı ortaklığı Beko Thai Co. Ltd.'in yapacağı 1.679.040.000 Baht (yaklaşık 220 mn TL'ye kadar) tutarına kadar sermaye artışına katılmaya karar vermiştir.
- **(=) Avivasa Hayat ve Emeklilik (AVISA):** Bağımsız denetimden geçmemiş verilere göre, Şirket'in 2018 yılı mart ayında toplam prim üretimi (Y/Y +%22 A/A +%30) 55,4 mn TL 'ye ulaşmıştır. Ayrıca Şirket'in 2018 Ocak-Mart döneminde ise toplam prim üretimi yıllık bazda %24,9 artarak 140,5 mn TL (Hayat Dışı: 20,41 mn TL, Hayat: 120 mn TL) olarak gerçekleşmiştir.
- **Aselsan (ASELS):** Sağlık Bakanlığına bağlı Türkiye Sağlık Enstitüleri Başkanlığı (TÜSEB) ve Aselsan arasında yerli sağlık biyoteknolojisi üretimi alanında işbirliği protokolü imzalandı. Sağlık Bakanlığı Müsteşarı Gümüş, amaçlarının gelecekte kullandıkları sağlık ürünlerinin, cihazlarının Türkiye'de üretilmesini sağlamak olduğunu belirtti. (Kaynak: Sabah)
- **(=) Turkcell (TCELL):** Sermayesinin tamamına sahip olduğu Ukrayna'da kurulu "lifecell LLC" tarafından Ukrayna'da kurulan "Paycell LLC" unvanlı finansal şirketin ödemeler sistemi altyapı işletmeciliği lisansı için başvuru yapılırken, yerel para transferi lisansı başvuru hazırlık süreci ise devam ediyor.
- **(=) Türk Hava Yolları (THYAO):** Şirket, İstanbul Yeni Havalimanına taşınması ile birlikte söz konusu havalimanında ikram hizmeti tedariki hususuna ilişkin, SATSLtd'nin iştiraki SATS Investments Pte. Ltd. ile daha önce imzaladığı niyet anlaşmasının süresini uzattı.

Tarih	Ülke	TSİ	Dönem	Veri	Önem	Beklenti	Önceki
17 Nis.	İngiltere	11:30	Şub.	ILO İşsizlik Oranı (3 aylık)		4,30%	4,30%
17 Nis.	Almanya	12:00	Nis.	Zew Beklenti Endeksi		-1,50	5,10
17 Nis.	Türkiye	14:30	Şub.	Konut Fiyat Endeksi, Aylık %			0,40%
17 Nis.	ABD	15:30	Mar.	Konut Başlangıçları		1.269 Bin	1.236 Bin
17 Nis.	ABD	15:30	Mar.	İnşaat İzinleri		1.330 Bin	1.321 Bin
17 Nis.	ABD	16:15		Fed Williams konuşması			
17 Nis.	ABD	16:15	Mar.	Sanayi Üretimi- Aylık %		0,30%	0,95%
17 Nis.	ABD	16:15	Mar.	Kapasite Kullanım		77,90%	77,70%
17 Nis.	ABD	17:00		Fed Quarles konuşması			
17 Nis.	ABD	20:10		Fed Evans konuşması			
18 Nis.	ABD	00:40		Fed Bostic konuşması			
18 Nis.	Japonya	02:50	Mar.	Dış Ticaret Dengesi		499 mlr ¥	2,6 mlr ¥
18 Nis.	İngiltere	11:30	Mar.	TÜFE- Aylık %		0,30%	0,40%
18 Nis.	İngiltere	11:30	Mar.	TÜFE- Yıllık %		2,70%	2,70%
18 Nis.	İngiltere	11:30	Mar.	Üretici Çıktı Fiyatları-Aylık%		0,10%	0,00%
18 Nis.	İngiltere	11:30	Mar.	Üretici Çıktı Fiyatları-Yıllık%		2,30%	2,60%
18 Nis.	Avro Bölgesi	12:00	Mar.	TÜFE- Yıllık %		1,40%	1,10%
18 Nis.	Avro Bölgesi	12:00	Mar.	TÜFE- Aylık %		1,00%	0,20%
18 Nis.	ABD	21:00		FED'in Bej Kitabı			
18 Nis.	ABD	22:00		Fed Dudley konuşması			
18 Nis.	ABD	23:15		Fed Quarles konuşması			
19 Nis.	Avro Bölgesi	11:00	Şub.	Cari Denge			12,8 Mlr €
19 Nis.	İngiltere	11:30	Mar.	Perakende Satışlar- Araç Yakıtı Hariç-Aylık %		-0,20%	0,60%
19 Nis.	Türkiye	14:30	Nis.	TCMB Beklenti Anketi- Yıl Sonu TÜFE %			9,49%
19 Nis.	ABD	15:00		Fed Brainard konuşması			
19 Nis.	ABD	15:30		Haftalık İşsizlik Maaşı Başvuruları			233 Bin
19 Nis.	ABD	15:30	Nis.	Philadelphia FED İmalat Endeksi		21,00	22,30
19 Nis.	ABD	16:30		Fed Quarles konuşması			
19 Nis.	ABD	17:00	Mar.	CB Öncü Göstergeler Endeksi %		0,30%	0,60%
20 Nis.	ABD	01:45		Fed Mester konuşması			
20 Nis.	Japonya	02:30	Mar.	TÜFE - Yıllık %		1,10%	1,50%
20 Nis.	Almanya	09:00	Mar.	ÜFE - Yıllık %		2,00%	1,80%
20 Nis.	Almanya	09:00	Mar.	ÜFE - Aylık %		0,20%	-0,10%
20 Nis.	Türkiye	10:00	Mar.	Konut Satışları			96 Bin
20 Nis.	Türkiye	10:00	Mar.	Konut Satışları- Yıllık %			-5,40%
20 Nis.	Türkiye	10:00	Nis.	Tüketici Güven Endeksi			71,3
20 Nis.	ABD	16:40		Fed Evans konuşması			
20 Nis.	Avro Bölgesi	17:00	Nis.	Tüketici Güven Endeksi- Öncü		-0,10	0,10
23 Nis.	Almanya	10:30	Nis.	Markit/BME PMI İmalat- Öncü			58,2
23 Nis.	Avro Bölgesi	11:00	Nis.	Markit PMI İmalat- Öncü			56,6
23 Nis.	Avro Bölgesi	11:00	Nis.	Markit PMI İmalat Dışı- Öncü			54,9
23 Nis.	Avro Bölgesi	11:00	Nis.	Markit PMI Bileşik			55,2
23 Nis.	ABD	15:30	Mar.	Chicago Ulusal Aktivite Endeksi			0,9
23 Nis.	ABD	16:45	Nis.	Markit PMI İmalat- Öncü			55,6
23 Nis.	ABD	17:00	Mar.	2. EL Konut Satışları		5,55 mn	5,54 mn
23 Nis.	ABD	17:00	Mar.	2. El Konut Satışları - Aylık %		0,20%	3,00%

Kaynak: Bloomberg, TÜİK, Foreks

Rapora ulaşmak için [tıklayınız...](#)

Vakıf Yatırım Araştırma ve Strateji

Sezai ŞAKLAROĞLU

Genel Müdür Yardımcısı - Hisse Senedi Strateji, SGMK

Mehmet Emin ZÜMRÜT

Direktör - Hisse Senedi Strateji, SGMK

Selahattin AYDIN

SELAHATTIN.AYDIN@vakifyatirim.com.tr

Müdür Yardımcısı

Teknik Strateji, Çimento, Cam

Mehtap İLBİ

MEHTAP.ILBI@vakifyatirim.com.tr

Müdür Yardımcısı

Enerji, Telekomünikasyon, Havacılık,
Taahhüt, Küçük ve Orta Ölçekli Şirketler

Tuğba SAYGIN

TUGBA.SAYGIN@vakifyatirim.com.tr

Kıdemli Analist

Bankacılık, Sigortacılık, GYO

Serap KAYA

SERAP.KAYA@vakifyatirim.com.tr

Kıdemli Analist

Otomotiv, Beyaz Eşya, Demir Çelik,
Perakende, Gıda-İçecek

Nazlıcan ŞAHAN

NAZLICAN.SAHAN@vakifyatirim.com.tr

Analist

Makro Ekonomi, Strateji, SGMK

Akat Mah. Ebulula Mardin Cad. No:18 Park Maya Sitesi F-2/A Blok
Beşiktaş 34335 İSTANBUL
+90 212 352 35 77

Burada yer alan yatırım bilgi, yorum ve tavsiyeleri yatırım danışmanlığı kapsamında değildir. Yatırım danışmanlığı hizmeti; aracı kurumlar, portföy yönetim şirketleri, yatırım ve kalkınma bankaları ile müşteri arasında imzalanacak yatırım danışmanlığı sözleşmesi çerçevesinde ve yetkili kuruluşlar tarafından kişilerin risk ve getiri tercihleri dikkate alınarak kişiye özel sunulmaktadır. Burada yer alan yorum ve tavsiyeler ise genel niteliktedir. Burada yer alan yorum ve tavsiyeler, mali durumunuz ile risk ve getiri tercihlerinize uygun olmayabilir. Bu nedenle, sadece burada yer alan bilgilere dayanılarak yatırım kararı verilmesi beklentilerinize uygun sonuçlar doğurmayabilir. Gerek bu yayındaki, gerekse bu yayında kullanılan kaynaklardaki hata ve eksikliklerden ve bu yayındaki bilgilerin kullanılması sonucunda yatırımcıların ve/veya ilgili kişilerin uğrayabilecekleri doğrudan ve/veya dolaylı zararlardan, kâr yoksunluğundan, manevi zararlardan ve her ne şekilde ve surette olursa olsun üçüncü kişilerin uğrayabileceği her türlü zararlardan dolayı Vakıf Yatırım Menkul Değerler A.Ş. sorumlu tutulamaz.